

Íbúakönnun landshlutanna 2023: Íbúar og mikilvægi búsetuskilyrða
- Samantekt á niðurstöðum

DEIGLAN

Rannsókn og textavinna:

Vífill Karlsson, hagfræðingur Ph.D., ráðgjafi SSV og dósent við HA
Hrafnhildur Tryggvadóttir, ráðgjafi SSV

Uppsetning og brot:

Guðrún Ásdís Sturlaugsdóttir

Yfirlestur:

Ásthildur Magnúsdóttir

Verkefnastjórn um söfnun gagna:

Vífill Karlsson, SSV, verkefnisstjóri

Dagný Gísladóttir, Heklan

Sigurður Líndal Þórisson, Vestfjarðarstofa

Sveinbjörg Rut Pétursdóttir, SSNV

Ari Páll Pálsson, SSNE

Gabriel Arnarson, Austurbrú

Guðrún Ásdís Sturlaugsdóttir, SASS

Júní 2024

Rit nr. 1

ISSN 2672-6459

DEIGLAN er sameiginlegt rit atvinnuþróunarfélaganna, Byggðastofnunar og landshlutasamtakanna



HEKLAN



Efnisyfirlit

Svæðisbundin greining búsetuskilyrða.....	bls. 5
Staða og mikilvægi búsetuskilyrða.....	bls. 48
Niðurstöður annarra áhugaverðra spurninga.....	bls. 125
Um íbúakönnun landshlutanna.....	bls. 147

Helstu niðurstöður

Búsetuskilyrði

- Eyjafjörður kom best út úr þessari könnun, Skagafjarðarsýsla var í öðru sæti og Akureyri í því þriðja (bls. 124).
- Strandir og Reykhólar, Skaftafellssýslur og A-Húnavatnsýsla komu verst út úr könnuninni (bls. 124).
- Dalir hækkuðu mest á milli kannana en Þingeyjarsýsla, Eyjafjörður og Hérað og N-Múlasýsla hækkuðu líka mikið á milli kannana (bls. 124). Í Dölunum löguðust mest á milli kannanna fjórir þættir er tengjast afþreyingu (íþróttir, afþreying, unglingsstarf, menning), þrír þættir er tengjast vinnumarkaði (atvinnuöryggi, atvinnurekstur og atvinnuúrval) en líka munaði um þjónustu við fólk í fjárhagsvanda, skipulagsmál og framhaldsskóla (bls. 68).
- Mest lækkuðu Vestmannaeyjar, Skaftafellssýslur og A-Húnavatnssýsla (bls. 124). Í Vestmannaeyjum virðist muna um breytingu á milli kannanna á þáttunum rafmagn, leiguíbúðir, íbúðir, dvalarheimili, vöruverð og almenningssamgöngur (bls. 116).
- Samantekin einkunn var á bilinu 3,8 til 7,2 á skalanum 0-10 (bls. 124). Það er svipuð breidd og var árið 2020.

Hamingja

- Íbúar Skagafjarðarsýslu, Héraðs og N-Múlasýslu og Snæfellsness voru hamingjusamastir í könnuninni (bls. 133).
- Íbúar Stranda og Reykhóla ásamt V-Húnavatnssýslu voru óhamingjusamastir í könnuninni. (bls. 133).
- Ekki var mikill munur á svörum á milli landshluta en það vekur áhyggjur hvað unga fólk er óhamingjusamara en aðrir íbúar í nánast öllum landshlutum (bls. 133).

Almennt viðhorf til þjónustu sveitarfélagsins

- Íbúar Vestmannaeyja voru ánægðastir með þjónustu síns sveitarfélags þegar spurt var almennt, því næst íbúar Akureyrar og Rangárvallasýslu ásamt Akranesi og Hvalfirði (bls. 134).
- Íbúar Stranda og Reykhóla voru óánægðastir með þjónustu sveitarfélags síns, því næst íbúar Fjarðarbyggðar og Voga (bls. 134).

Svæðisbundin greining

Um svæðisbundna greiningu

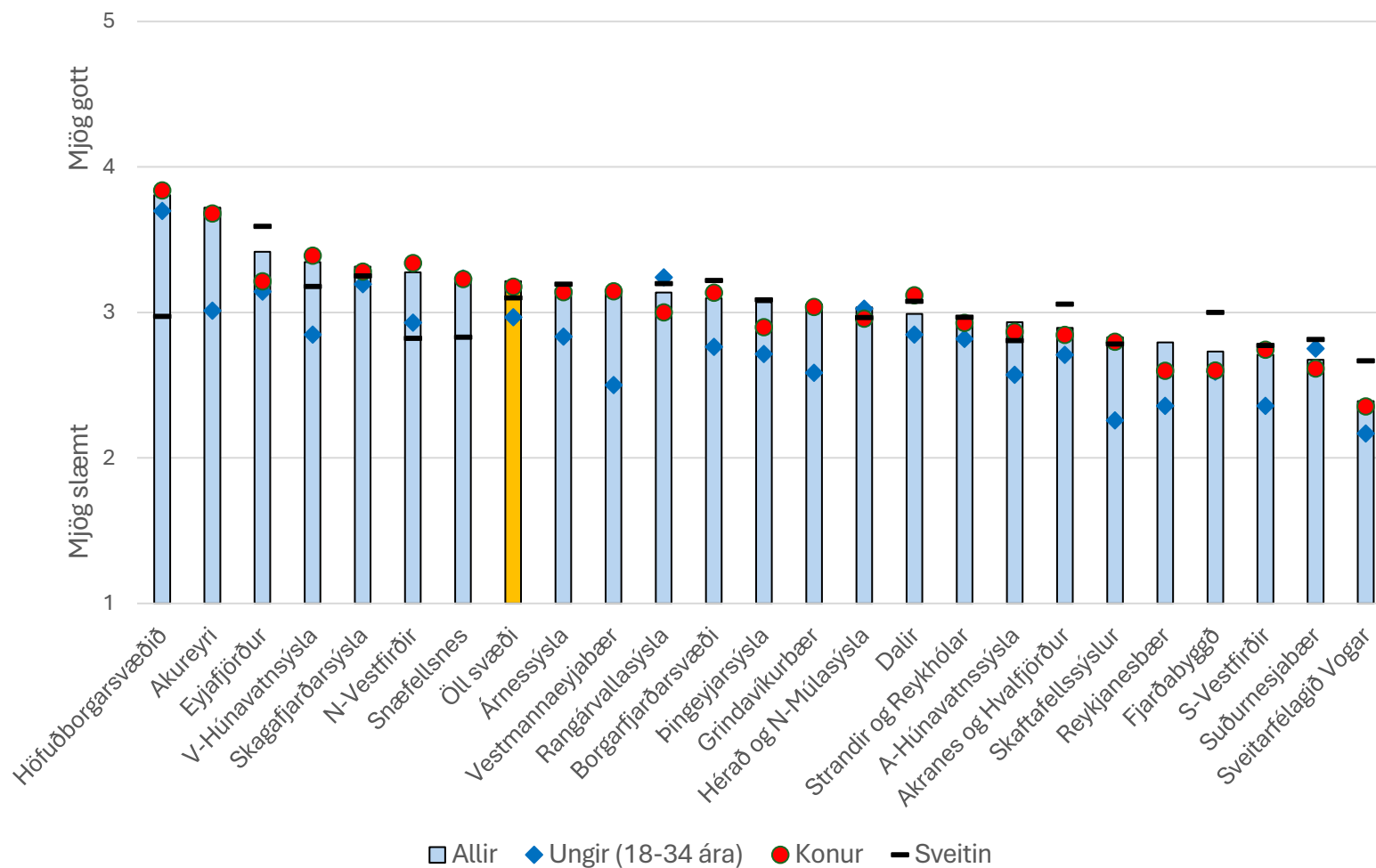
- Byggir á spurningunni: „Hvert er álit þitt á stöðu eftirfarandi þátta/málaflokka í þínu sveitarfélagi?“
- Þættirnir/málaflokkarnir (kallað búsetuskilyrði) eru 40 (sjá upptalningu á næstu blaðsíðu)
- Birt eru meðaltöl búsetuskilyrða eftir svæðum og raðað eftir meðaltölum
- Undirhópar sem voru skoðaðir sérstaklega:
 - Ungt fólk á aldrinum 18-34 ára
 - Konur
 - Fólk í sveitum/dreifbýli
 - Hafa verður það samt í huga að víða eru ungir þátttakendur og þeir sem búa í dreifbýli of fáir til að gera of mikið úr niðurstöðunum fyrir þá.

Búsetuskilyrðin 40, stytt orðalag og í könnun

Stytting		Orðalag í könnuninni
1 Afþreying	=	Tækifæri til afþreyingar
2 Aldraðir	=	Þjónusta við aldraða
3 Almsamg	=	Almenningssamgöngur
4 Atvinnurekstur	=	Möguleiki á eigin atvinnurekstri
5 Atvinnuúrval	=	Fjölbreytni atvinnulífs
6 Atvinnuöryggi	=	Atvinnuöryggi
7 Ásýnd	=	Ásýnd bæja og sveita ásamt almennri umgengni
8 Dvalarheimili	=	Dvalarheimili aldraðra
9 Farsími	=	Farsímasamband
10 Fatlaðir	=	Þjónusta við fatlaða
11 Fjárhagsvandi	=	Aðstoð við fólk í fjárhagsvanda
12 Framfærsla	=	Framfærslukostnaður
13 Framhsk	=	Námsmöguleikar á framhaldsskólastigi
14 Friðsæld	=	Friðsæld
15 Grunnskóli	=	Gæði grunnskóla
16 Háskóli	=	Námsmöguleikar á háskólastigi
17 Heilsugæsla	=	Gæði heilsugæslu/sjúkrastofnana
18 Internet	=	Nettengingar
19 Íbúðir	=	Framboð á íbúðarhúsnæði til kaups
20 Íþróttir	=	Tækifæri til íþróttatómstundaiðkunar

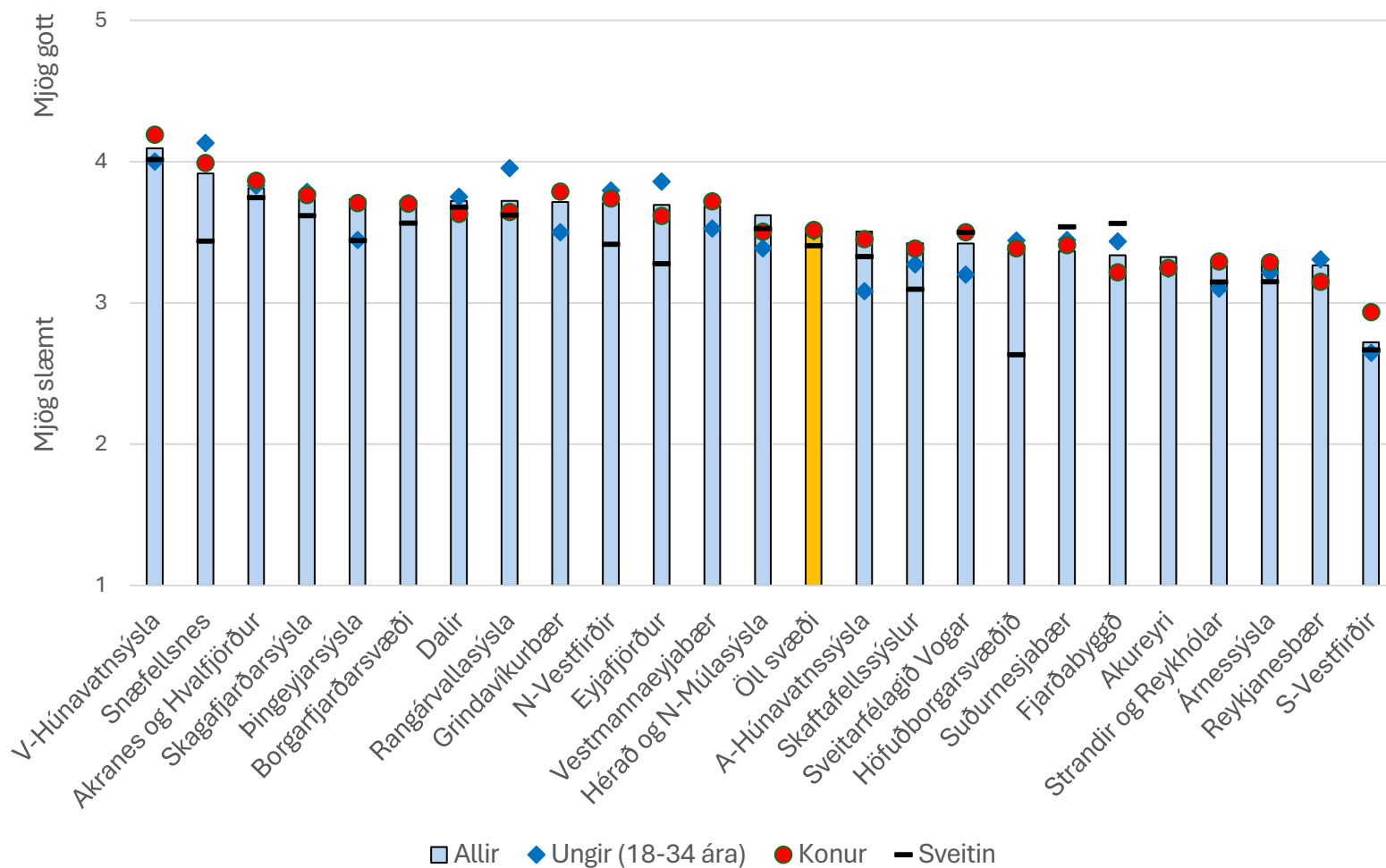
21 Launatekjur	=	Launatekjur
22 Leiguíbúðir	=	Framboð á íbúðarhúsnæði til leigu
23 Leikskóli	=	Gæði leikskóla
24 Loftgæði	=	Loftgæði (engin loft-, svifryksmengun, útblástur o.þ.h.)
25 Mannlíf	=	Gott mannlíf
26 Menning	=	Menningarlíf
27 Náttúra	=	Nálægð við fjölbreytta náttúru
28 Rafmagn	=	Rafmagn
29 Skipulagsmál	=	Skipulagsmál
30 Sorpmál	=	Sorpmál
31 Tónlistarskóli	=	Tónlistarskóli
32 Umferð	=	Greið bílaumferð
33 Umhverfismál	=	Umhverfismál almennt
34 Unglingastarf	=	Gæði unglingsstarfs
35 Innflytjendur	=	Þjónusta við fólk af erlendum uppruna
36 Vegakerfi	=	Vegakerfi
37 Vöruúrval	=	Vöruúrval/þjónustuúrval
38 Vöruverð	=	Vöruverð
39 Örugg umferð	=	Umferðaröryggi
40 Öryggi	=	Almennt öryggi

Afþreying



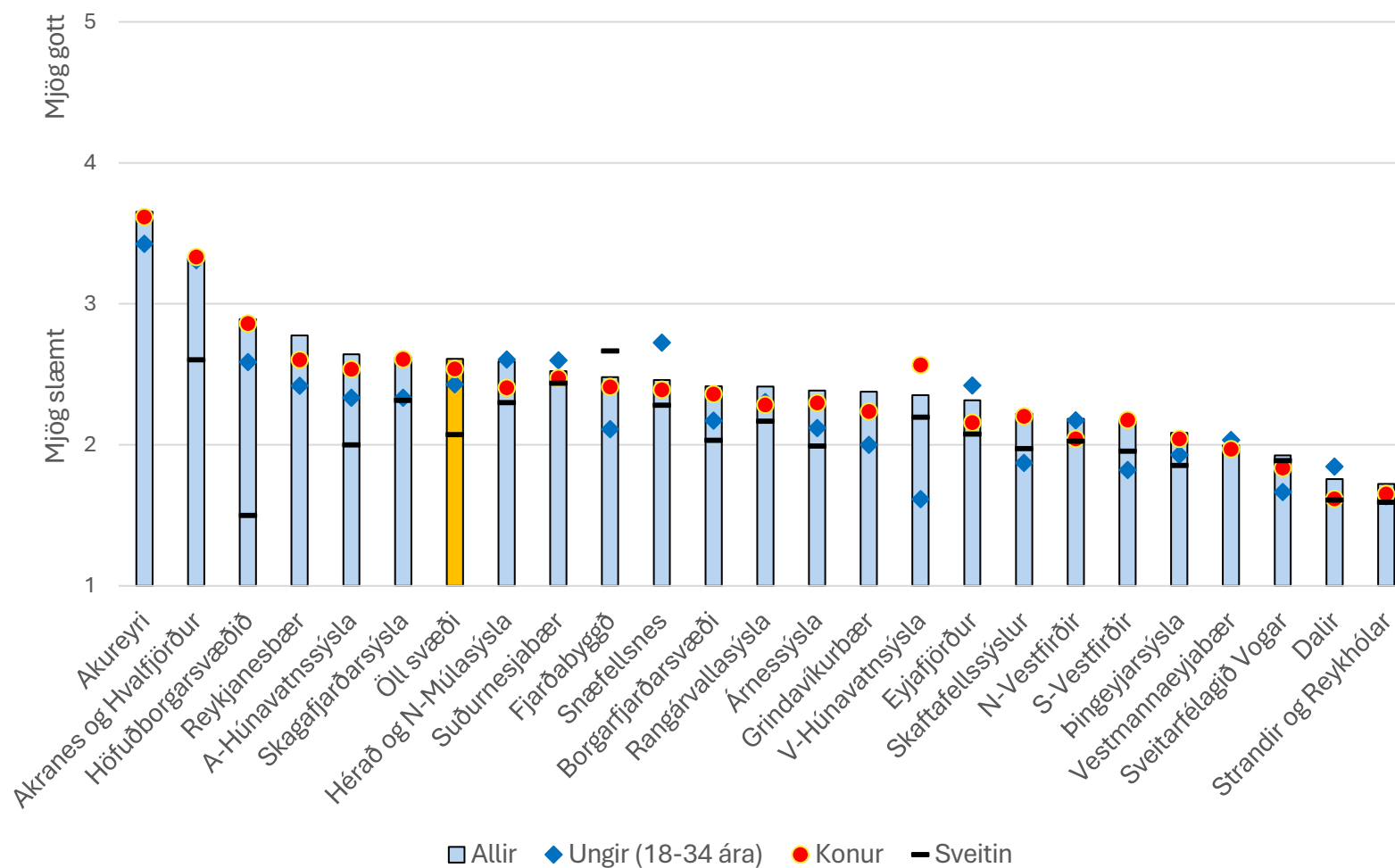
- Nokkur munur var á afstöðu til afþreyingar á milli landshluta (meðaltal á bilinu 2,4 til 3,8)
- Höfuðborgarsvæðið, Akureyri og Eyjafjörður komu best út.
- Sveitarfélagið Vogar, Suðurnesjabær og S-Vestfirðir komu verst út.
- Ungu fólkið var almennt óánægðara með afþreyingu en aðrir hópar.

Aldraðir



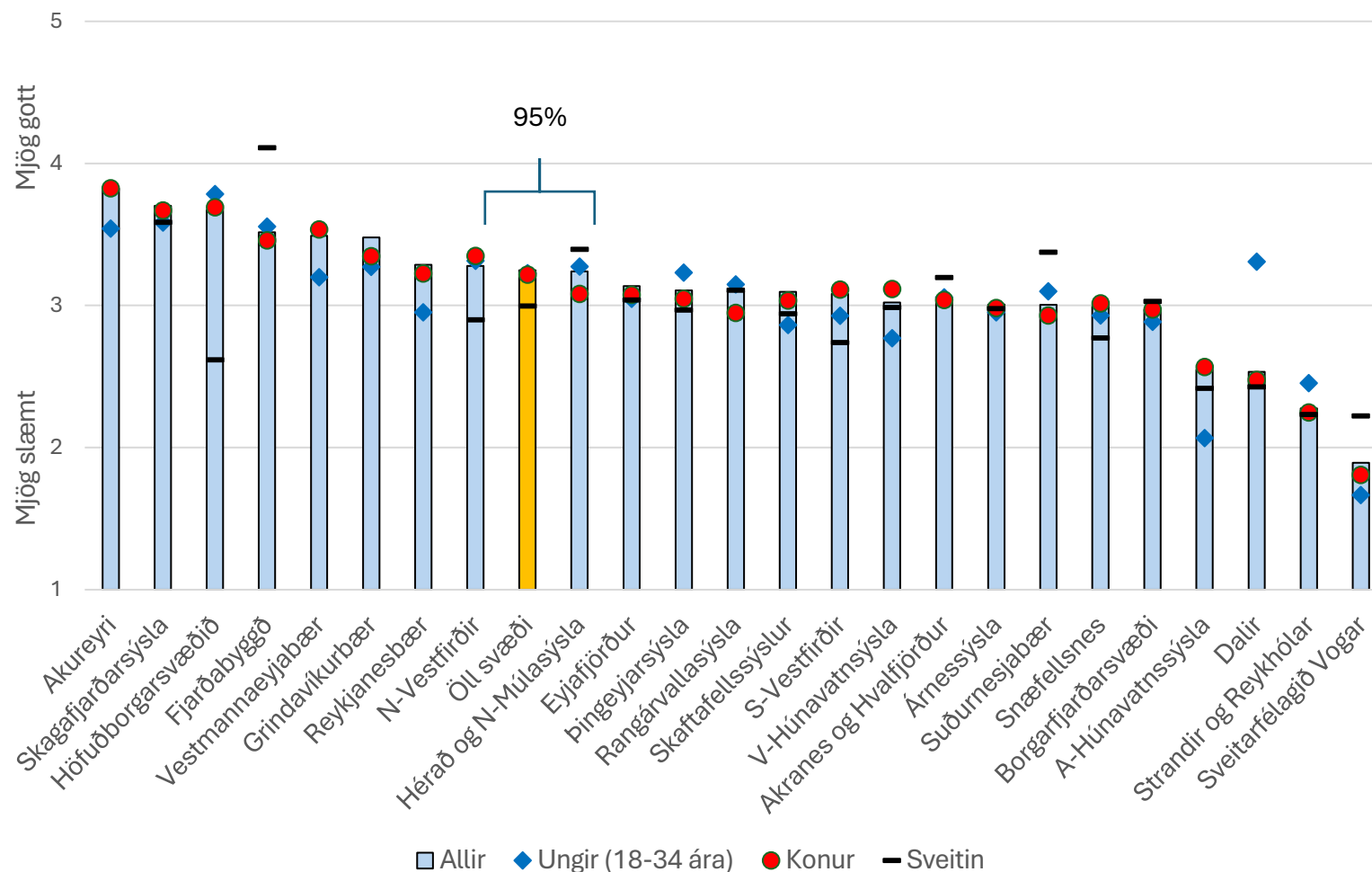
- All nokkur munur var á neðsta og efsta landsvæðinu (2,7 og 4,1) en ekki var verulegur munur á þeim sem lentu þar á milli. Það veldur því hvað S-Vestfirðir skera sig mikið úr öðrum landshlutum.
- V-Húnavatnssýsla, Snæfellsnes og Akranes og Hvalfjörður komu best út.
- S-Vestfirðir, Reykjanesbær og Árnessýsla komu verst út.
- Undirhópar skáru sig almennt ekki úr, en þó voru íbúar dreifbýlisins óánægðari en aðrir á nokkrum svæðum; á Snæfellsnesi, N-Vestfjörðum, í Eyjafirði, Skaftafellssýslum, og á höfuðborgarsvæðinu.

Almenningssamgöngur



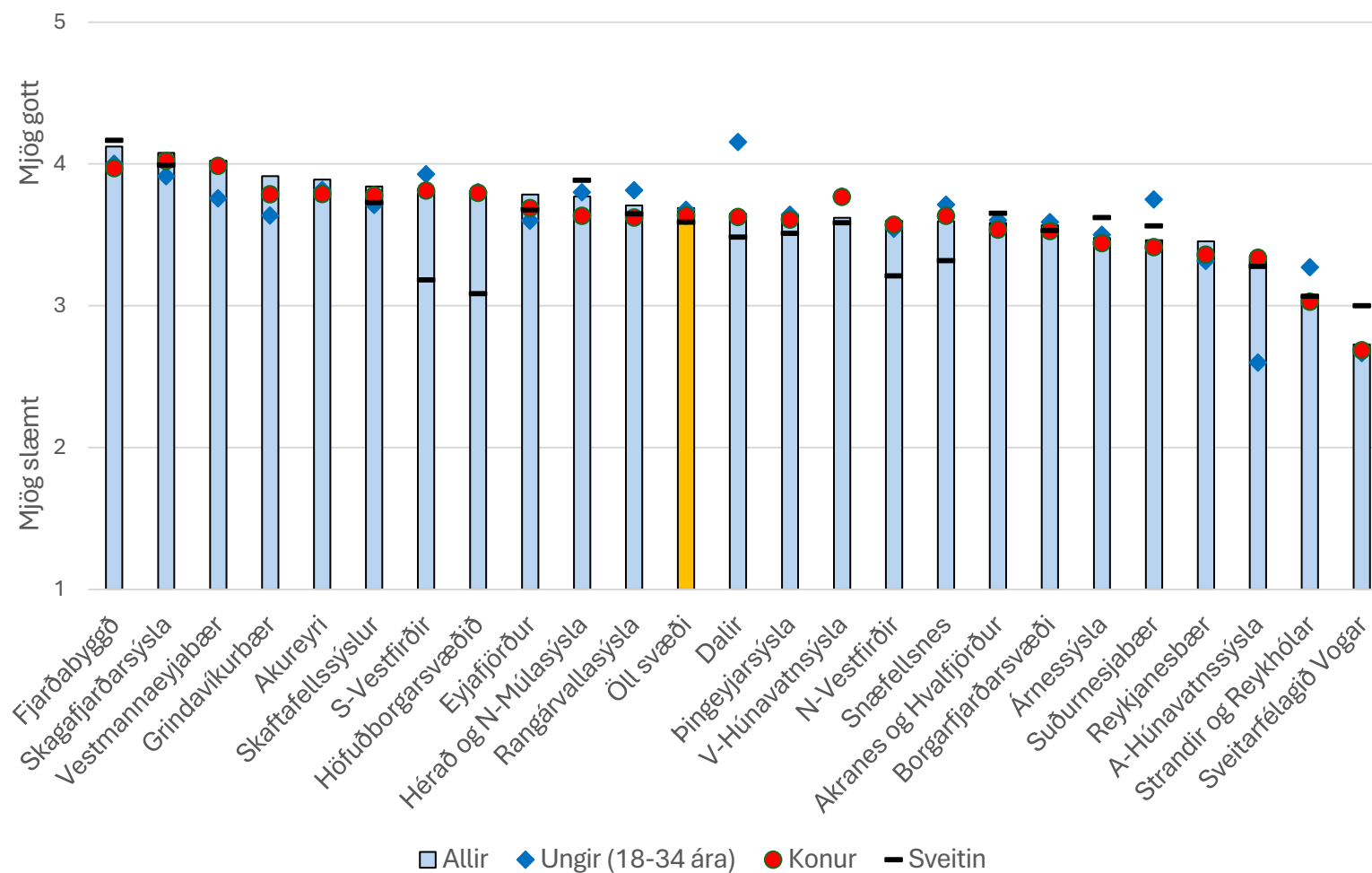
- Mikill munur var á afstöðu til almenningssamgangna á milli landshluta (meðaltal 1,7 til 3,6)
- Akureyri, Akranes og Hvalfjörður og höfuðborgarsvæðið komu best út og munar miklu á þessum þremur sætum.
- Strandir og Reykhólar, Dalir og Sveitarfélagið Vogar komu verst út.
- Ungu fólkið og en þó sérstaklega fólk í sveitum er almennt óánægðara með almenningssamgöngur en aðrir.

Atvinnuúrval



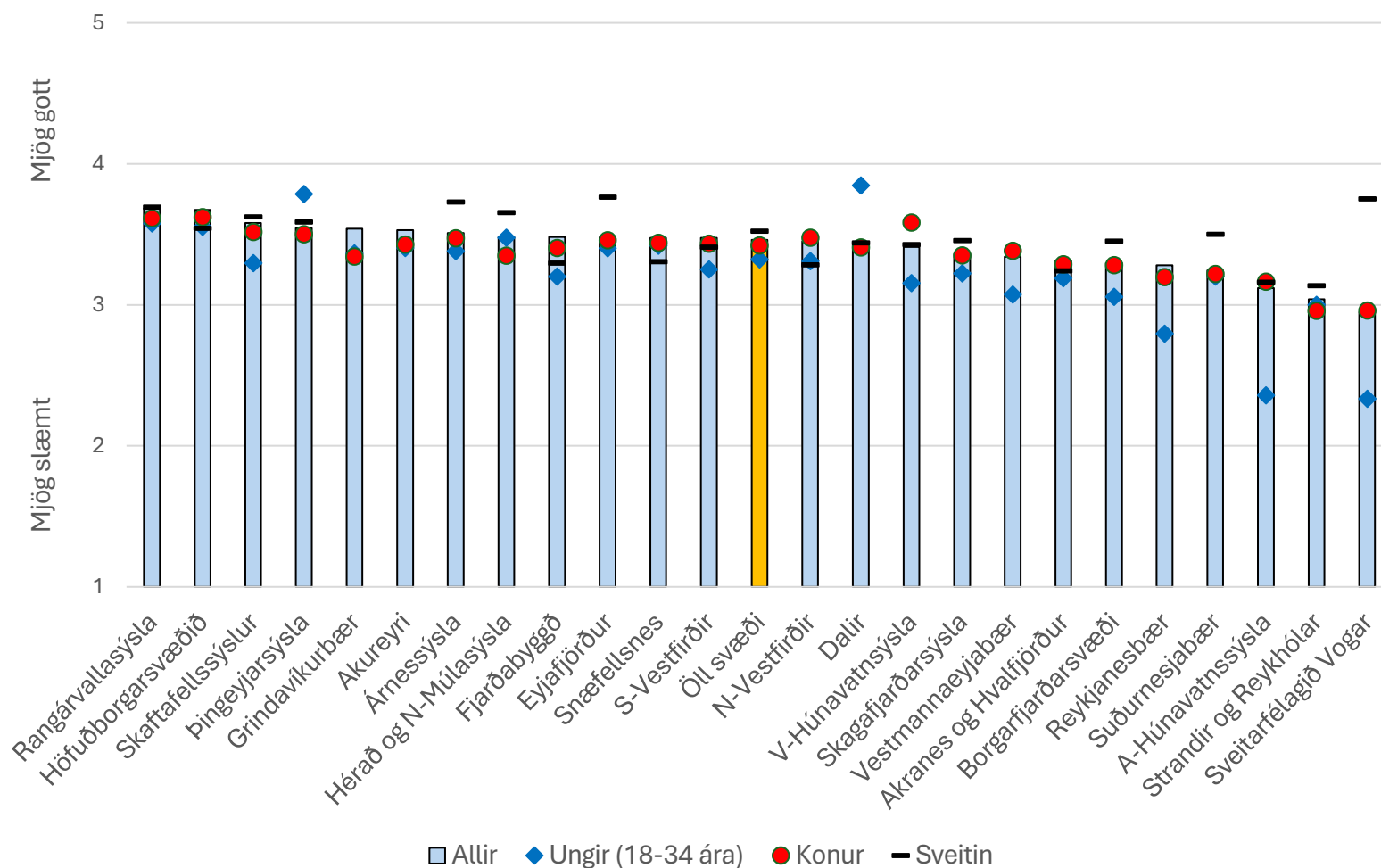
- Mikill munur var á afstöðu til atvinnuúrvals á milli landshluta (meðaltal á bilinu 1,9 til 3,8).
- Akureyri, Skagafjarðarsýsla og höfuðborgarsvæðið komu best út.
- Sveitarfélagið Vogar, Strandir og Reykhólar og Dalir komu verst út.
- Fólk í sveitum var frekar neikvæðara einkum á höfuðborgarsvæðinu. Ungu fólkið í Dölunum var áberandi jákvæðara en aðrir Dalamenn.

Atvinnuöryggi



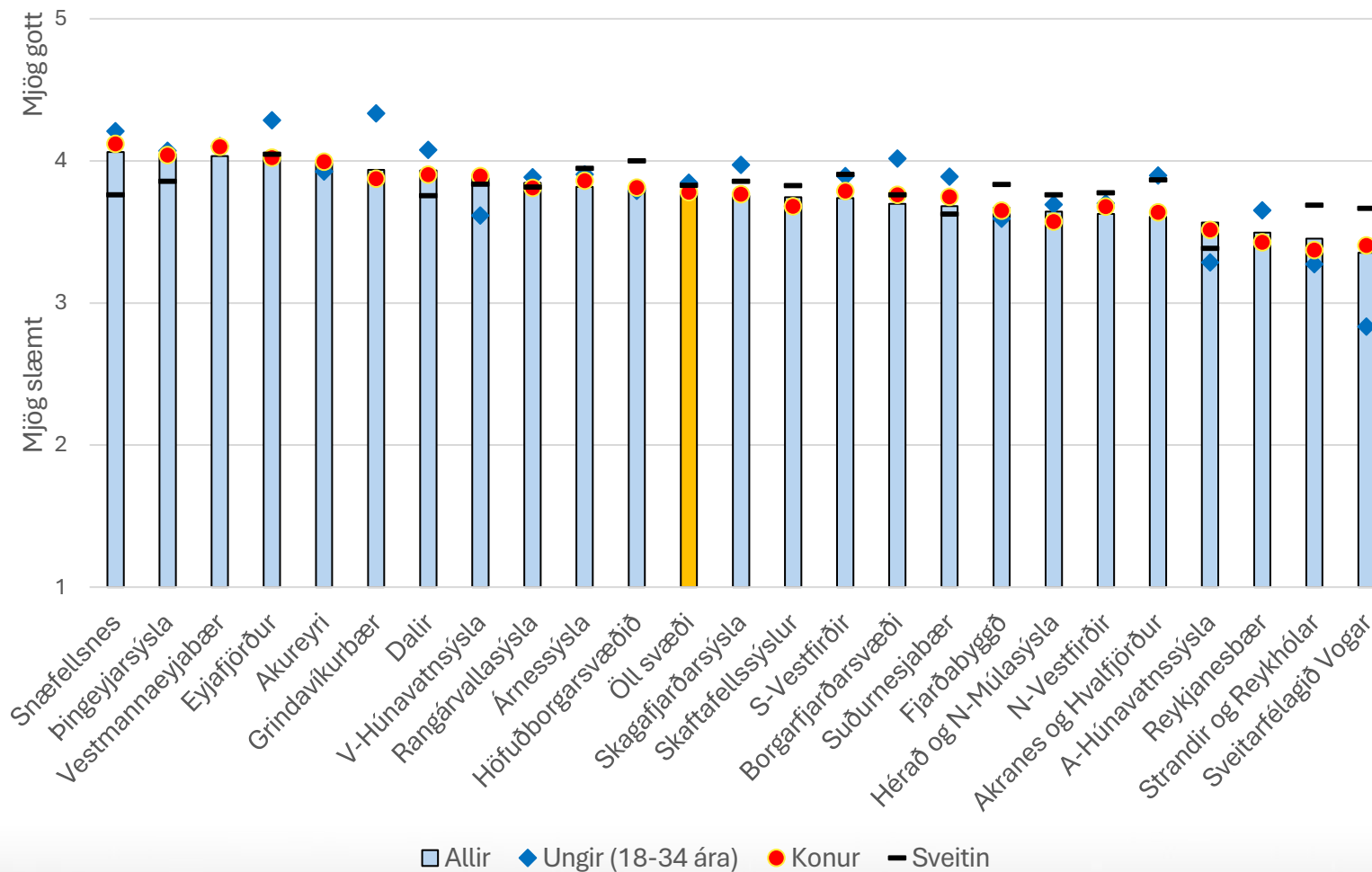
- Nokkur munur var á afstöðu til atvinnuöryggis á milli landshluta (meðaltal á bilinu 2,7 til 4,1).
- Fjarðabyggð, Skagafjarðarsýsla og Vestmannaeyjabær komu best út.
- Sveitarfélagið Vogar, Strandir og Reykhólar og A-Húnavatnssýsla komu verst út.
- Ungu fólkið í Dölunum var áberandi jákvætt. Fólk í dreifbýli var óánægðara en aðrir í fleiri landshlutum.

Atvinnurekstur



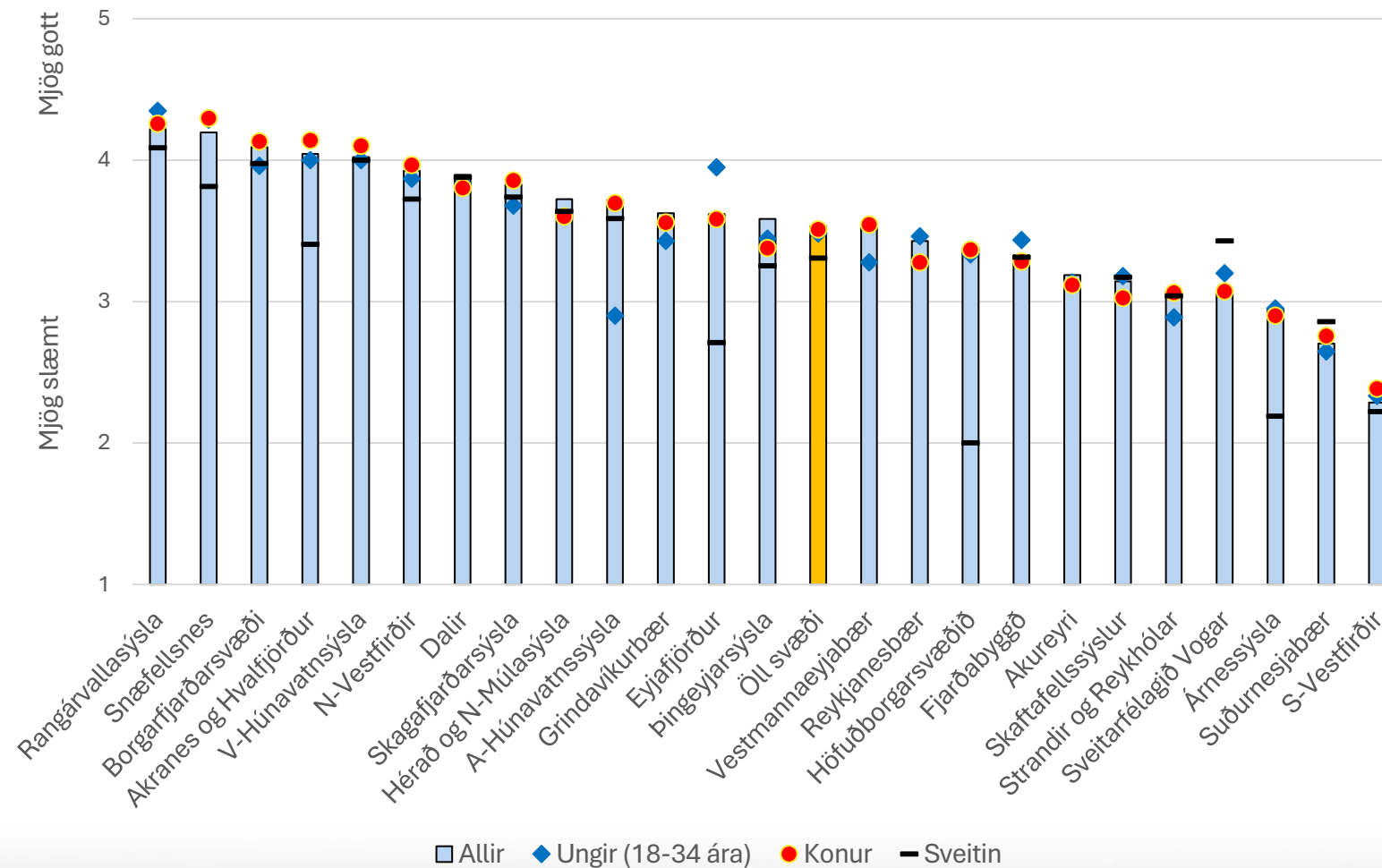
- Frekar líttill munur var á afstöðu til möguleika á eigin atvinnurekstri á milli landshluta (meðaltal á bilinu 2,9 til 3,7). Það er athyglisvert því oft hefur þetta verið talin ein af megin orsökum byggðaröskunar.
- Rangárvallasýsla, höfuðborgarsvæðið og Skaftafellssýslur komu best út.
- Sveitarfélagið Vogar, Strandir og Reykhólar og A-Húnavatnssýsla komu verst út.
- Almennt sá unga fólkið færri möguleika til að ráðast í eigin atvinnurekstur en aðrir með undantekningu í Dölum og Þingeyjarsýslum.

Ásýnd



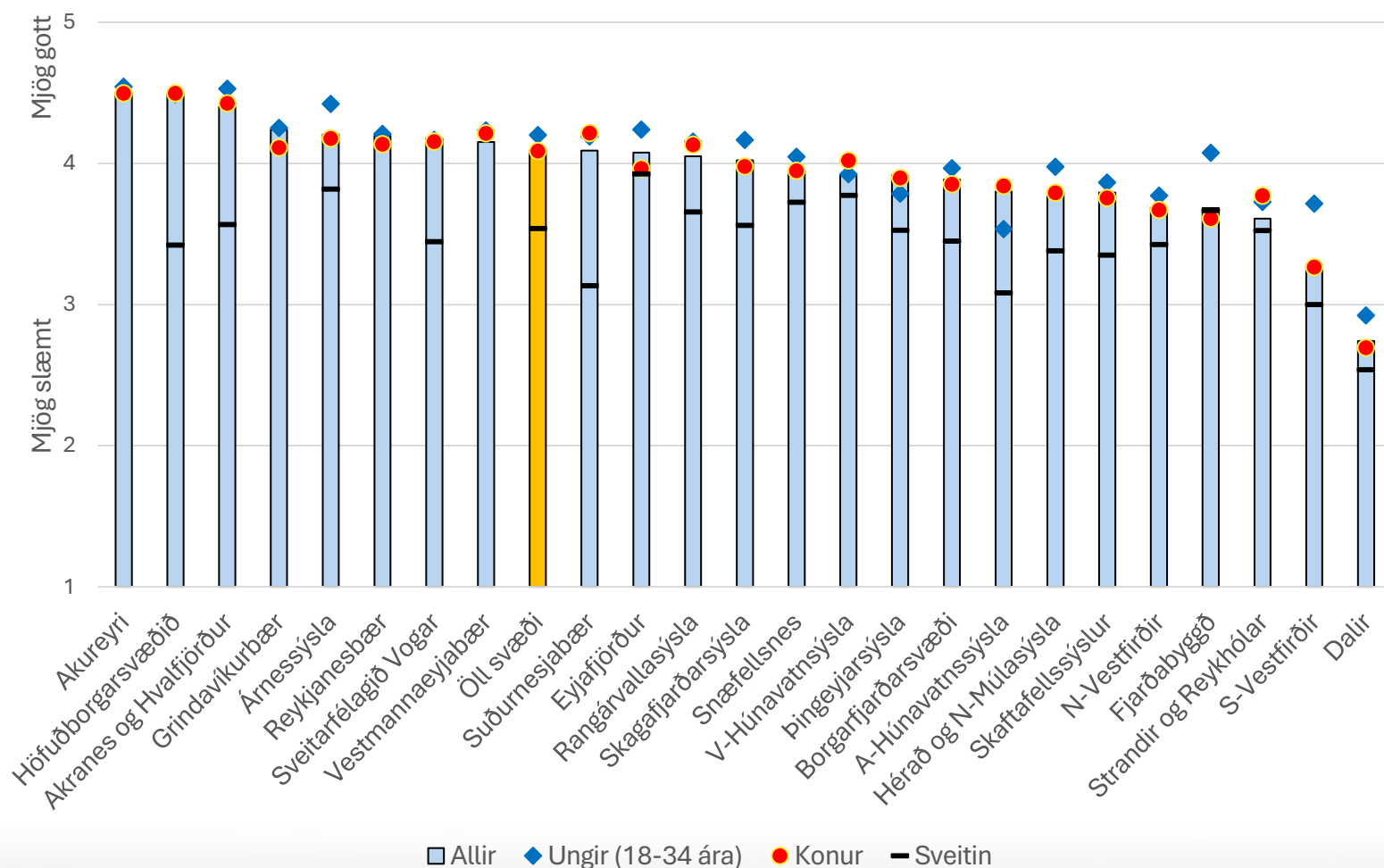
- Ekki var mikill munur á milli landsvæða hvað varðar ásýnd bæja og sveita og hvað varðar almenna umgengni m.v. loftgæðin sem dæmi.
- Snæfellsnes, Þingeyjarsýsla og Vestmannaeyjabær komu best út.
- Sveitarfélagið Vogar, Strandir og Reykhólar og Reykjanesbær komu verst út.
- Ekki var mikill munur á milli einstakra hópa innan sveitarfélaganna. Helst að íbúar í dreifbýli og unga fólkið væru ánægðari en aðrir íbúar en undantekningar voru frá því.

Dvalarheimili



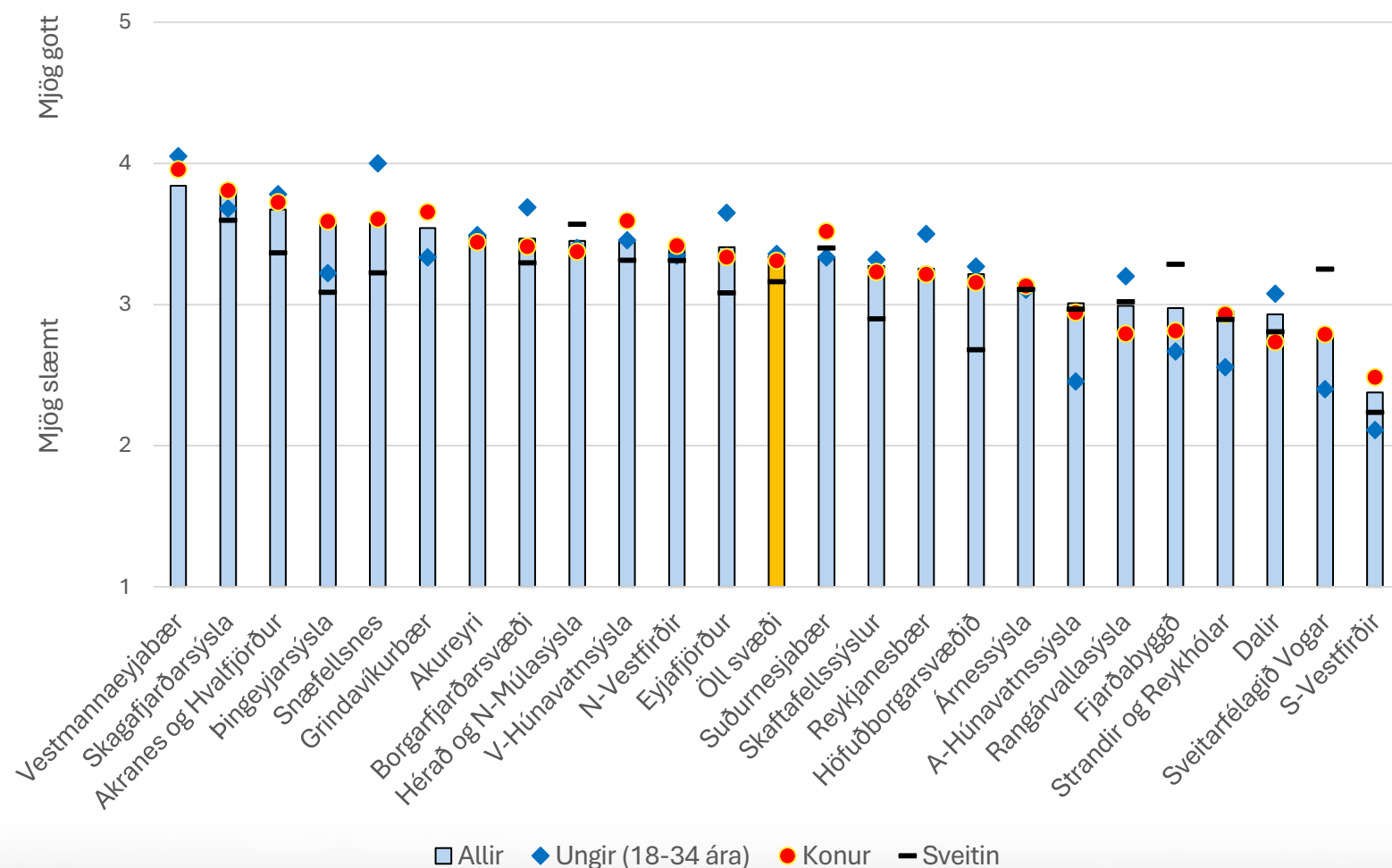
- Mikill munur var á milli landsvæða hvað ánægju með dvalarheimili snerti (meðaltal á bilinu 2,3 til 4,2).
- Rangárvallasýsla, Snæfellsnes og Borgarfjarðarsvæði komu best út.
- S-Vestfirðir, Suðurnesjabær og Árnessýsla komu verst út.
- Fólkið í sveitunum skar sig einna helst úr og var að jafnaði óánægðara en aðrir hópar.

Farsími



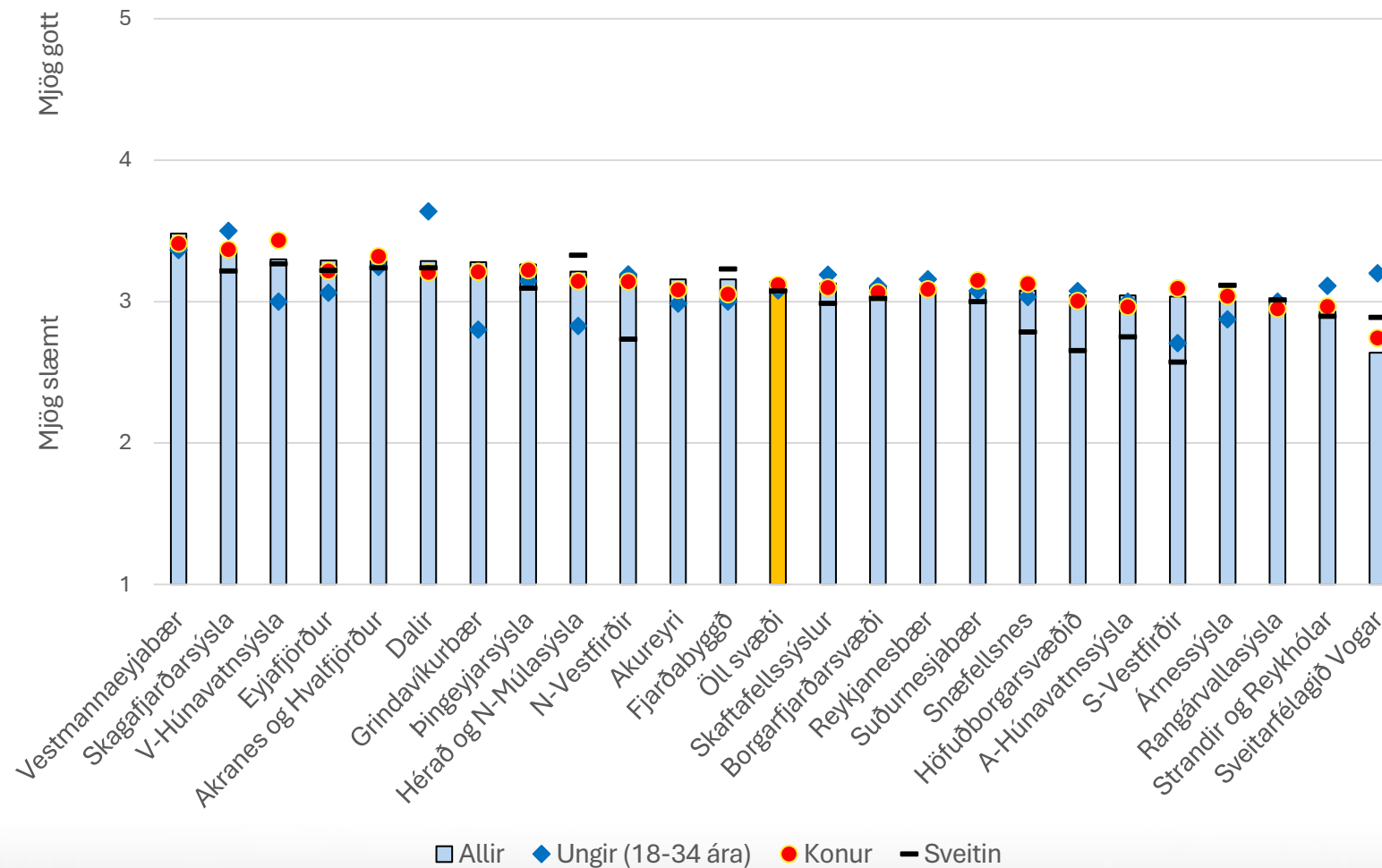
- All nokkur munur var á afstöðu á milli landshluta hvað gæði farsíma-sambands varðar (meðaltöl á bilinu 2,7 til 4,5). Þó skera neðstu landsvæðin sig mest úr hinum og er mikill munur á því neðsta og efsta.
- Akureyri, höfuðborgarsvæðið og Akranes og Hvalfjörður komu best út.
- Dalir, S-Vestfirðir og Strandir og Reykhólar komu verst út.
- Íbúar í dreifbýli voru óánægðari en aðrir og unga fólkið ánægðara en aðrir.

Fatlaðir



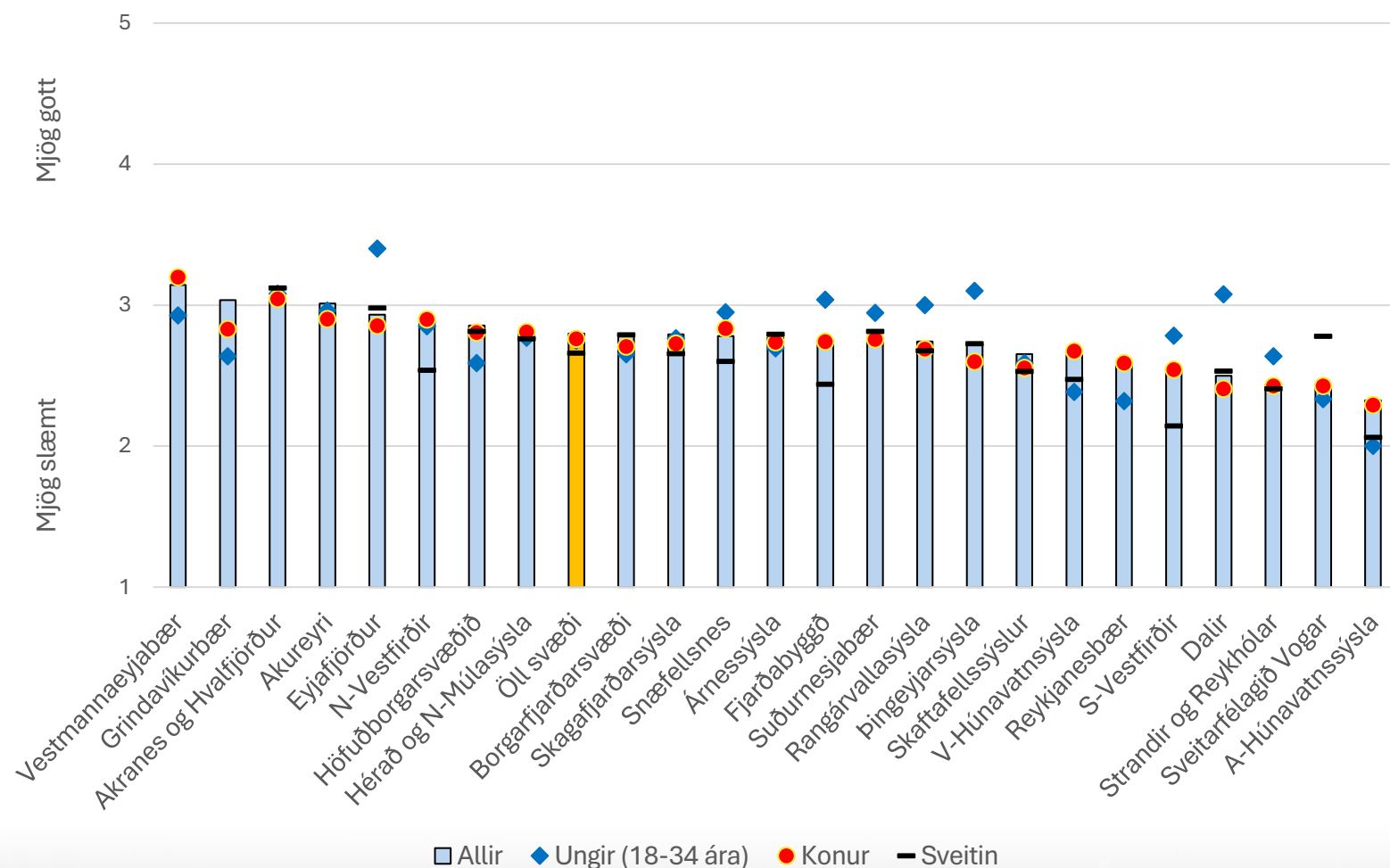
- Nokkur munur var á milli landsvæða hvað ánægju með þjónustu við fatlaða varðaði (2,4 til 3,8).
- Vestmannaeyjabær, Skagafjarðarsýsla og Akranes og Hvalfjörður komu best út.
- S-Vestfirðir, Sveitarfélagið Vogar og Dalir komu verst út.
- Undirhóparnir skáru sig almennt ekki úr, innan ákveðinna svæða voru þó dæmi þess að ungt fólk eða fólk í sveitum væri annað hvort ánægðara eða óánægðara en aðrir.

Fjárhagsvandi



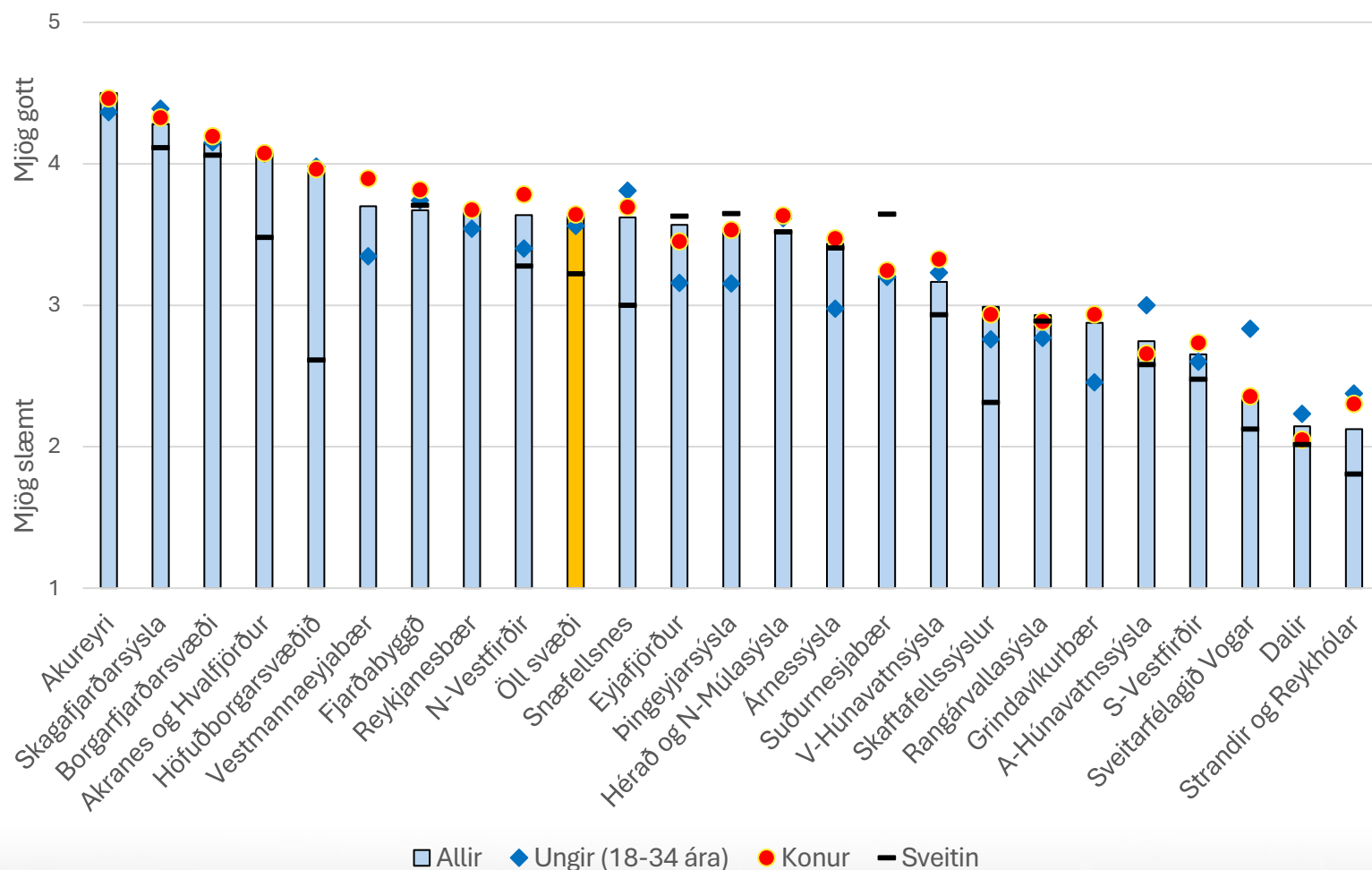
- Lítil munur var á afstöðunni til þjónustu við fólk í fjárhagsvanda milli landshluta (meðaltal á bilinu 2,6 til 3,4).
- Vestmannaeyjabær, Skagafjarðarsýsla og V-Húnavatnssýsla komu best út.
- Sveitarfélagið Vogar, Strandir og Reykhólar og Rangárvallasýsla komu verst út.
- Einstaka hópar íbúa skáru sig ekkert sérstaklega úr en það er eins og fólk í dreifbýli sé víðar óánægðara en ánægðara en það skilar sér ekki í tölunum fyrir öll svæði.

Framfærsla



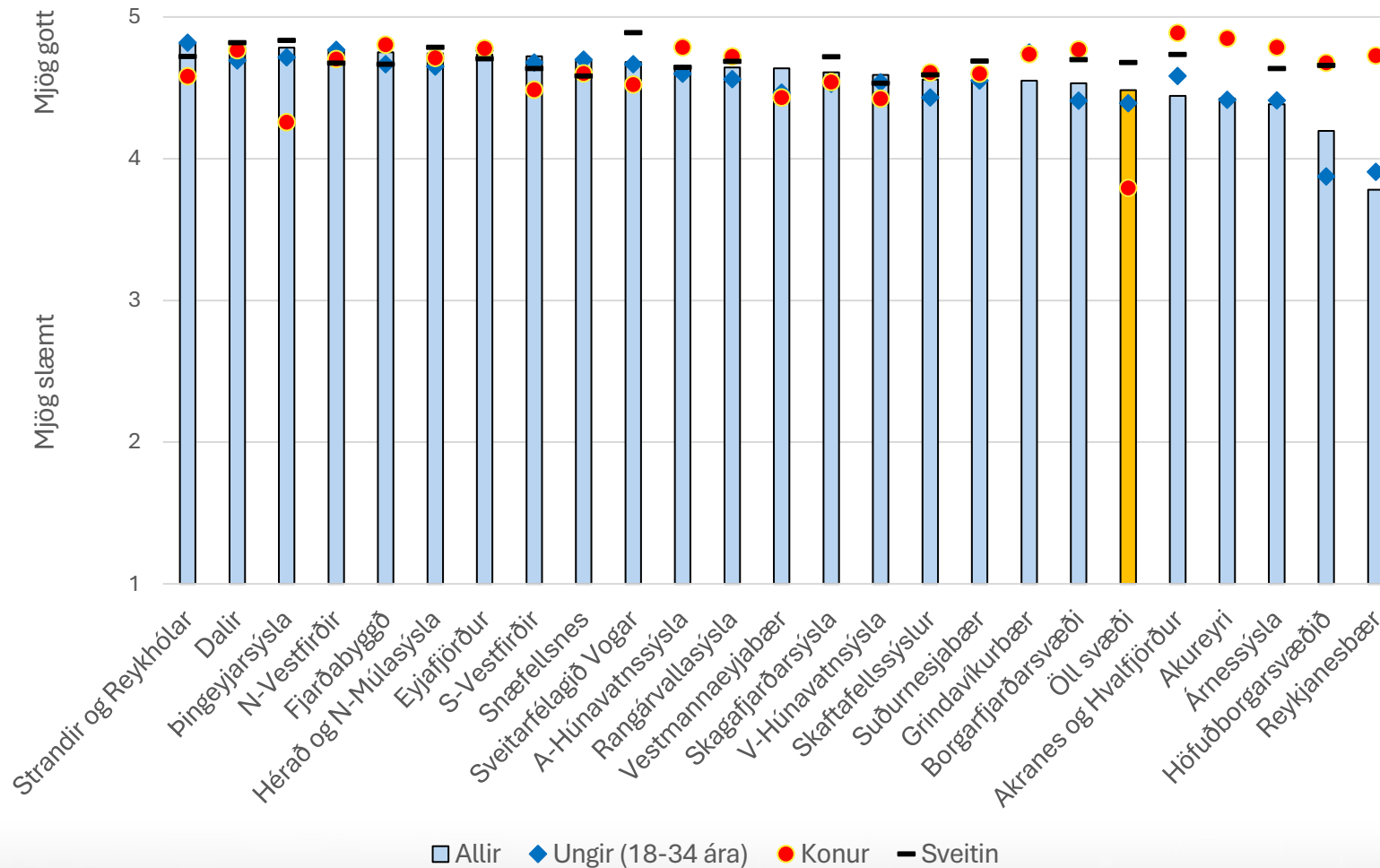
- Nokkur munur var á afstöðu til framfærslukostnaðar á milli landshluta (2,3 til 3,1).
- Vestmannaeyjabær, Grindavíkurbær og Akranes og Hvalfjörður komu best út.
- A-Húnavatnssýsla, Sveitarfélagið Vogar og Strandir og Reykólar komu verst út.
- Fólk í sveitum er lítið eitt neikvæðara gagnvart þessum þætti en aðrir hópar. Ungu fólkið var ýmist ánægðara eða óánægðara með framfærslumöguleikana.

Framhaldsskóli



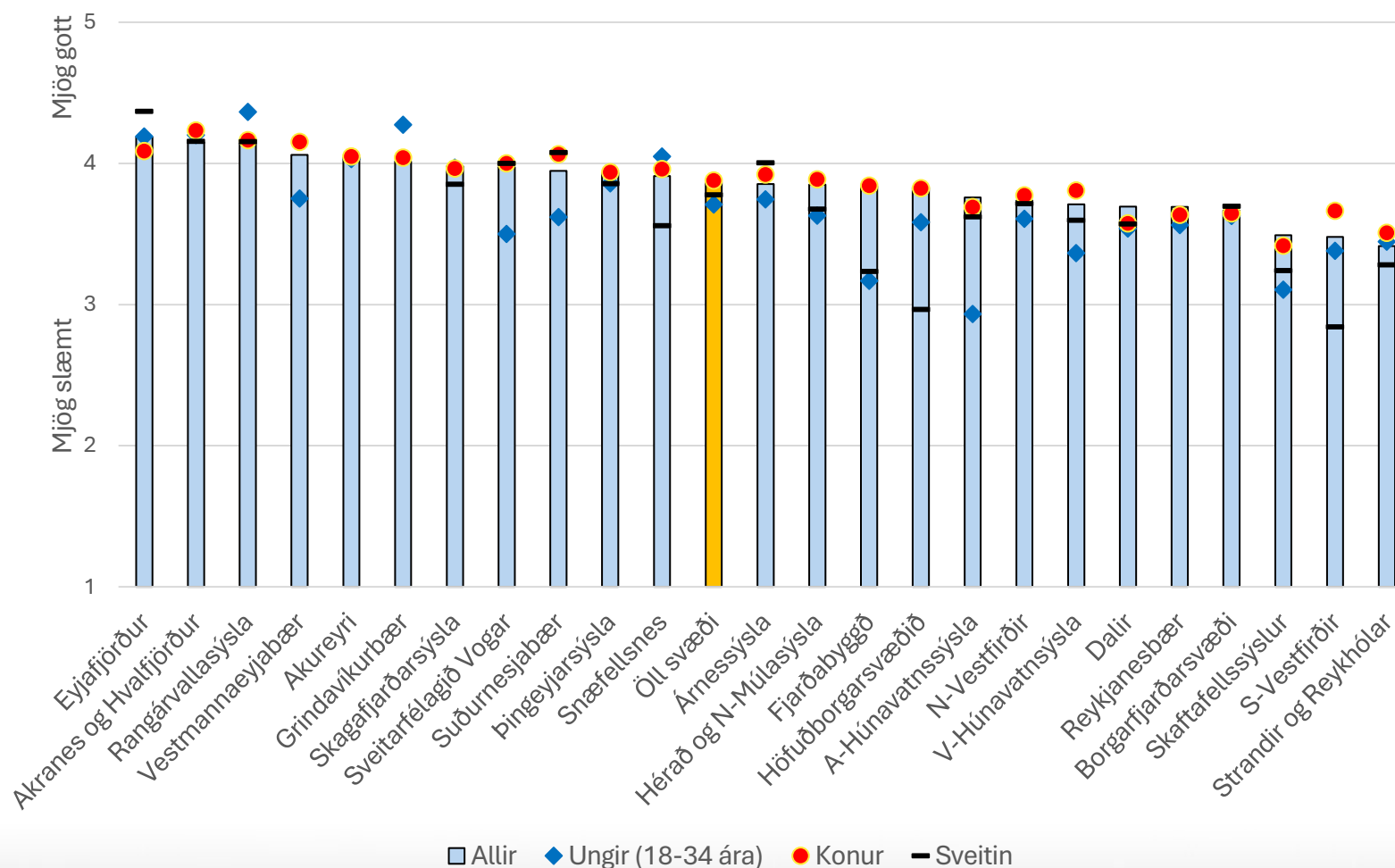
- Mikill munur var á afstöðu til námsmöguleika á framhaldsskólastigi á milli landshluta (meðaltal á bilinu 2,1 til 4,5).
- Akureyri, Skagafjarðarsýsla og Borgarfjarðarsvæði komu best út.
- Strandir og Reykhólar, Dalir og Sveitarfélagið Vogar komu verst út.
- Sveitin kom heldur verr út en aðrir. Ungt fólk í A-Húnavatnssýslu, Vogum, Ströndum og Reykhólum og sveitinni í Suðurnesjabæ voru ánægðari með framhaldsskólana en aðrir.

Friðsæld



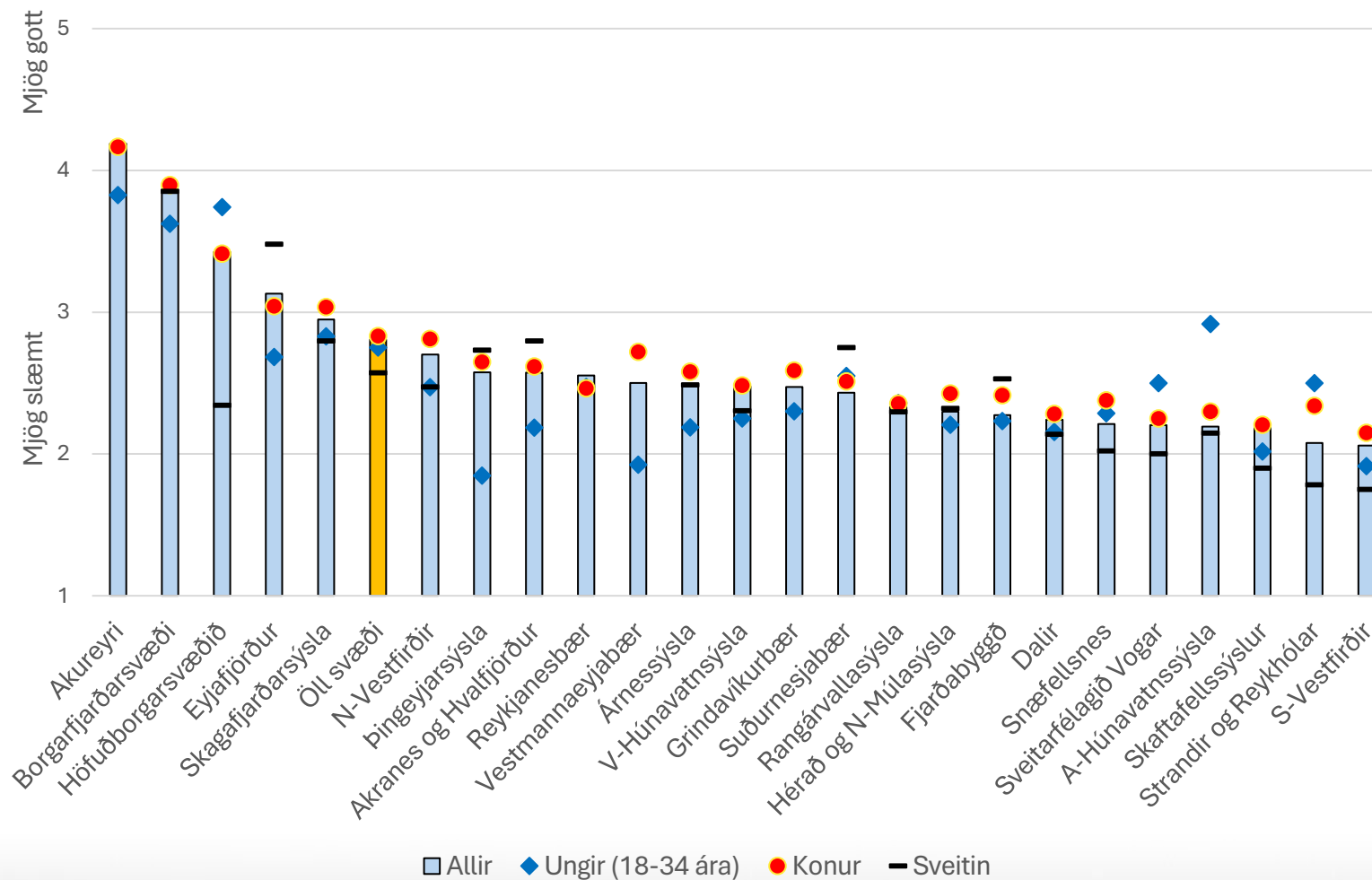
- Svólitill munur var á afstöðu milli landshluta. Þeir efstu eru þó nokkuð áþekkir.
- Strandir og Reykhólar, Dalir og Þingeyjarsýsla komu best út.
- Reykjanesbær, höfuðborgarsvæðið og Árnessýsla komu verst út. Tvö neðstu skera sig nokkuð úr hinum, einkum höfuðborgarsvæðið.
- Konur eru almennt jákvæðari og í nokkrum tilvikum er sveitin jákvæðari en aðrir.

Grunnskóli



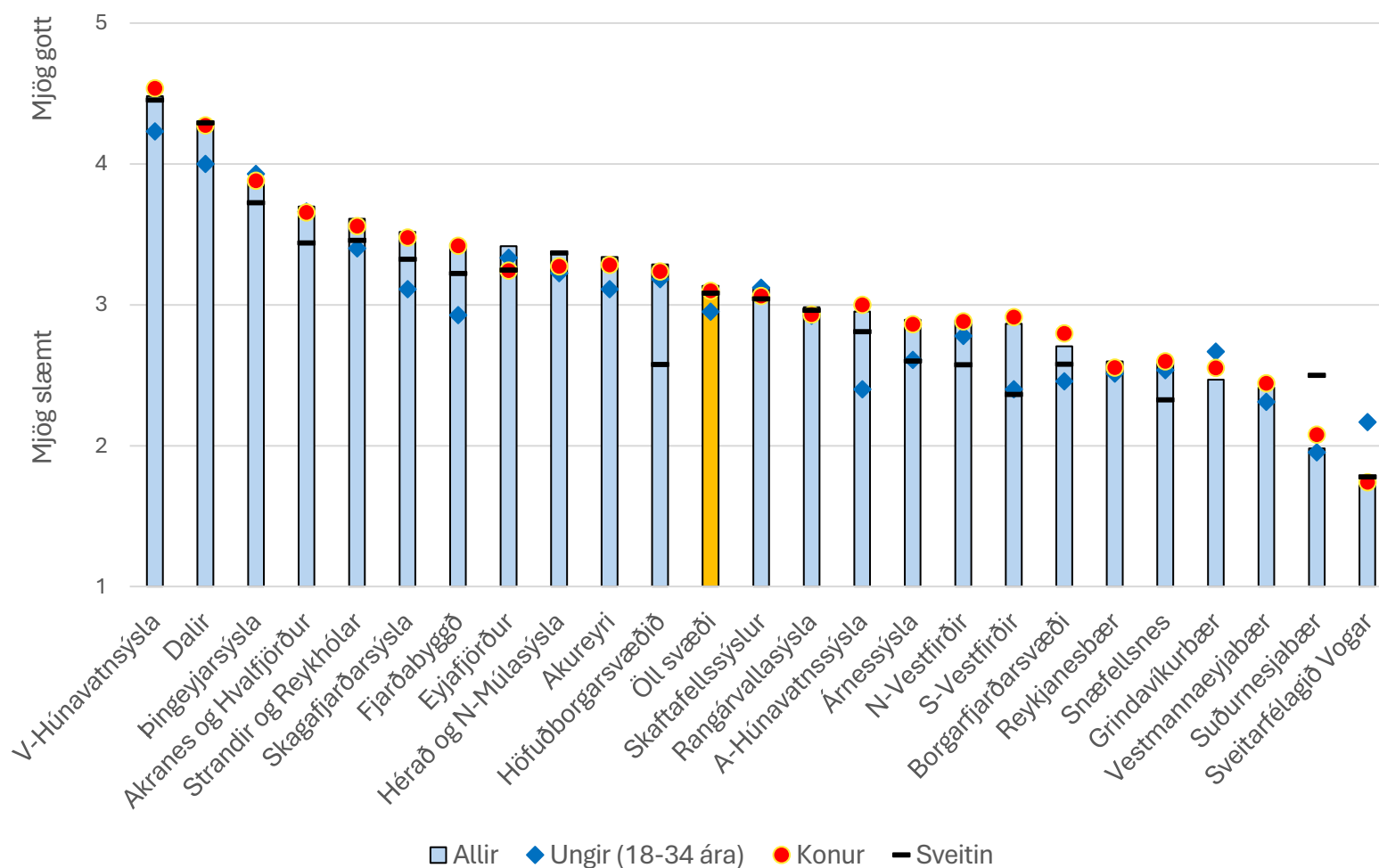
- Nokkur munur var á afstöðu til gæða grunnskóla milli landshluta (meðaltal 3,4 til 4,2)
- Eyjafjörður, Akranes og Hvalfjörður og Rangárvallasýsla komu best út.
- Strandir og Reykhólar, S-Vestfirðir og Skaftafellssýslur komu verst út.
- Fólk í sveitum á Snæfellsnesi, höfuðborgarsvæðinu, S-Vestfjörðum og í Fjarðabyggð var óánægðara með grunnskólann en aðrir og ungt fólk í Vogum, Suðurnesjabæ, Fjarðabyggð, A- og V-Húnavatnssýslum skar sig á þennan hátt líka frá öðrum íbúum.

Háskóli



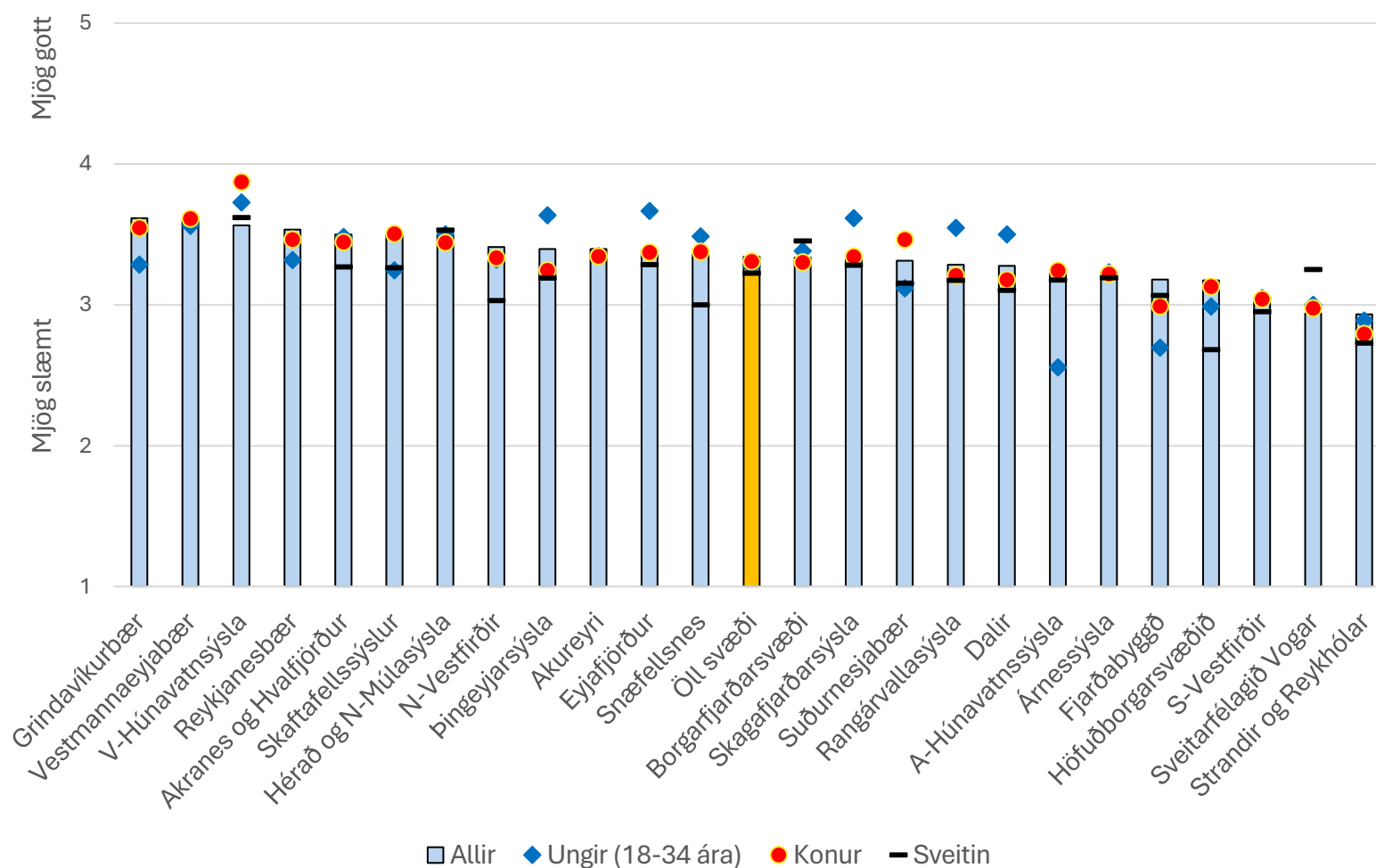
- Mikill munur var á milli landshluta á afstöðu íbúanna til námsmöguleika á háskóla-stigi (meðaltal á bilinu 2,1 til 4,2).
- Akureyri, Borgarfjarðarsvæði og höfuðborgarsvæðið komu best út.
- S-Vestfirðir, Strandir og Reykhólar og Skaftafellssýslur komu verst út.
- Fólk í sveitum er almennt heldur óánægðara með háskóla en þó er fólk t.d. í sveitum í Eyjafirði og Fjarðabyggð jákvæðara en aðrir íbúar þar. Ungt fólk er heldur neikvæðara en aðrir ef frá eru talin höfuðborgar-svæðið, A-Húnavatnssýsla, Vogar og Strandir og Reykhólar þar sem ungt fólk er jákvæðara en aðrir.

Heilsugæsla



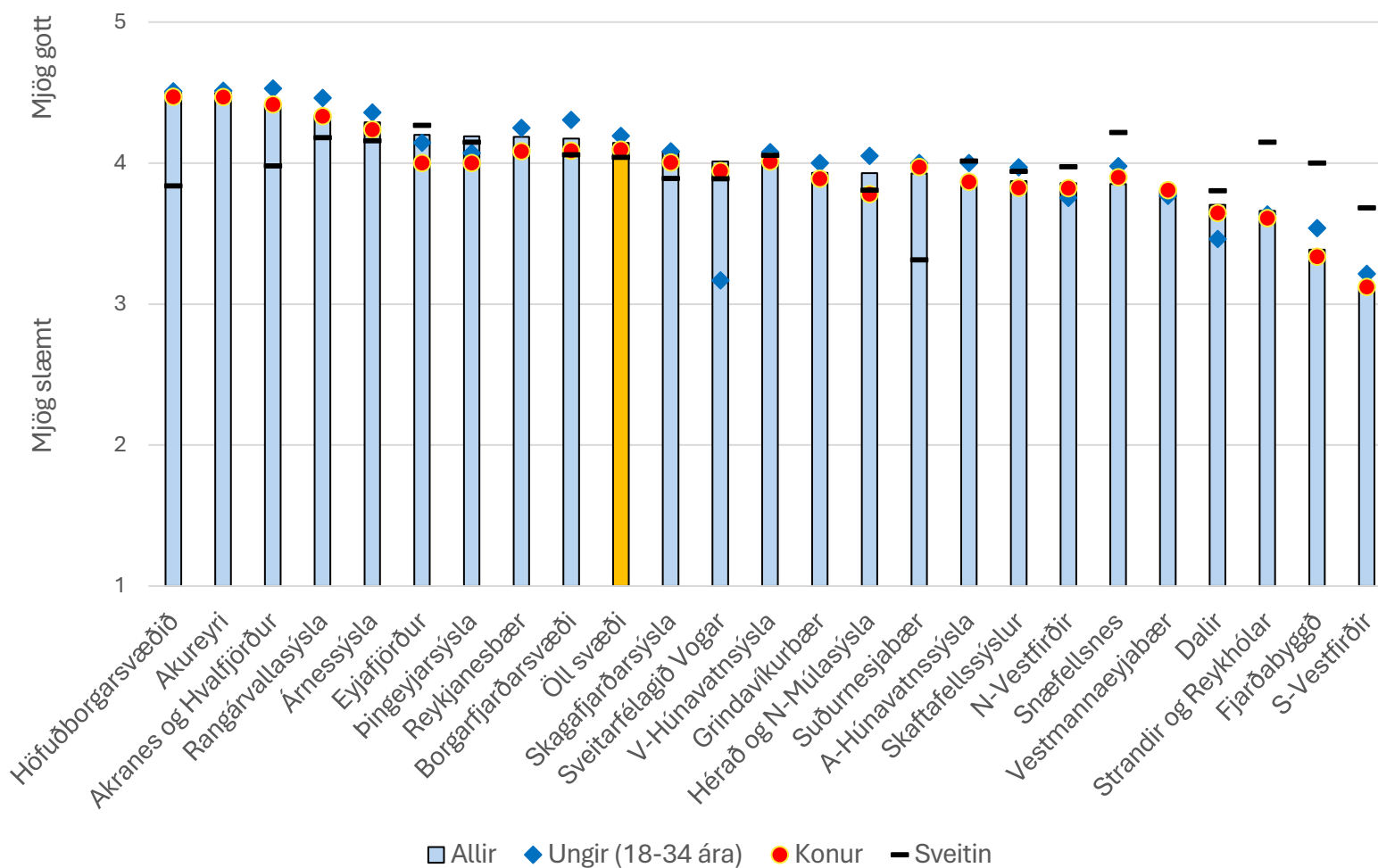
- Mikill munur var á afstöðu til heilsugæslu og heilbrigðisþjónustu á milli landshluta (meðaltal 1,8 til 4,5). Landfræðilegur munur var mestur á þessum þætti.
- V-Húnavatnssýsla, Dalir og Þingeyjarsýsla komu best út.
- Sveitarfélagið Vogar, Suðurnesjabær og Vestmannaeyjabær komu verst út.
- Ungu fólkið er heldur neikvæðara en aðrir hópar sem er athyglisvert í ljósi þess að það ætti almennt að vera með bestu heilsuna. Hins vegar er sá hópur helst með smábörn á heimilunum. Íbúar dreifbýlisins eru líka lítið eitt óánægðari en íbúar almennt.

Innflytjendur



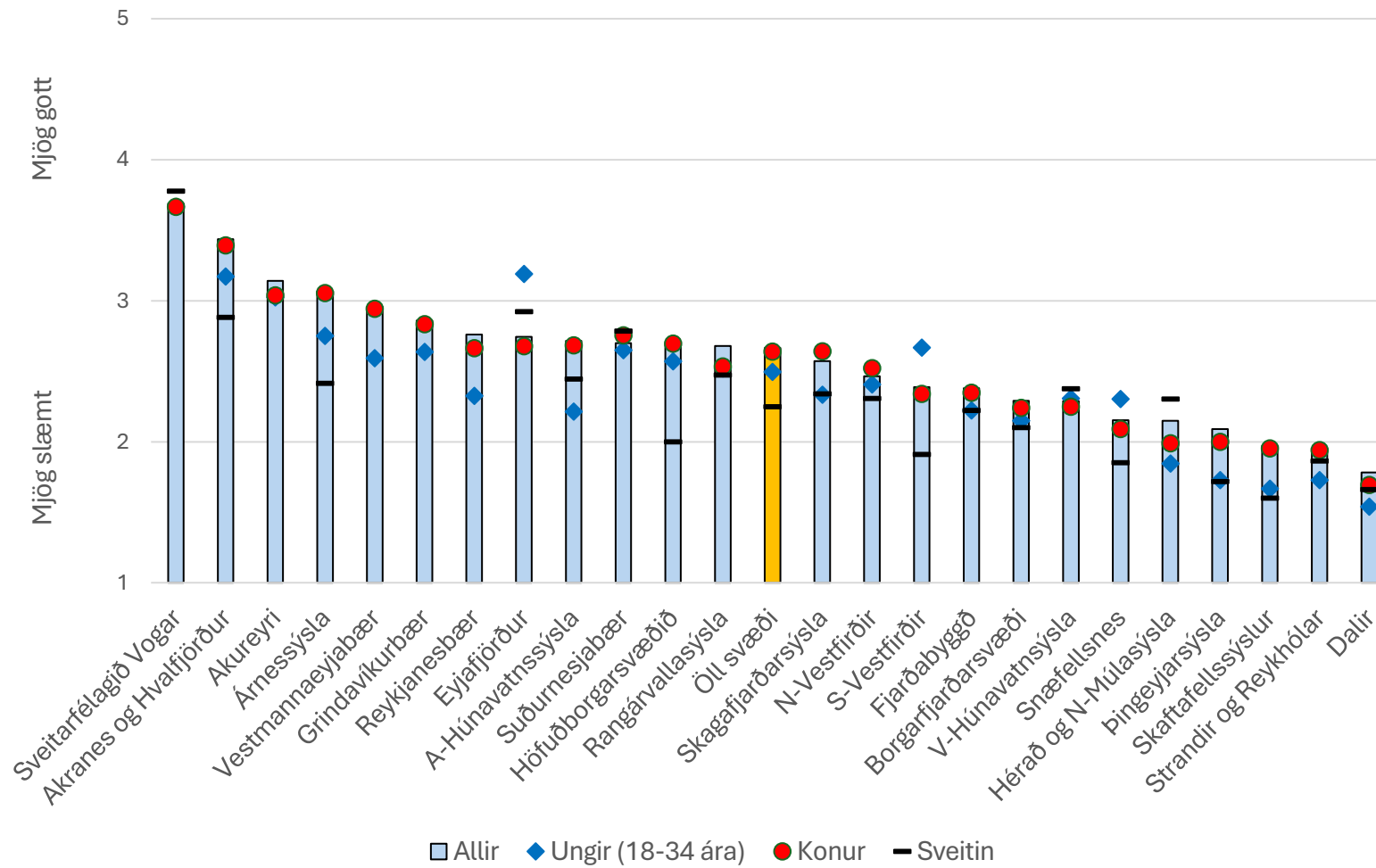
- Lítil munur var á afstöðu til þjónustu við innflytjendur milli landshluta (meðaltal á bilinu 2,9 til 3,6).
- Grindavíkurbær, Vestmannaeyjabær og V-Húnavatnssýsla komu best út.
- Strandir og Reykhólar, Sveitarfélagið Vogar og S-Vestfirðir komu verst út.
- Undirhópar skáru sig ekki úr en á nokkrum svæðum var ungt fólk yfir meðaltali. Sama má segja um sveitina, á nokkrum landsvæðum taldi fólk í sveitinni þjónustu við innflytjendur lakari í sinni heimabyggð en aðrir.

Internet



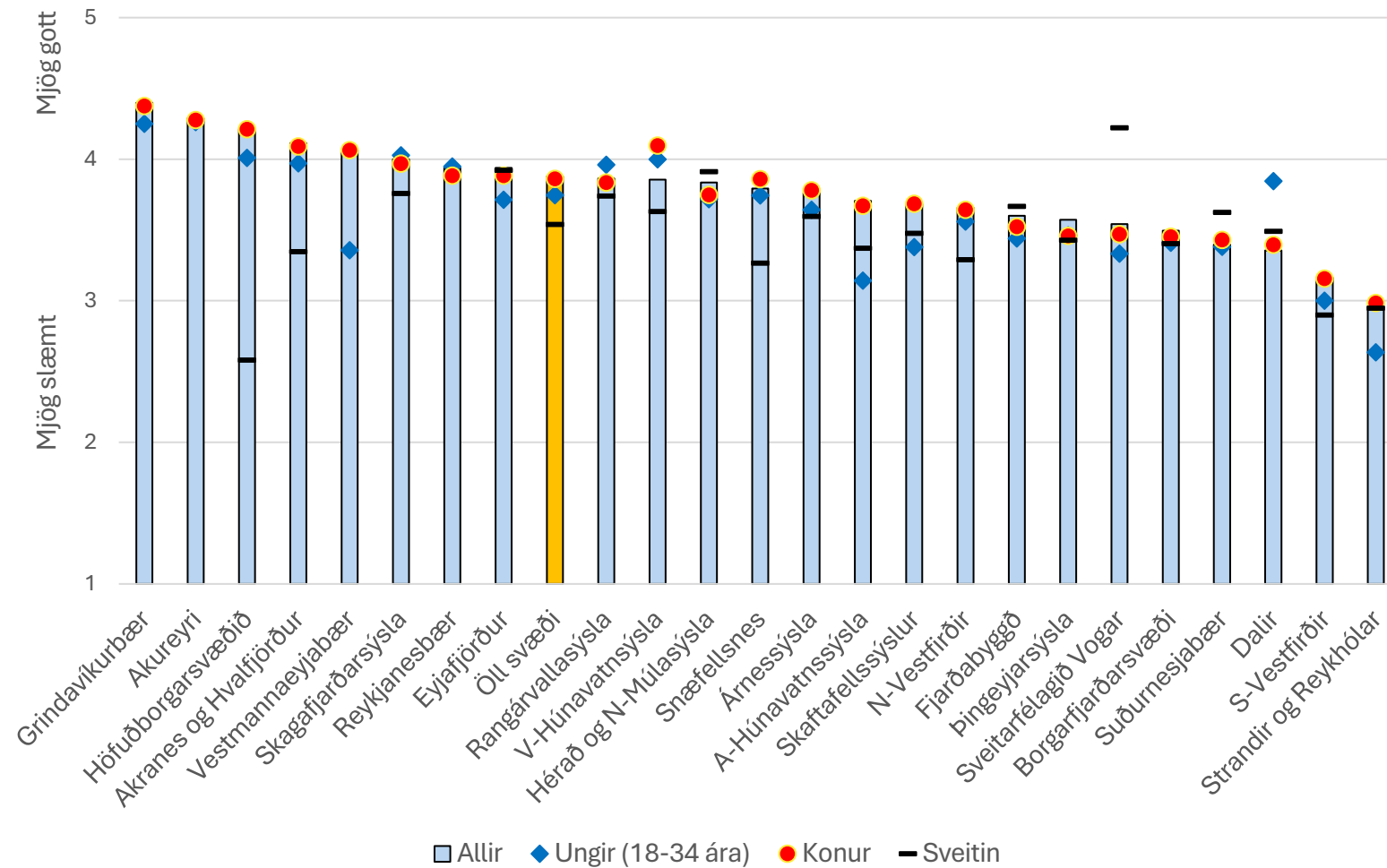
- Þó nokkur munur er á afstöðu á milli landshluta (meðaltal frá 3,1 til 4,5)
- Höfuðborgarsvæðið, Akureyri og Akranes og Hvalfjörður komu best út.
- S-Vestfirðir, Fjarðabyggð og Strandir og Reykhólar komu verst út.
- Ungu fólkið er almennt lítið eitt ánægðara en aðrir ef undan er skilið sveitarfélagið Vogar. Fólk í sveitum er oft annað hvort neikvæðara eða jákvæðara en aðrir.

Íbúðir



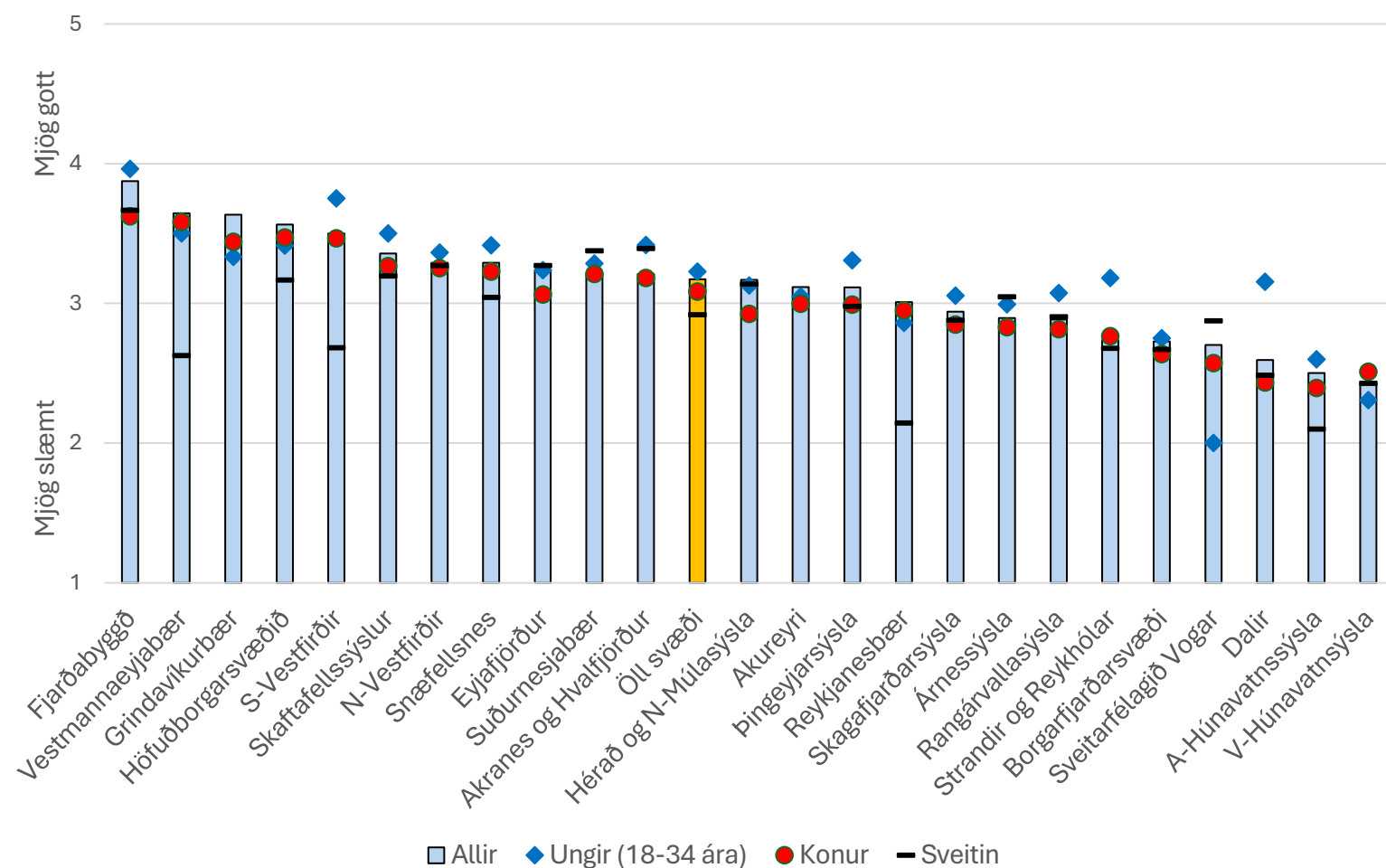
- Mikill munur var á afstöðu til þess hvort framboð á íbúðum til sölu væri nægjanlega gott á milli landshluta (meðaltal á bilinu 1,8 til 3,7).
- Sveitarfélagið Vogar, Akranes og Hvalfjörður og Akureyri komu best út.
- Dalir, Strandir og Reykhólar og Skaftafellssýslur komu verst út.
- Yngri íbúar og jafnvel íbúar í sveitunum skáru sig einna helst úr og voru að jafnaði neikvæðari en aðrir íbúar.

Íþróttir



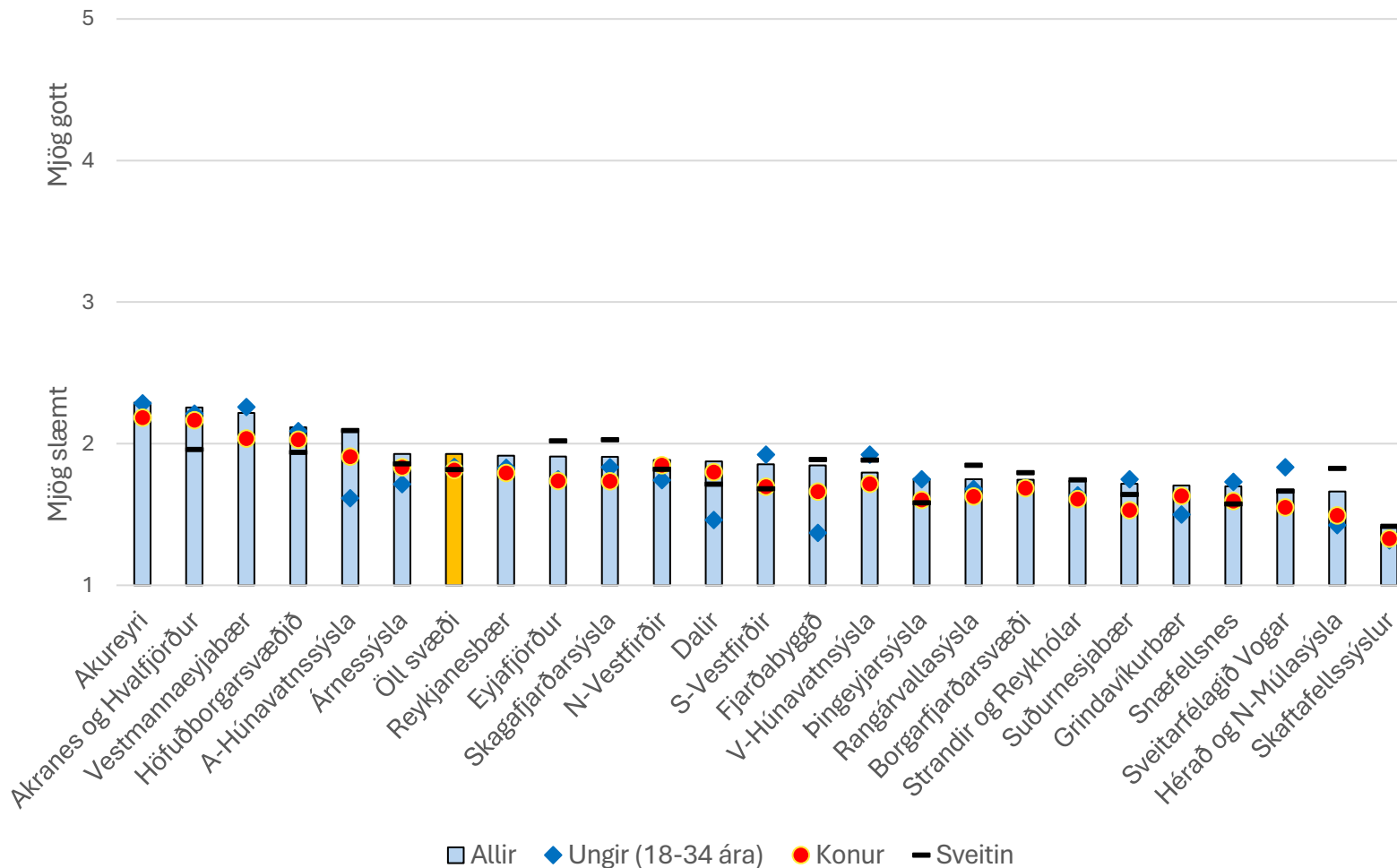
- Töluverður munur var á afstöðu á milli landshluta varðandi möguleika til íþróttá og tómsundaiðkunar (meðaltal 3,0 til 4,4)
- Grindavíkurbær, Akureyri og höfuðborgarsvæðið komu best út.
- Strandir og Reykhólar, S-Vestfirðir og Dalir komu verst út.
- Af undirhópum sker sveitin sig helst úr. Innan ákveðinna svæða er sveitin óánægðari en aðrir þó fáein dæmi sé um hið gagnstæða.

Laun



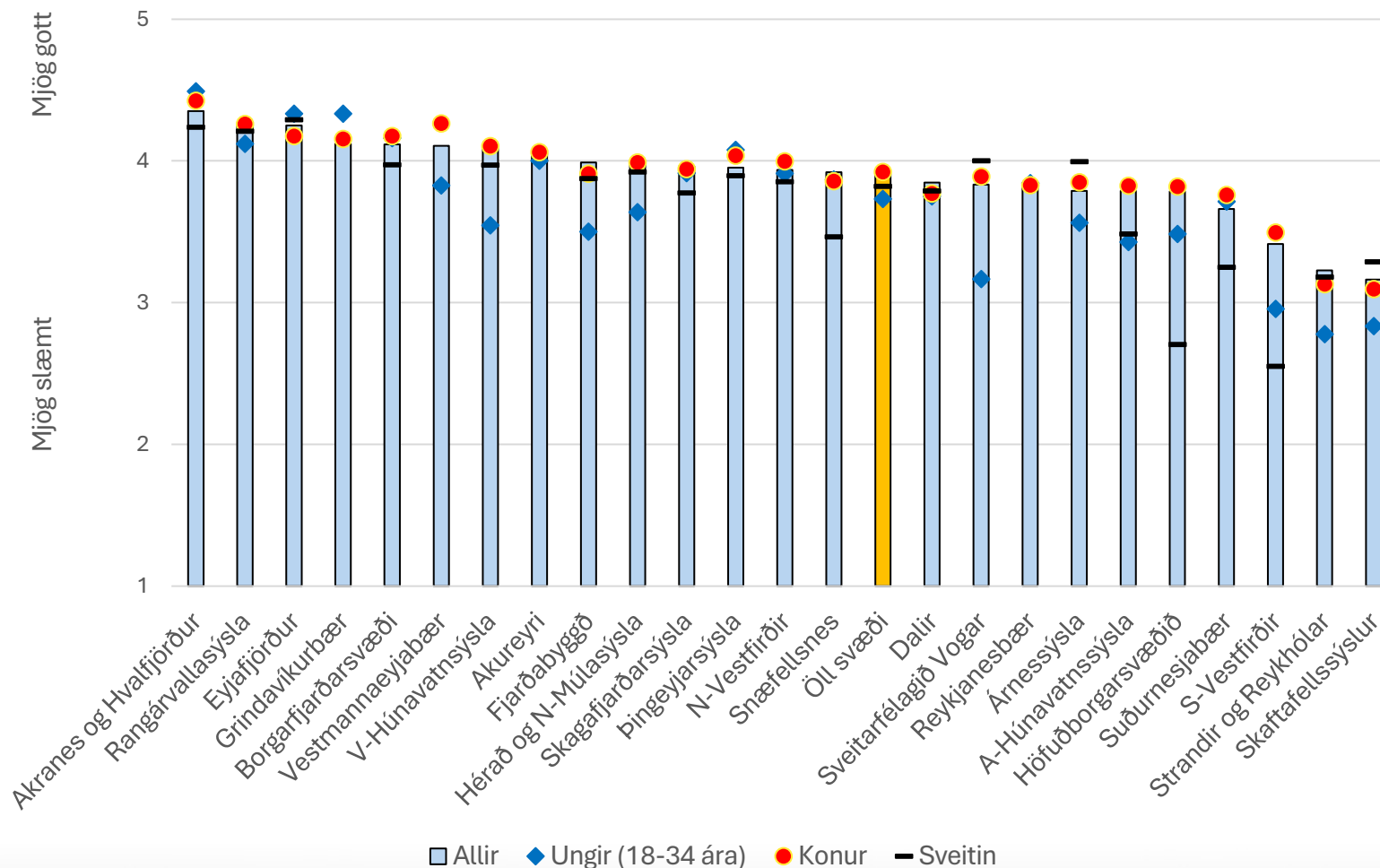
- All nokkur munur var á afstöðu til launatekna á milli landshluta (meðaltal á bilinu 2,4 til 3,9).
- Fjarðabyggð, Vestmannaeyjabær og Grindavíkurbær komu best út.
- V-Húnavatnssýsla, A-Húnavatnssýsla og Dalir komu verst út.
- Ungu fólkið var almennt jákvæðara en aðrir sem er á vissan hátt athyglisvert þar sem að yngri íbúar hafa gjarnan lægri laun en þeir eldri.

Leiguíbúðir



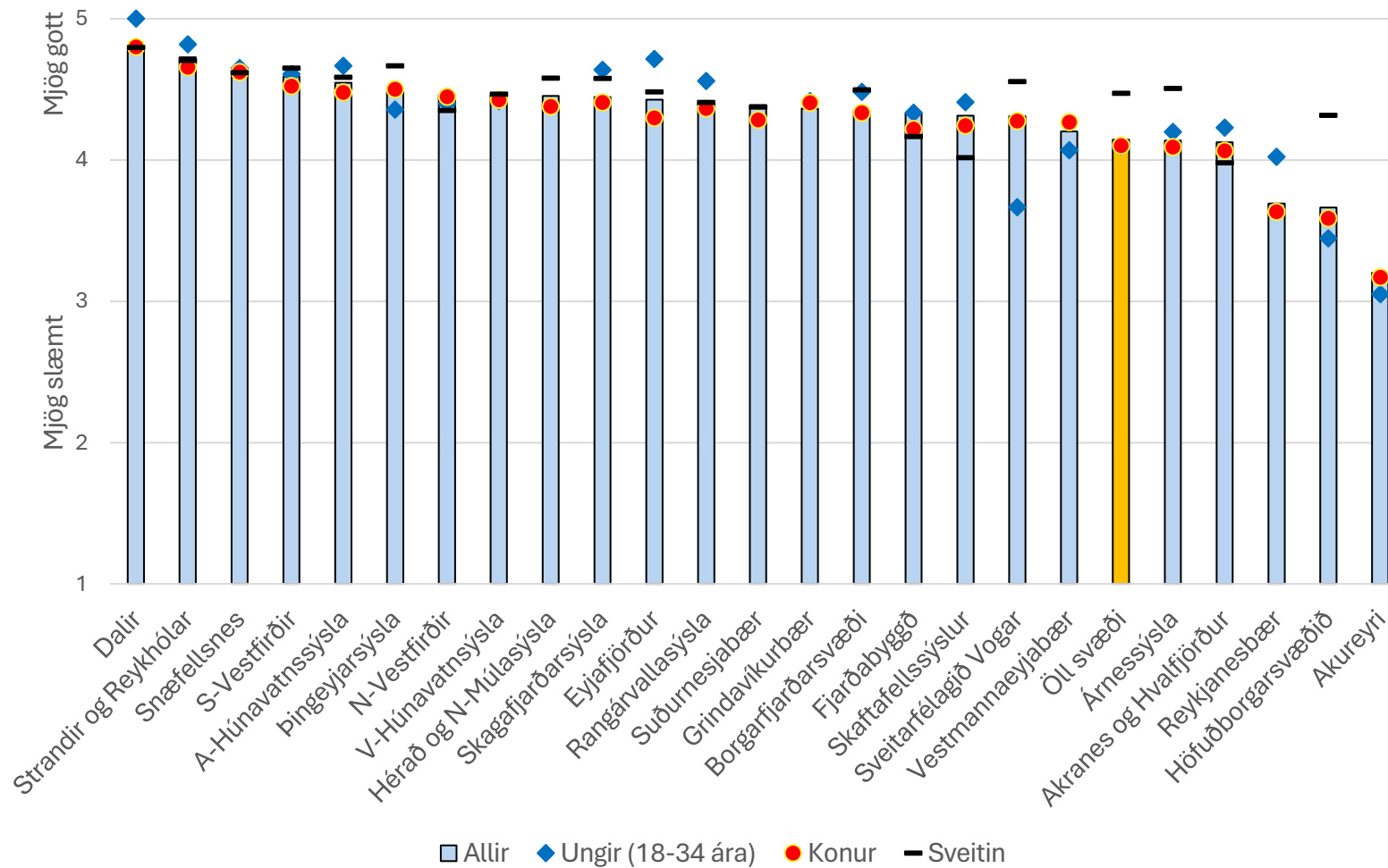
- Nokkur munur var á afstöðu til leiguíbúða-markaðarins á milli landshluta (meðaltal á bilinu 1,4 til 2,3).
- Akureyri, Akranes og Hvalfjörður og Vestmannaeyjabær komu best út.
- Skaftafellssýslur, Hérað og N-Múlasýsla og Sveitarfélagið Vogar komu verst út.
- Undirhópar skáru sig ekki mikið úr. Ungt fólk í A-Húnavatnssýslu, Dölum og Fjarðabyggð voru þó neikvæðari en aðrir.

Leikskóli



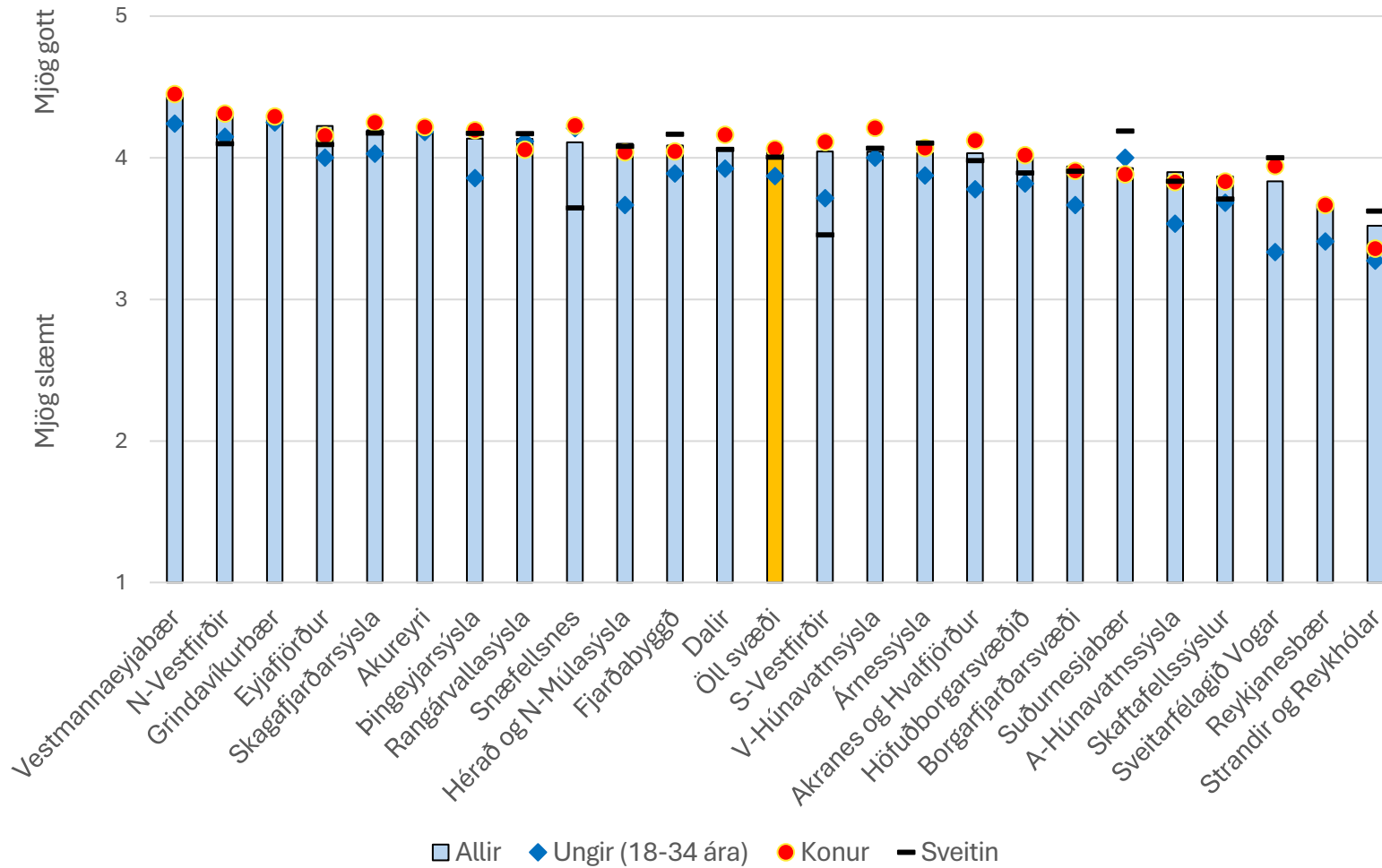
- Nokkur munur var á afstöðu til leikskóla á milli landshluta (3,2 til 4,4).
- Akranes og Hvalfjörður, Rangárvallasýsla og Eyjafjörður komu best út.
- Skaftafellssýslur, Strandir og Reykhólar og S-Vestfirðir komu verst út.
- Íbúar í dreifbýli á S-Vestfjörðum voru óánægðari með leikskólana, einnig í Suðurnesjabæ, á höfuðborgarsvæðinu og á Snæfellsnesi. Ungu fólkið var almennt heldur neikvæðara, einkum í V- Húnavatnssýslu og í Vogum.

Loftgæði



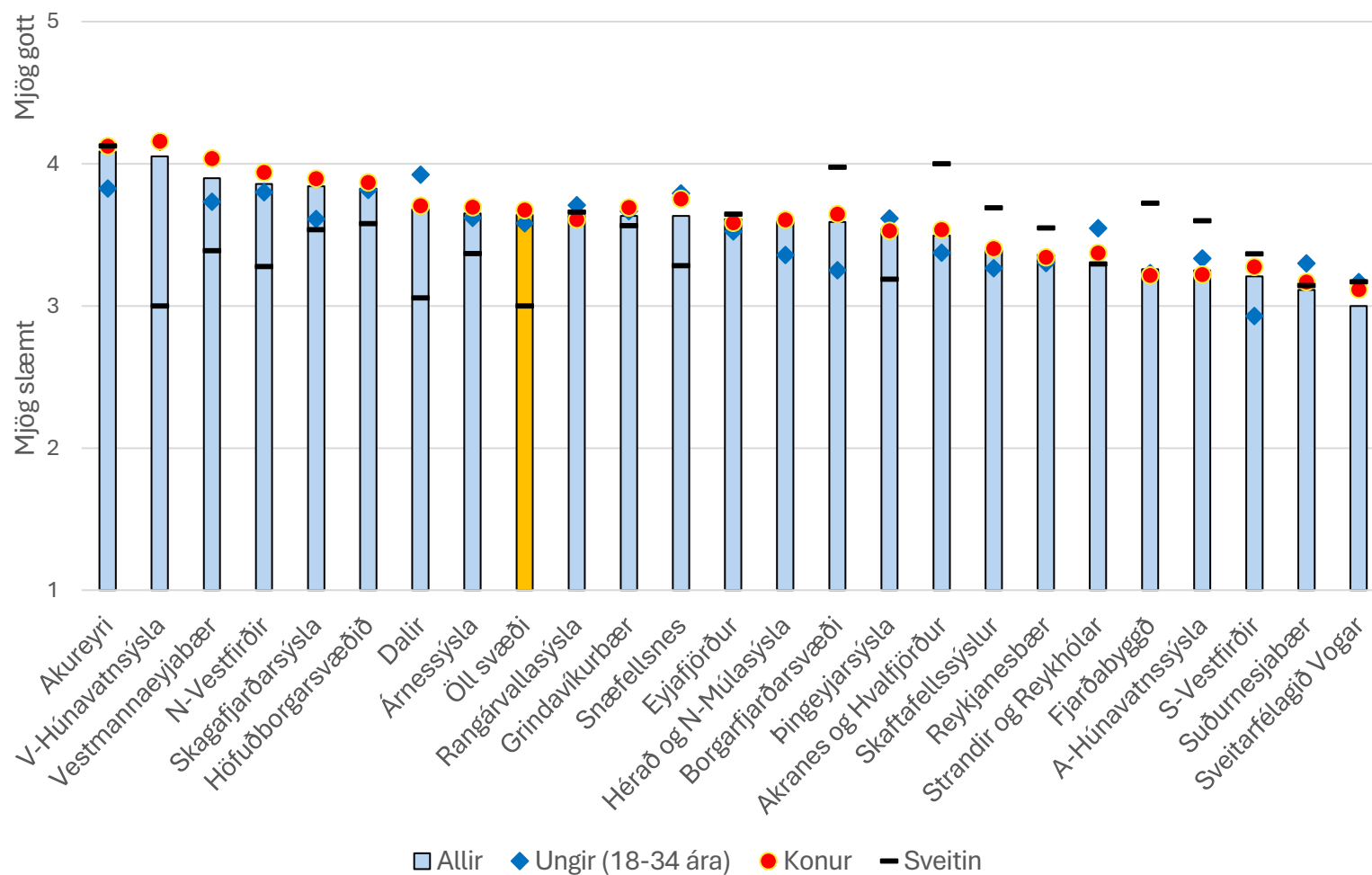
- Mikill munur var á landsvæðum hvað þetta snerti, einkum ef horft er til þeirra sem lenda efst og neðst. Landsvæðin á miðjunni voru hins vegar mjög sambærileg (meðaltal á bilinu 3,2 til 4,8).
- Dalir, Strandir og Reykhólar og Snæfellsnes komu best út.
- Akureyri, höfuðborgar-svæðið og Reykjanesbær komu verst út.
- Fólkið í sveitunum skar sig einna helst úr og var að jafnaði ánægðara en aðrir hópar.

Mannlíf



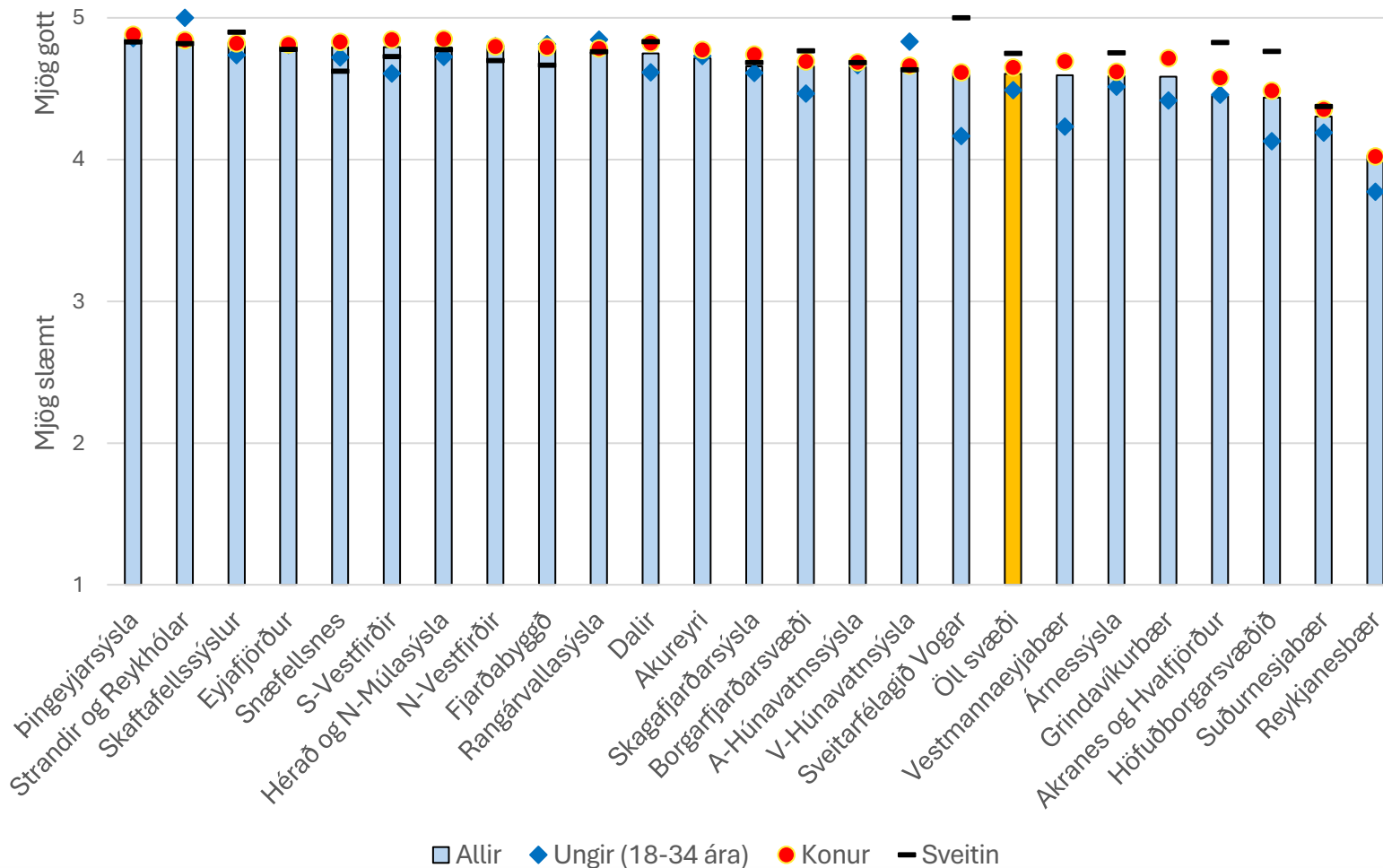
- Munurinn á afstöðu hvað mannlíf varðaði var frekar lítil á milli landshluta.
- Vestmannaeyjabær, N-Vestfirðir og Grindavíkurbær komu best út.
- Strandir og Reykhólar, Reykjanesbær og Sveitarfélagið Vogar komu verst út.
- Ungt fólk var almennt óánægðara en aðrir.

Menning



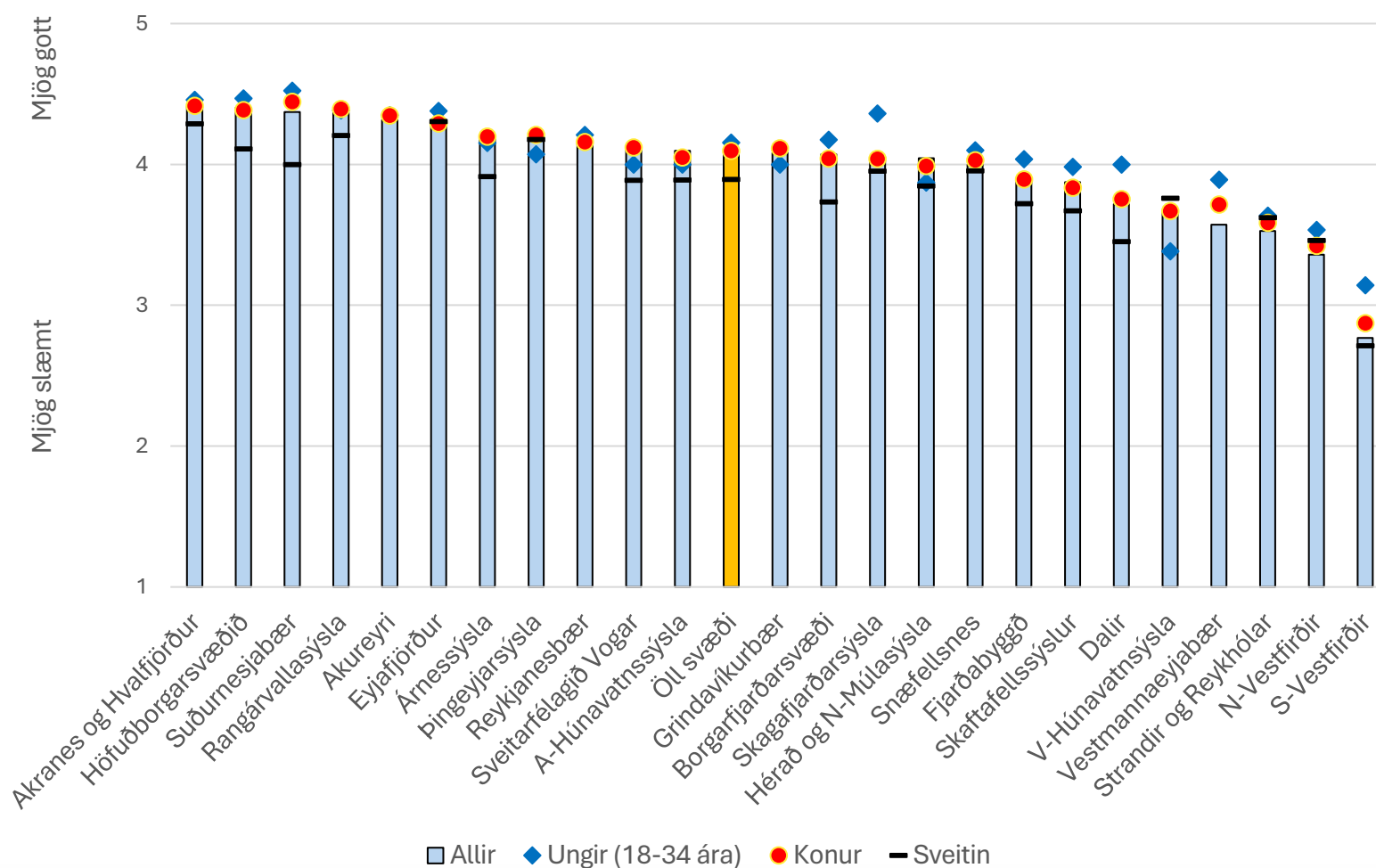
- Akureyri, V-Húnavatnssýsla og Vestmannaeyjabær komu best út.
- Sveitarfélagið Vogar, Suðurnesjabær og S-Vestfirðir komu verst út.
- Dreifbýlisfólk var þó nokkuð óánægðara en aðrir þátttakendur með menningu og unga fólkið lítið eitt sums staðar.

Náttúra



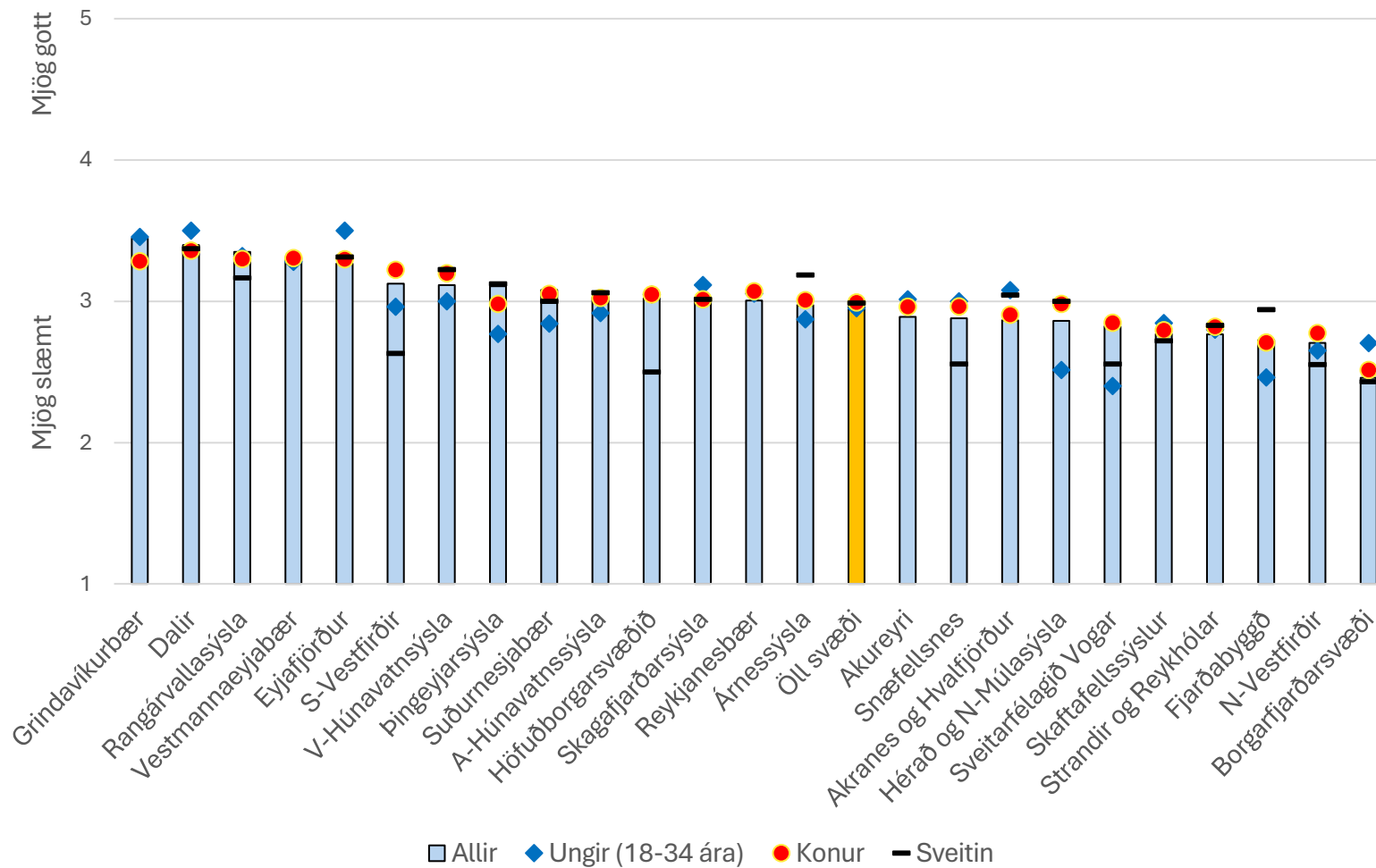
- Lítil munur var á afstöðu á milli landshluta. Neðstu landsvæðin skera sig nokkuð úr.
- Þingeyjarsýsla, Strandir og Reykhólar og Skaftafellssýslur komu best út.
- Reykjanesbær, Suðurnesjabær og höfuðborgarsvæðið komu verst út.
- Undirhóparnir skera sig lítið úr, konur eru þó helst jákvæðari en aðrir og sveitin jákvæðari í nokkrum sveitarfélögum.

Rafmagn



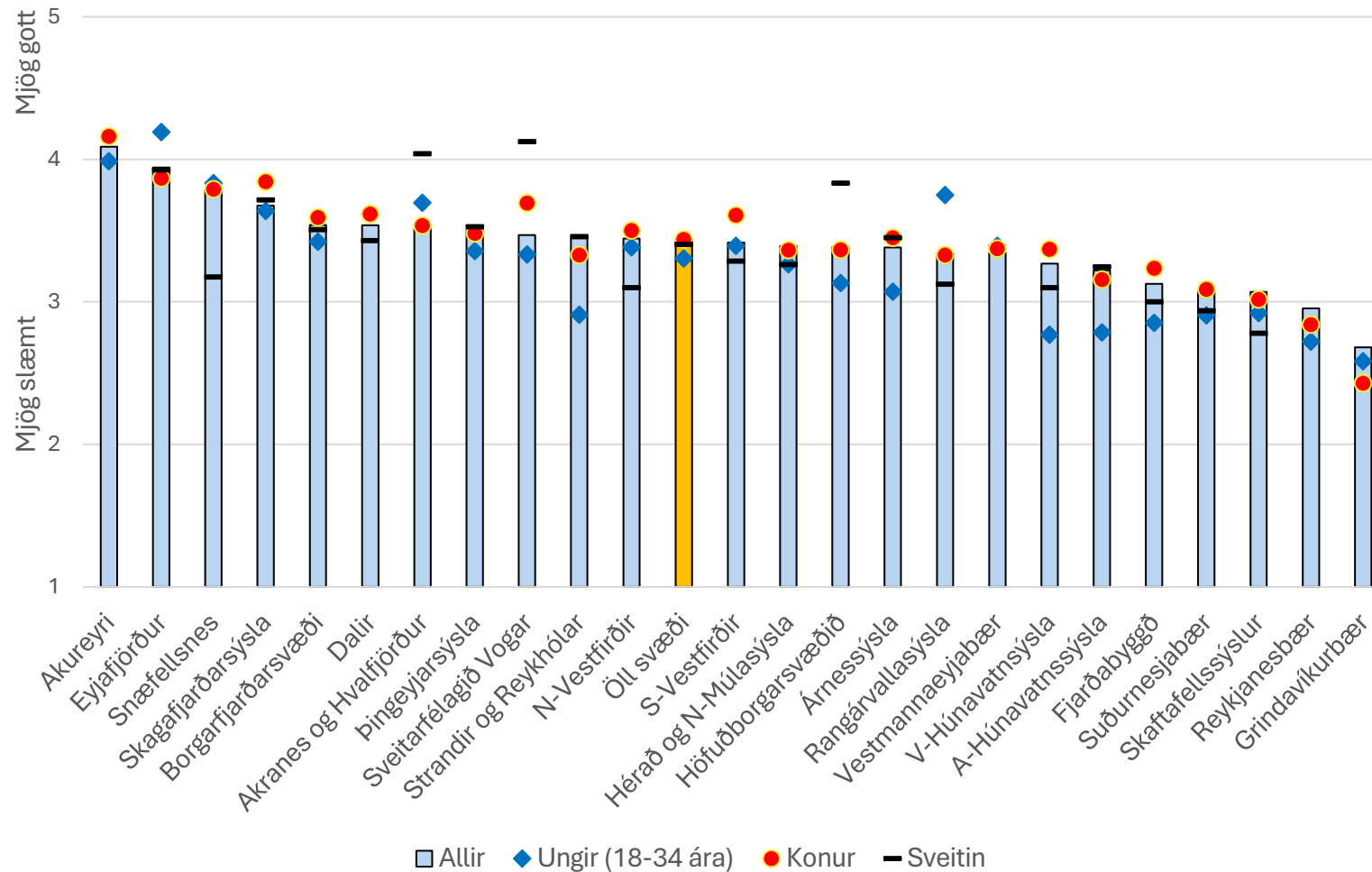
- Mikill munur var á afstöðunni til stöðu rafmagnsmála í héraði milli landshluta (meðaltal á bilinu 2,8 til 4,4).
- Akranes og Hvalfjörður, höfuðborgarsvæðið og Suðurnesjabær komu best út.
- Vestfirðir (S- Vestfirðir, N- Vestfirðir og Strandir og Reykhólar) komu áberandi verst út að þessu leyti.
- Fólkið í sveitunum skar sig einna helst úr og var að jafnaði óánægðara en aðrir hópar.

Skipulagsmál



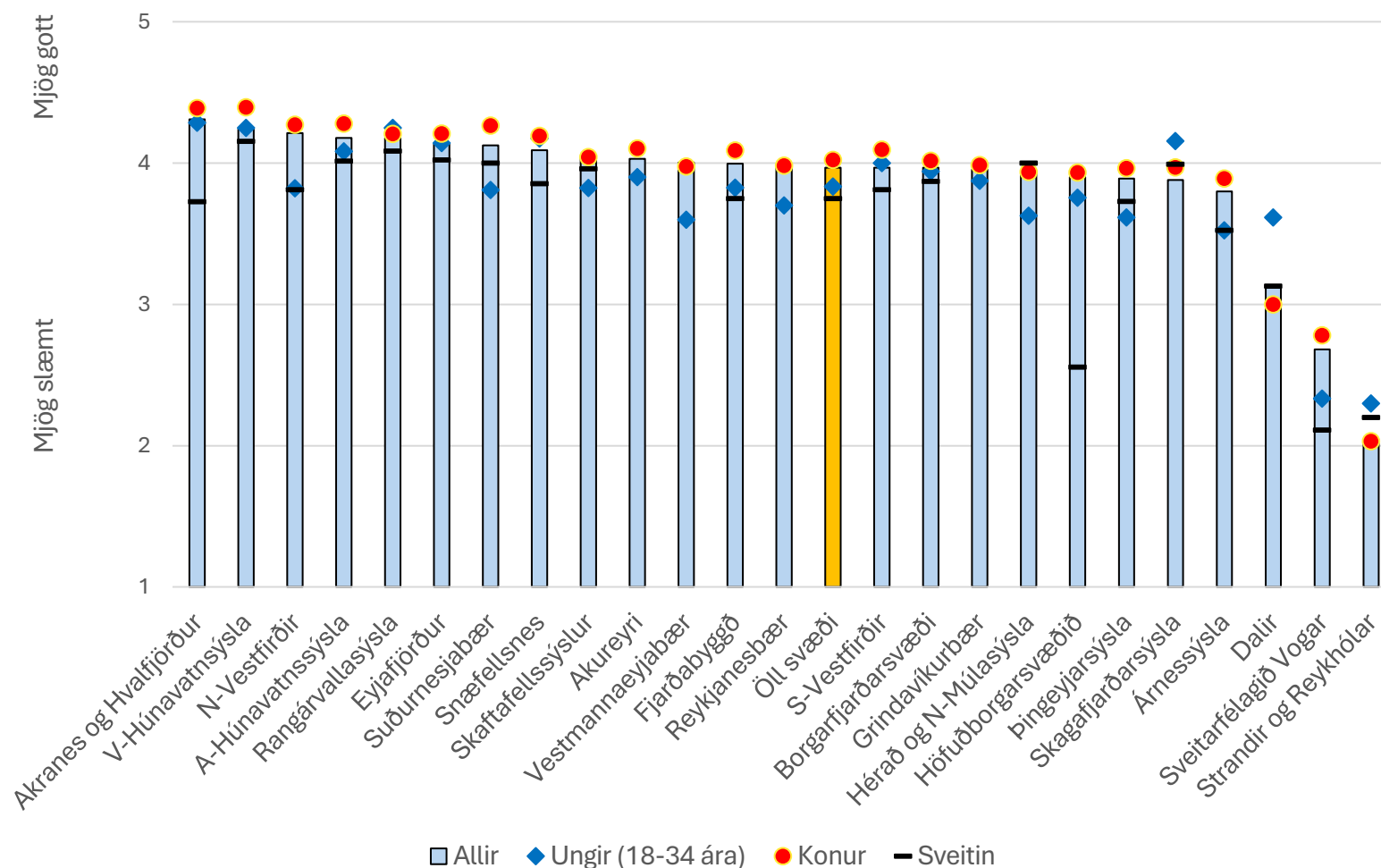
- Lítil munur er á milli landshlutanna hvað skipulagsmál snertir (meðaltal á bilinu 2,5 til 3,4). Engin ánægja með þennan lið gæti verið áhyggjuefni.
- Grindavíkurbær, Dalir og Rangárvallasýsla komu best út.
- Borgarfjarðarsvæði, N-Vestfirðir og Fjarðabyggð komu verst út.
- Fólkið í sveitunum skar sig einna helst úr og var ýmist ánægðara eða óánægðara en aðrir íbúar.

Sorpmál



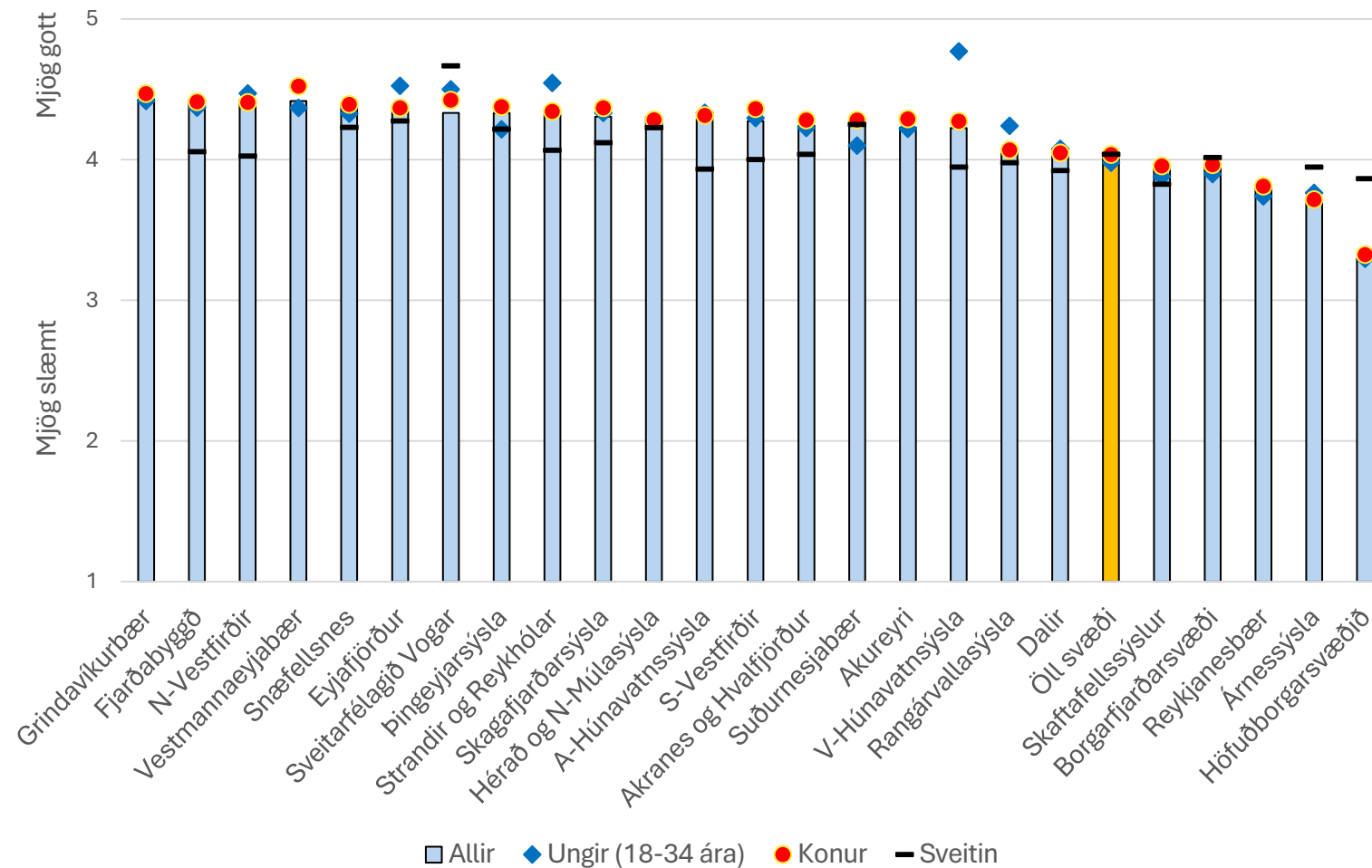
- Frekar mikill munur var á afstöðunni til sorpmála milli landshluta (meðaltal á bilinu 2,7 til 4,1).
- Akureyri, Eyjafjörður og Snæfellsnes komu best út. All nokkur munur er á þessum þremur og þeim sem koma næst á eftir.
- Grindavíkurbær, Reykjanesbær og Skaftafellssýslur komu verst út.
- Ungu fólkið var oftast ósáttara með sorpmálin en aðrir og jafnvel íbúar í dreifbýli, með fáeinum undantekningum.

Tónlistarskóli



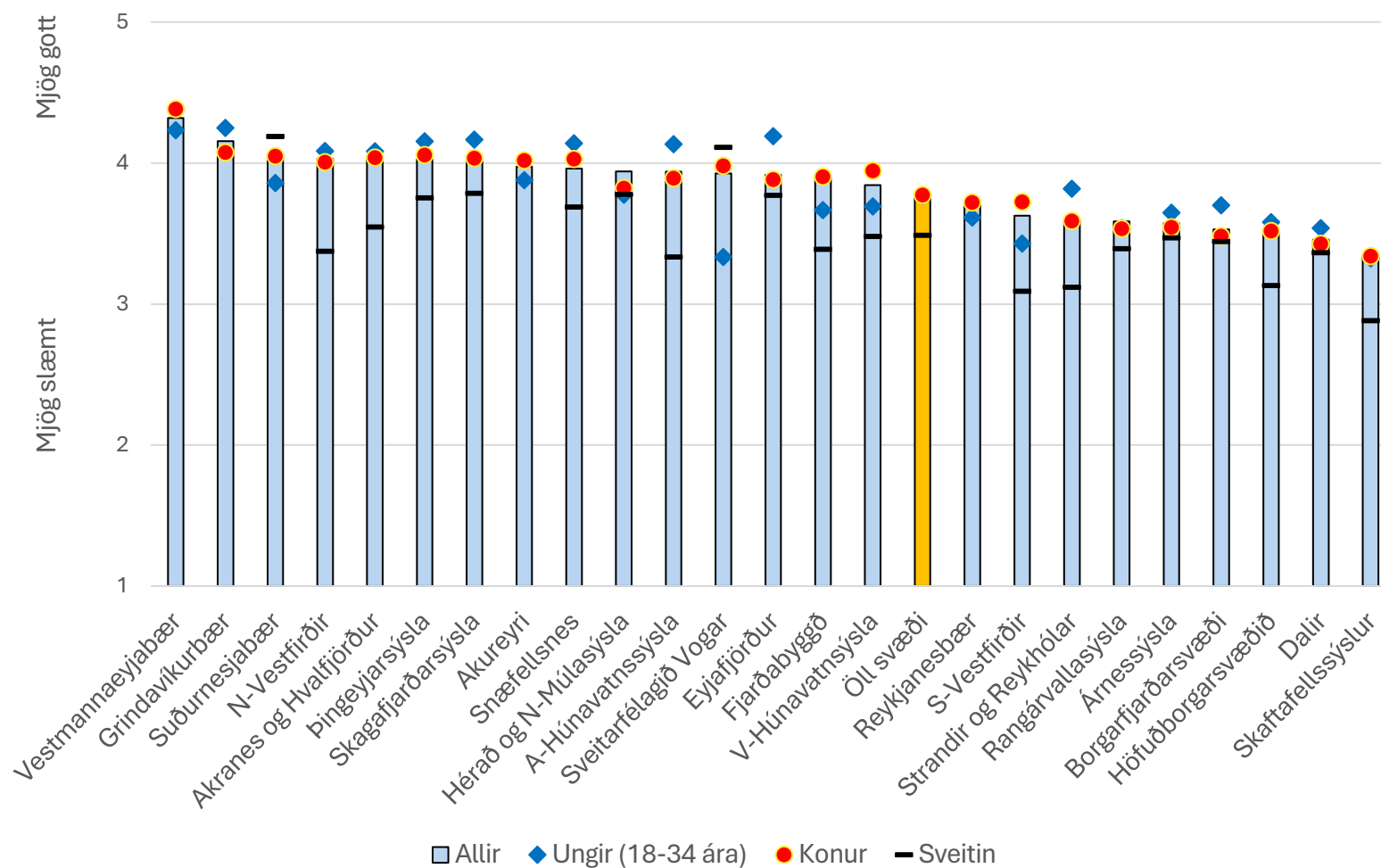
- Mikill munur er á milli þriggja neðstu og hinna landsvæðanna varðandi tónlistarskóla en annars hverfandi munur (meðaltal á bilinu 2,0 til 4,3).
- Akranes og Hvalfjörður, V-Húnavatnssýsla og N-Vestfirðir komu best út.
- Strandir og Reykhólar, Sveitarfélagið Vogar og Dalir komu verst út.
- Fólkið í sveitunum og yngri fólkið skar sig einna helst úr og var að jafnaði óánægðara en aðrir hópar.

Umferð



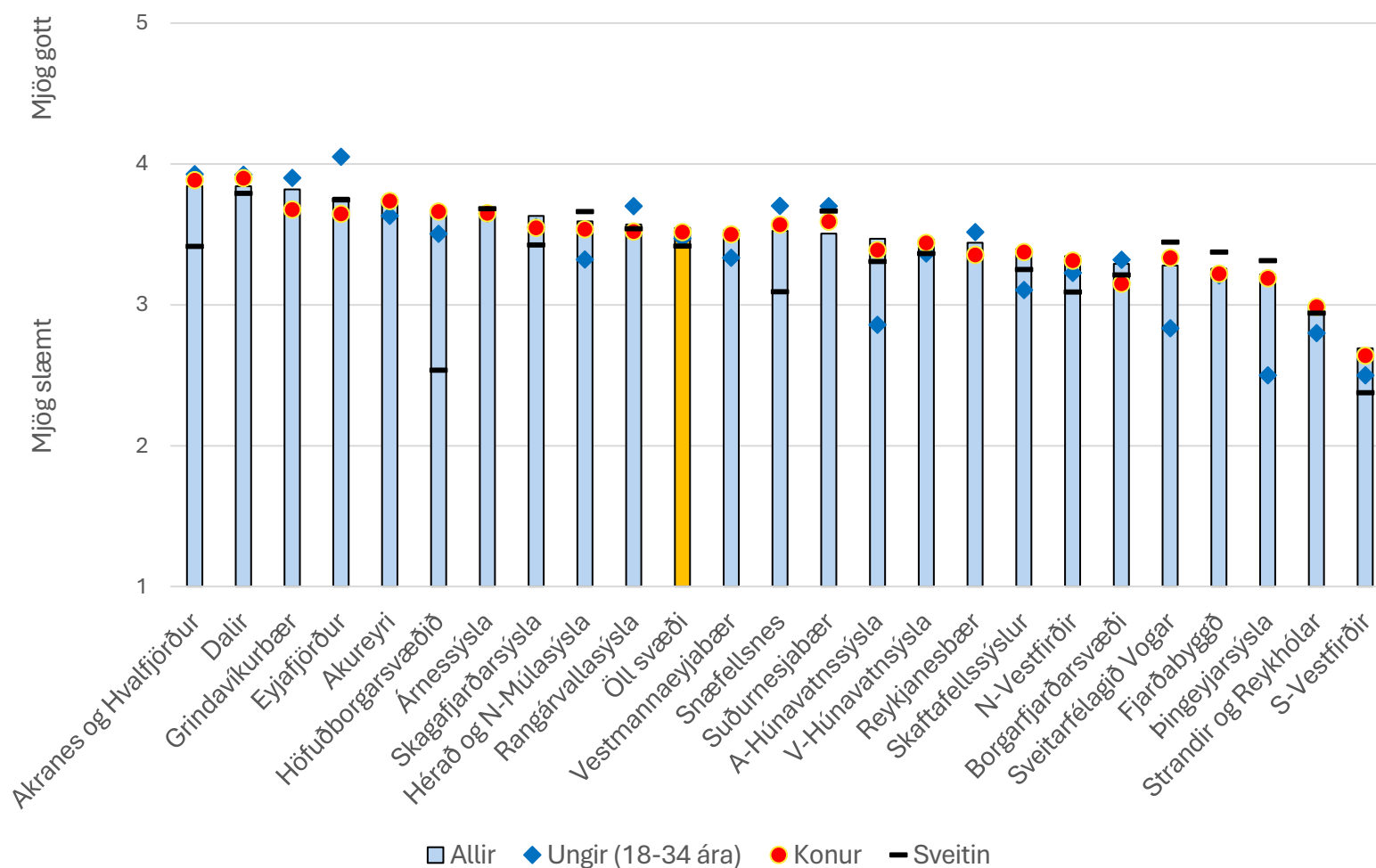
- Nokkur munur var á afstöðu á milli landshluta (3,29 og 4,43). Þau efstu eru þó nokkuð áþekkt.
- Grindavíkurbær, Fjarðabyggð og N-Vestfirðir komu best út.
- Höfuðborgarsvæðið, Árnessýsla og Reykjanesbær komu verst út og skera sig nokkuð úr hinum, einkum höfuðborgarsvæðið.
- Íbúar sveitanna voru almennt óánægðari en aðrir ef frá eru talin nokkur svæði. Ungt fólk í V-Húnavatnssýslu var ánægðara en aðrir.

Umferðaröryggi



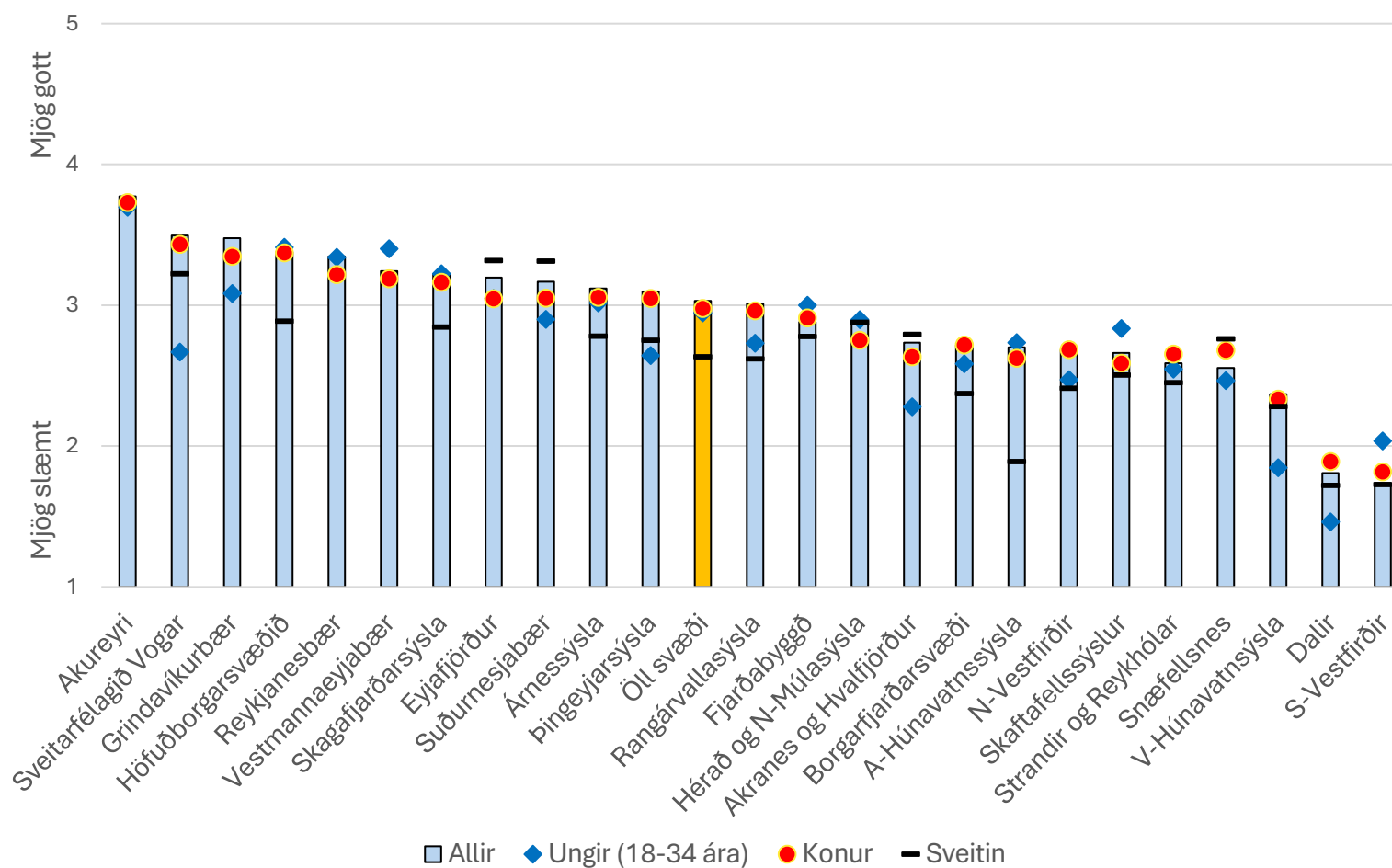
- Nokkur munur var á afstöðu á milli landshluta (meðaltal 3,3 og 4,3).
- Vestmannaeyjabær, Grindavíkurbær og Suðurnesjabær komu best út.
- Skaftafellssýslur, Dalir og höfuðborgarsvæðið komu verst út.
- Ungt fólk var heldur ánægðara en aðrir en sveitin óánægðari.

Unglingastarf



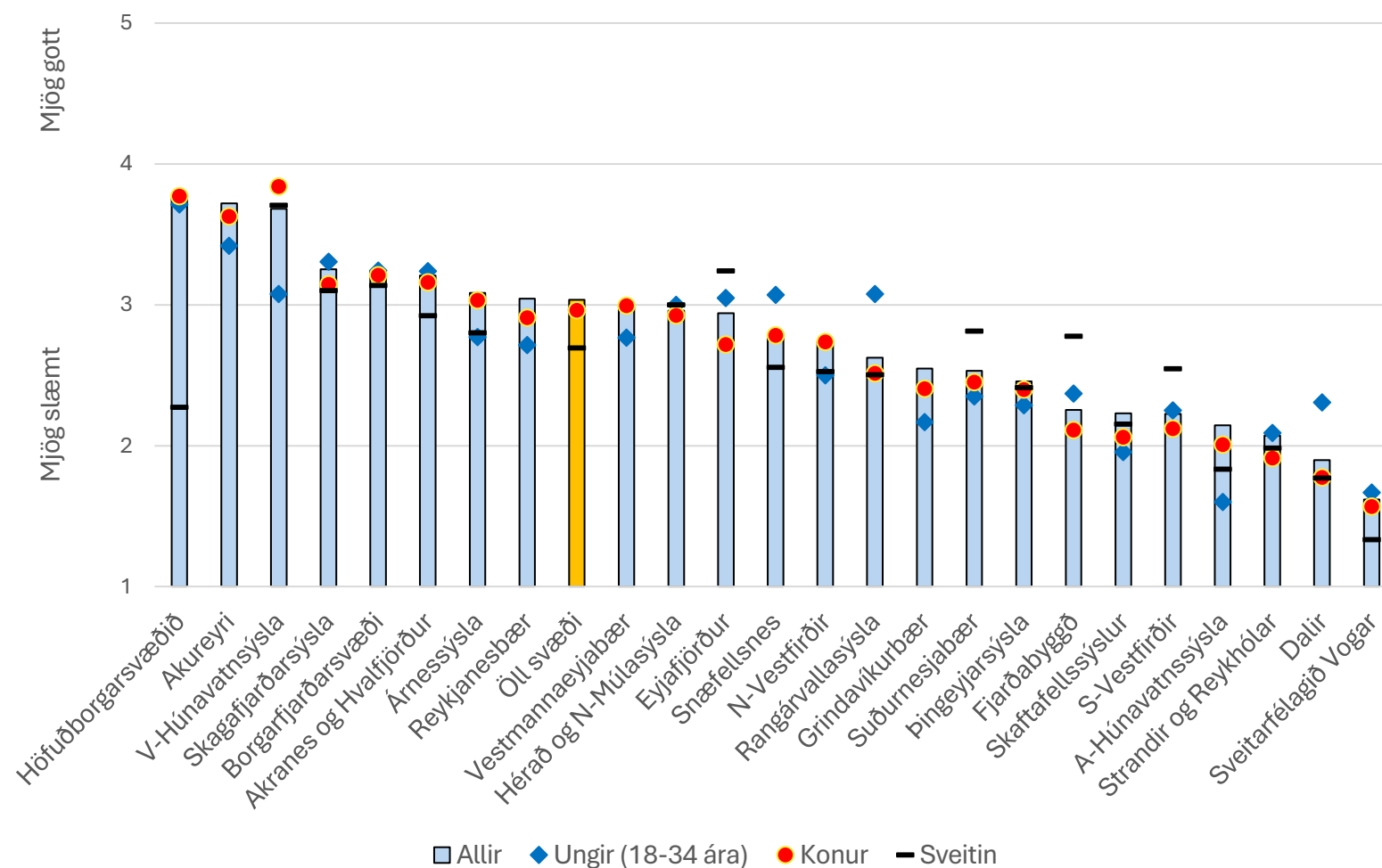
- Nokkur munur var á afstöðu til unglingsstarfs á milli landshluta (2,7 til 3,8).
- Akranes og Hvalfjörður, Dalir og Grindavíkurbær komu best út.
- S-Vestfirðir, Strandir og Reykhólar og Þingeyjarsýsla komu verst út.
- Ungu fólkið í nokkrum sveitarfélögum er óánægðara með unglingsstarf og sveitin á höfuðborgarsvæðinu og Snæfellsnesi er neikvæðari en aðrir ásamt Akranesi og Hvalfirði.

Vegakerfi



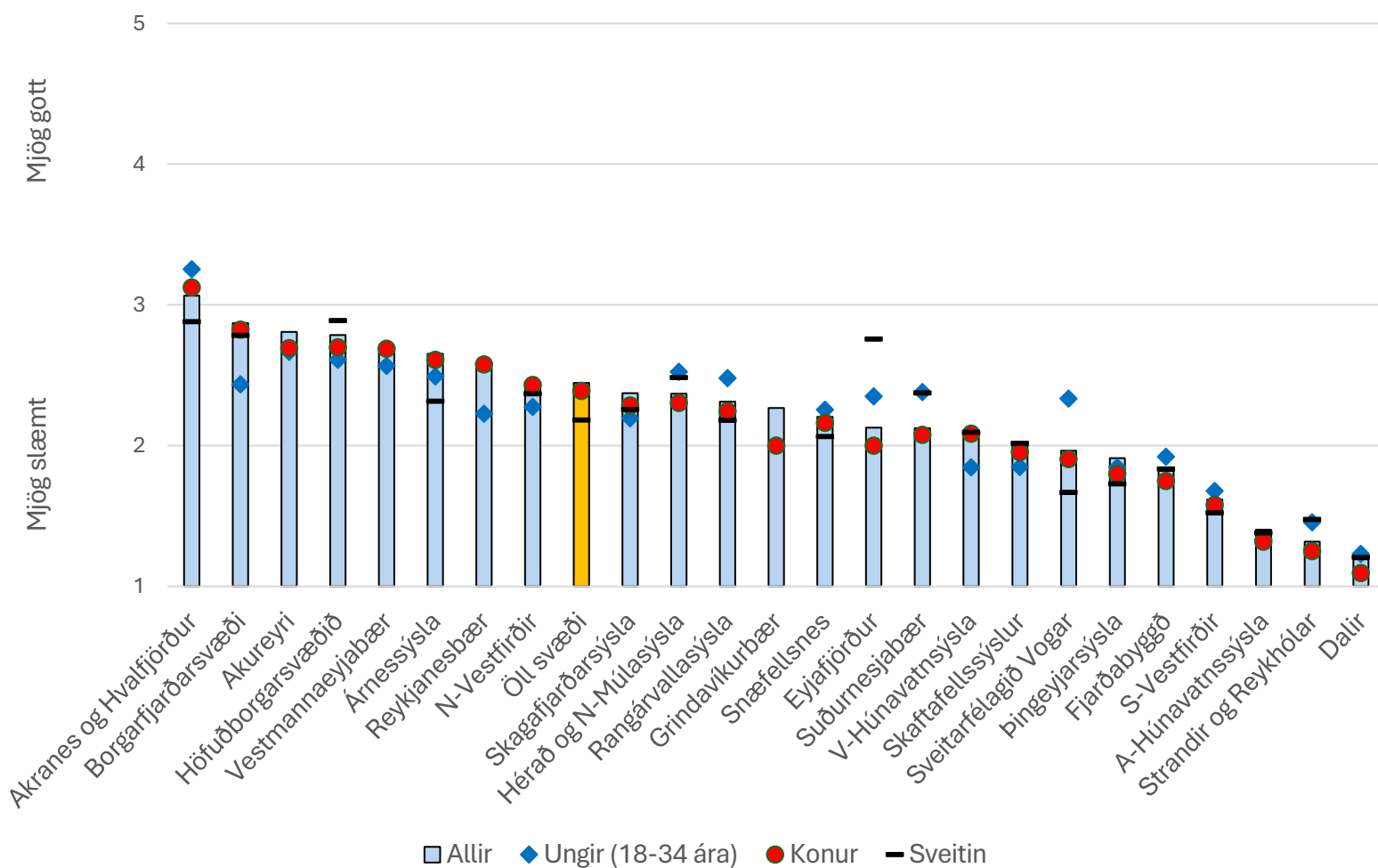
- Mikill munur var á afstöðu til vegakerfisins á milli landshluta (1,7 til 3,8).
- Akureyri, Sveitarfélagið Vogar og Grindavíkurbær komu best út.
- S-Vestfirðir, Dalir og V-Húnavatnssýsla komu verst út.
- Íbúar í sveitum eru neikvæðari en aðrir. Malarvegir hafa verið algengari til sveita en í þéttbýli.

Vöruúrval



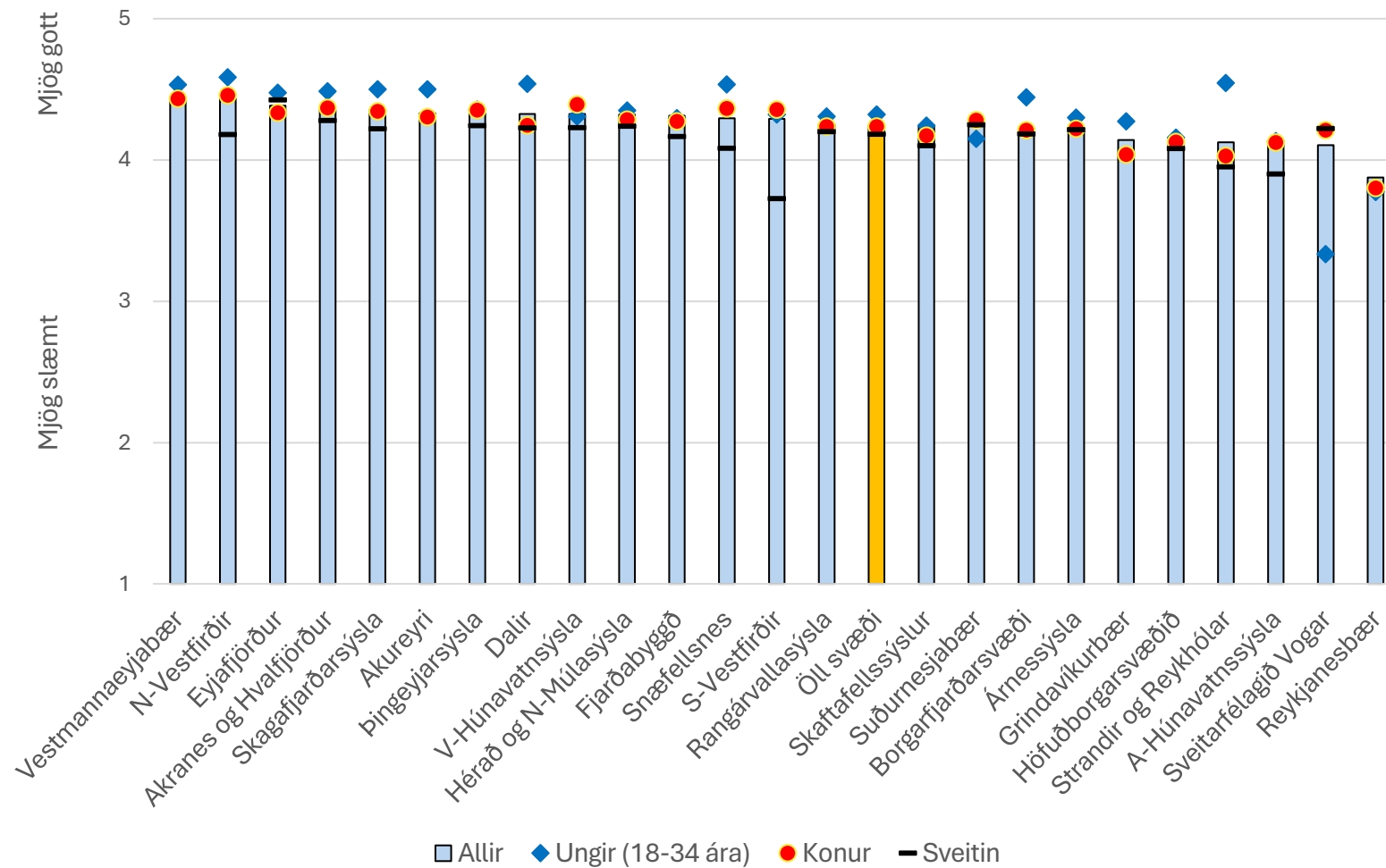
- Mikill munur á afstöðu til vöruúrvals á milli landshluta (meðaltal á bilinu 1,6 til 3,8).
- Höfuðborgarsvæðið, Akureyri og V-Húnavatnssýsla komu best út.
- Sveitarfélagið Vogar, Dalir og Strandir og Reykhólar komu verst út.
- Fólkið í sveitunum skar sig einna helst úr og var að jafnaði óánægðara með vöruúrval en aðrir hópar þó undantekningar hafi verið á því.

Vöruverð



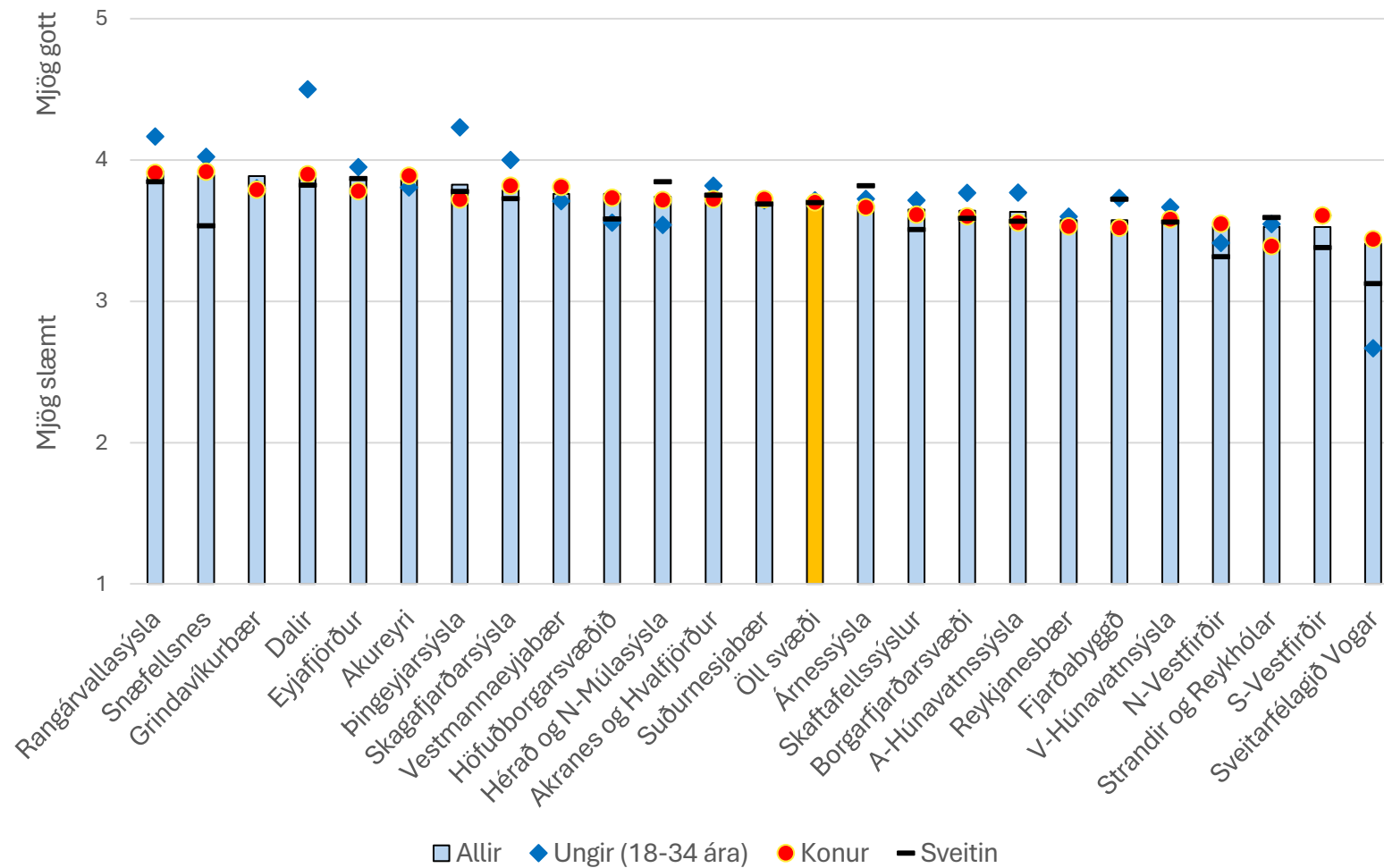
- Mikill munur var á afstöðu til vöruverðs í héraði á milli landshluta (meðaltal á bilinu 1,2 til 3,1).
- Akranes og Hvalfjörður, Borgarfjarðarsvæði og Akureyri komu best út.
- Dalir, Strandir og Reykhólar og A-Húnavatnssýsla komu verst út.
- Yngri íbúum sveið meira vöruverðið en öðrum íbúum.

Öryggi



- Lítil munur er á afstöðu milli landshluta þó svo Reykjanesbær skeri sig lítið eitt úr.
- Vestmannaeyjabær, N-Vestfirðir og Eyjafjörður komu best út.
- Reykjanesbær, Sveitarfélagið Vogar og A-Hún komu verst út.
- Enginn undirhópanna skar sig úr, en ungt fólk var þó almennt ánægðara en aðrir.

Umhverfismál



- Hverfandi lítil munur var á afstöðunni til umhverfismála almennt milli landshluta (meðaltal á bilinu 3,4 til 3,9). Meðaltölin benda m.a. til að mun fleiri séu ánægðir en óánægðir með umhverfismálin.
- Rangárvallasýsla, Snæfellsnes og Grindavíkurbær komu best út.
- Sveitarfélagið Vogar, S-Vestfirðir og Strandir og Reykhólar komu verst út.
- Ekki var mikill munur á milli einstakra hópa íbúa. Unga fólkið sker sig úr á fáeinum stöðum, ýmist fyrir ofan eða neðan meðaltölin, en oft voru fá svör á bakvið þau.

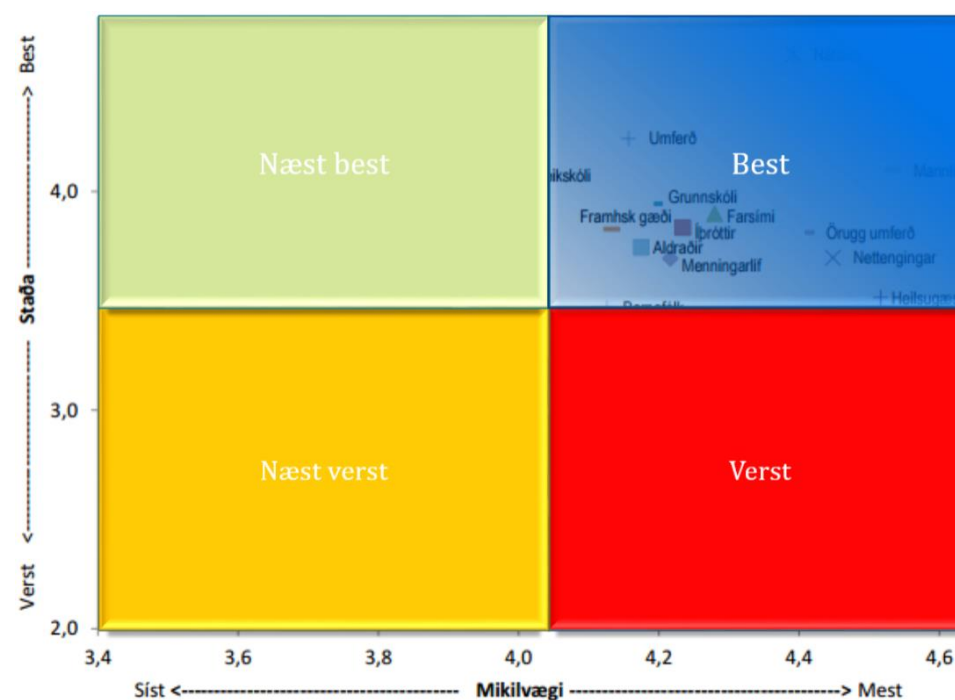
Staða og mikilvægi búsetuskilyrða,
breyting á milli kannana ásamt
samanburði við höfuðborgarsvæðið

Um stöðu- og mikilvægisgreiningu

- Til að fá mat á stöðu byggir á svörum við spurningunni: „*Hvert er álit þitt á stöðu eftirfarandi þátta/málaflokka í þínu sveitarfélagi?*“
- Til að fá mat á mikilvægi var líka byggt á svörum við eftirfarandi spurningu: „*Hver eftirfarandi þátta/málaflokka finnst þér skipta miklu eða litlu máli fyrir áframhaldandi búsetu þína í sveitarfélaginu?*“
- Sömu 40 búsetuskilyrði voru talin upp í kjölfar beggja spurninga (sjá bls. 7)
- Hér er unnið með meðaltöl viðkomandi landsvæða

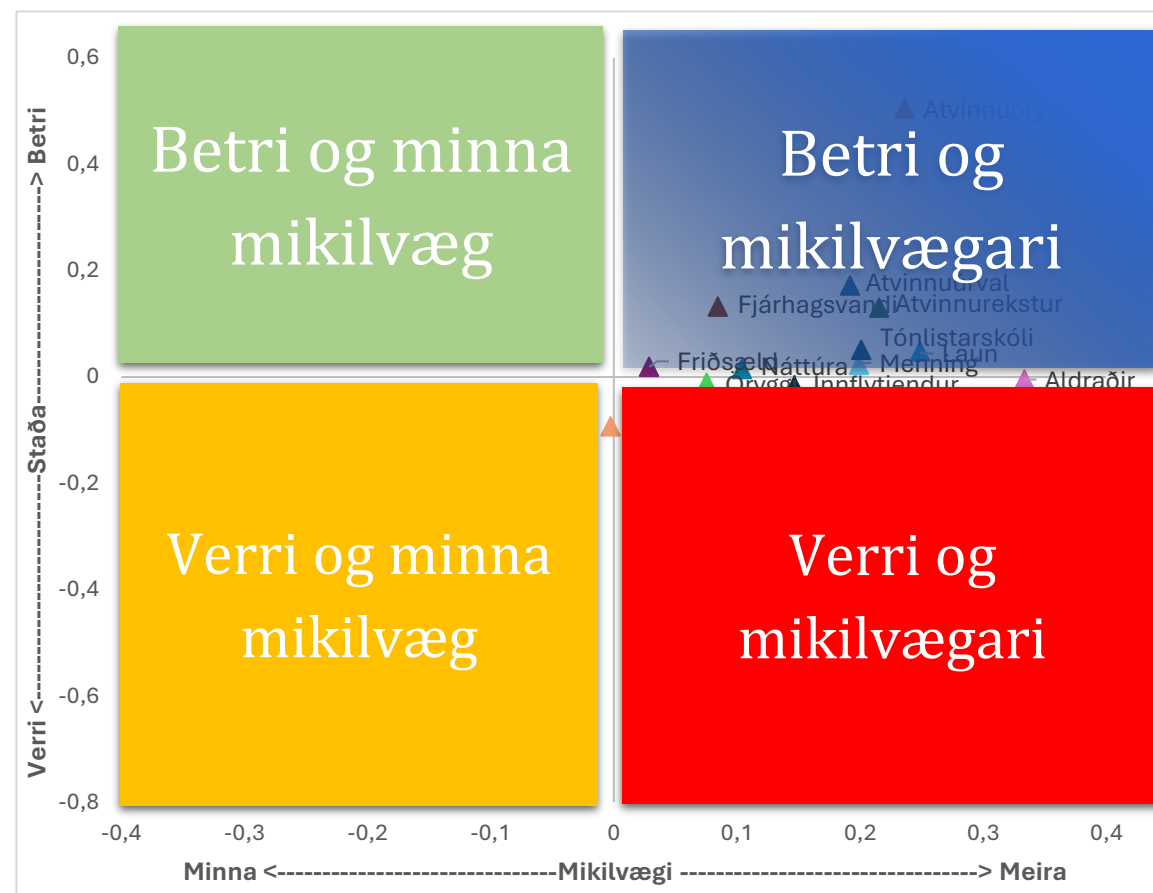
Hvernig lesa á myndirnar sem núna koma!

- Þrjár myndir eru birtar fyrir hvern landshluta.
 - Staða og mikilvægi.
 - Breyting á milli kannana.
 - Samanburður við höfuðborgarsvæðið (landsbyggð).
- Myndirnar um stöðu og mikilvægi má túlka eins og myndina hér til hægri.
 - Þeir þættir sem lenda hægra megin efst koma best út úr könnuninni þar sem mikilvægið er mest og staðan best.
 - Þeir þættir sem lenda hægra megin neðst koma verst út úr könnuninni þar sem mikilvægið er mest og staðan verst.
 - Þættir sem lenda innan hinna tveggja reitanna eru mitt á milli.
- Athugasemdir við hverja glæru eru engan veginn tæmandi umfjöllun. Reynt er að draga fram áhugaverðustu breytingarnar og jafnframt að gefa lesandanum upplýsingar um það hvernig á að lesa í myndirnar og draga ályktanir um aðra þætti sem fram koma.

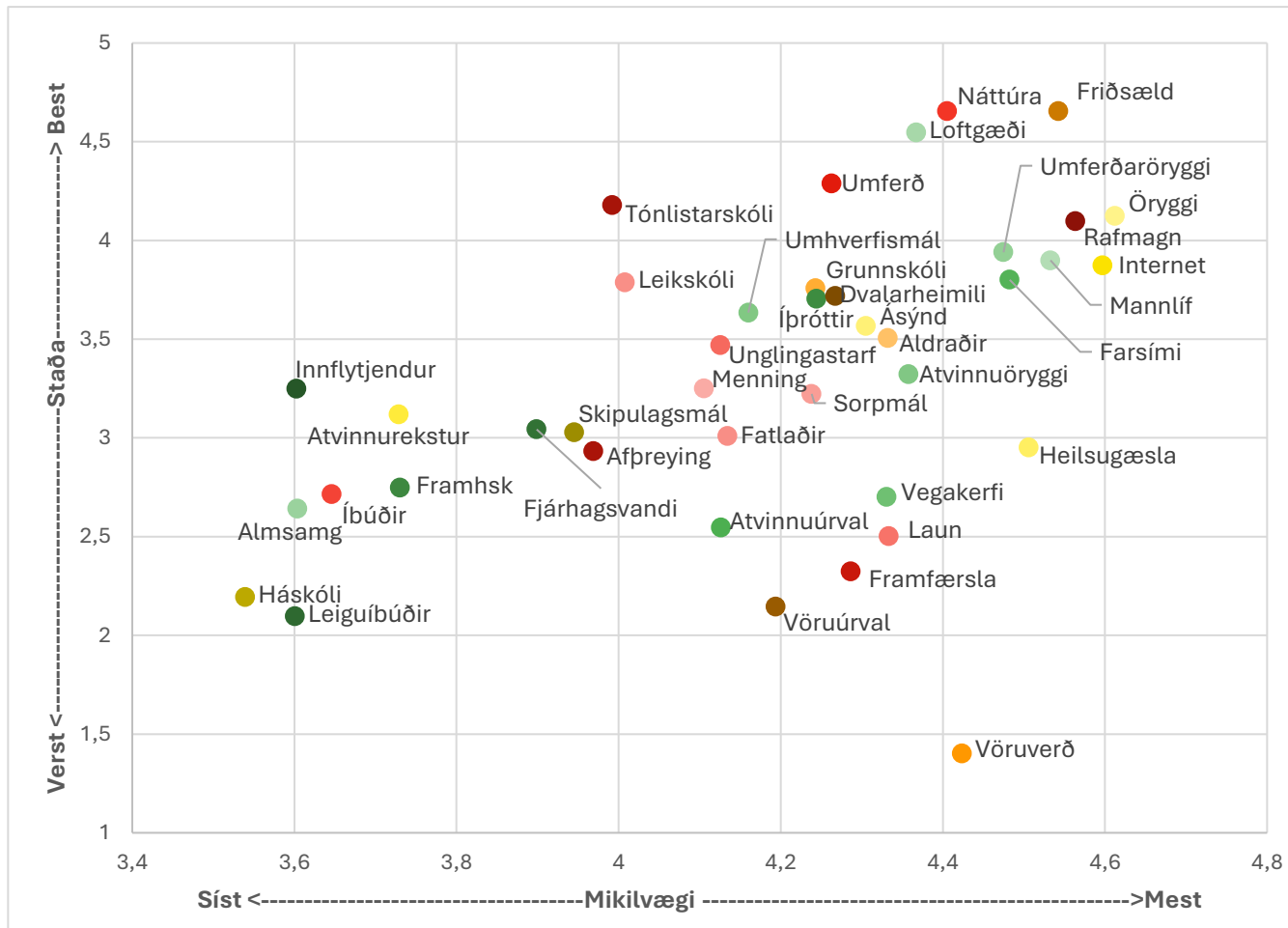


Samanburður: Breyting milli kannanna og samanburður við höfuðborgarsvæðið og hvernig lesa á úr þeim myndum!

- Samanburður hvers svæðis er á milli kannanna og við höfuðborgarsvæðið. Fjórir reitir eru sýnilegir. Tveir hópar eru bornir saman: fókushópur og samanburðarhópur. Fókushópurinn er alltaf nefndur á undan samanburðarhópnum í yfirskrift.
 - Reiturinn hægra megin uppi (blár). Þar eru þættir sem eru betri í fókushópnum en í samanburðarhópnum en jafnframt mikilvægari fókushópnum en samanburðarhópnum.
 - Reiturinn hægra megin niðri (rauður). Þar eru þættir sem eru verri í fókushópnum en í samanburðarhópnum en jafnframt mikilvægari fókushópnum en samanburðarhópnum.
 - Reiturinn vinstra megin niðri (gulur). Þar eru þættir sem eru verri í fókushópnum en í samanburðarhópnum en jafnframt minna mikilvægir fókushópnum en samanburðarhópnum.
 - Reiturinn vinstra megin uppi (grænn). Þar eru þættir sem eru betri í fókushópnum en í samanburðarhópnum en jafnframt minna mikilvægir fókushópnum en samanburðarhópnum.



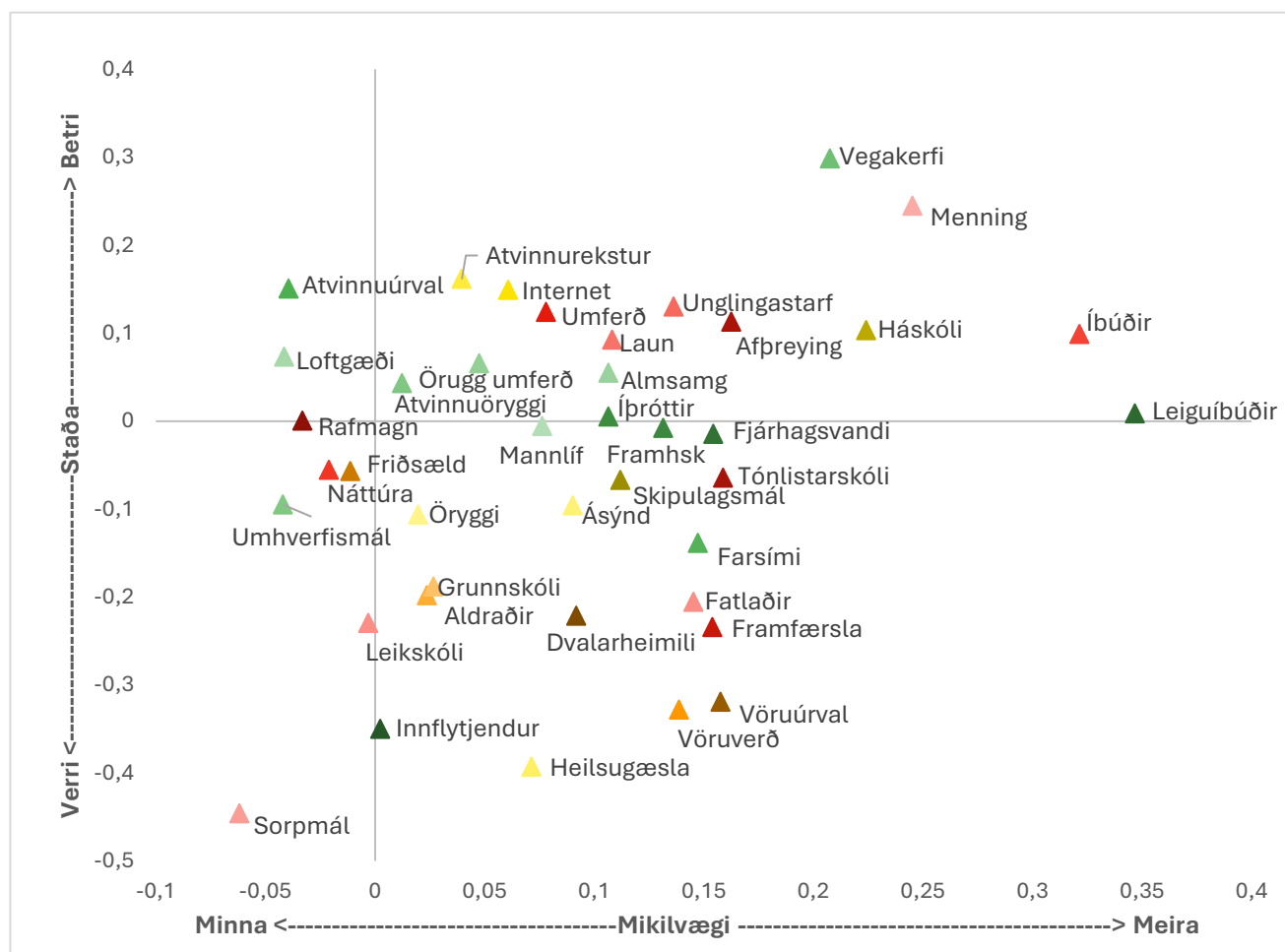
Staða og mikilvægi búsetuskilyrða í A-Húnavatnssýslu 2023



- Friðsæld, náttúra og loftgæði komu best út þegar horft var til stöðu og mikilvægis samtímis.
- Vöruverð kom lang verst út í A-Hún. en síðan fylgdu vöruúrval, framfærsla og laun á eftir.
- Leiguíbúðamarkaðurinn kom verst út sem og námsmöguleikar á háskólastigi en voru ekki eins mikilvægir og aðrir þættir könnunarinnar.

Sjá almenna útskýringu á túlkun myndarinnar á bls. 50

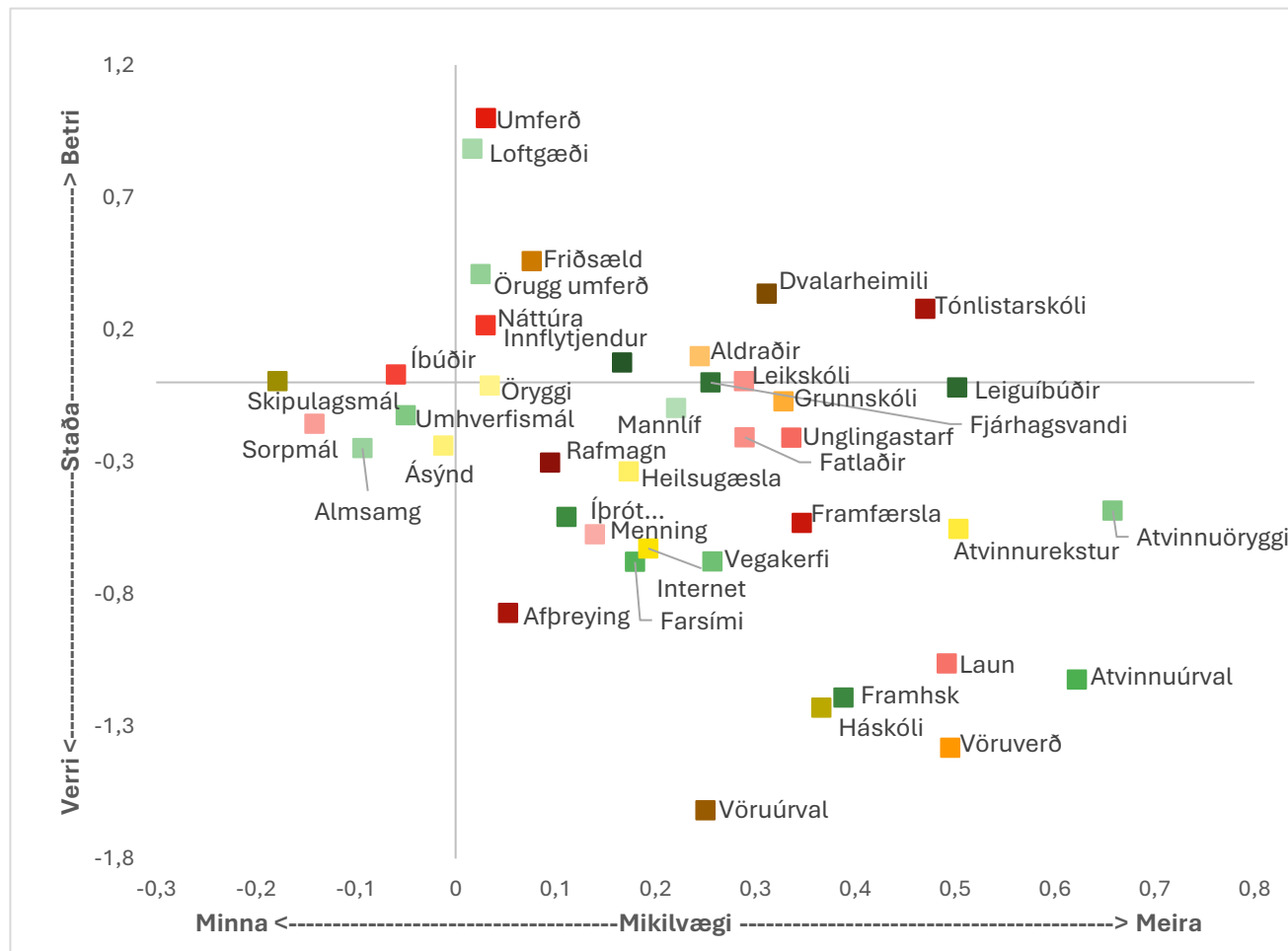
Samanburður á milli kannana í A-Húnavatnssýslu



Sjá almenna útskýringu á túlkun myndarinnar á bls. 51

- Vegakerfi var sá þáttur sem lagaðist mest á milli kannana og menning kom þar næst á eftir sem samtímis jókst einna mest að mikilvægi.
- Heilsugæsla, vöruverð og vöruúrval versnuðu mest á milli kannana á svæðinu ásamt framfærslu, af þeim sem jukust samtímis töluvert að mikilvægi.
- Sorpmál versnuðu mest og töpuðu samhliða mikilvægi. Leikskóli og umhverfismál ásamt fleiru lentu í fjórðungnum sem náði yfir þætti sem versnuðu á milli kannana og töpuðu jafnframt mikilvægi.
- Atvinnuúrval batnaði mest að gæðum á milli kannana af þeim sem misstu mikilvægi einna mest samtímis.

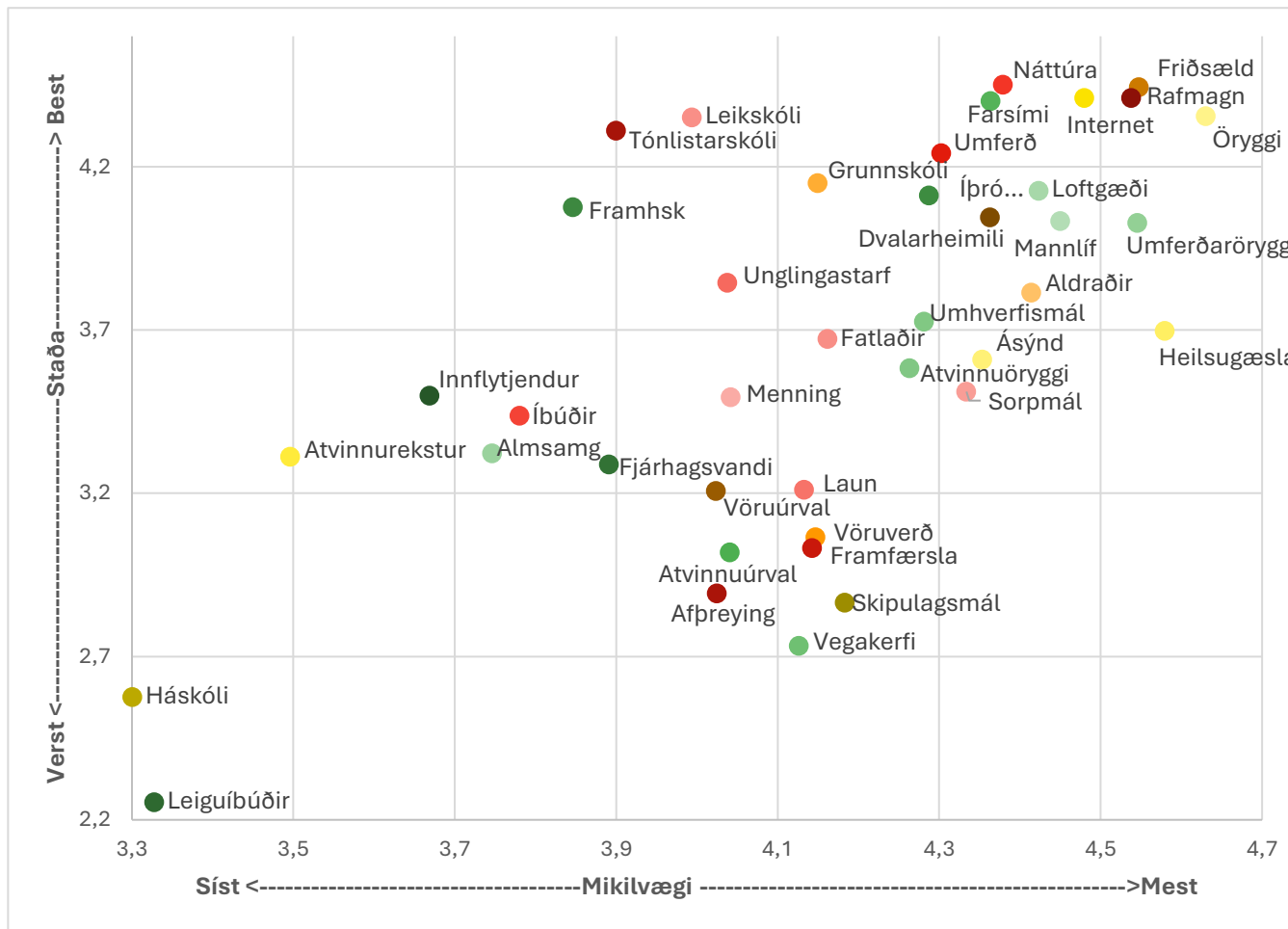
Samanburður A-Húnavatnssýslu og höfuðborgarsvæðis



Sjá almenna útskýringu á túlkun myndarinnar á bls. 51

- Umferð, loftgæði, friðsæld, dvalarheimili og tónlistarskóli voru einna mest afgerandi í þeim fjórðungi líkansins sem mældist betri en á höfuðborgarsvæðinu (HBSV) og mikilvægari íbúum A-Hún. en íbúum HBSV.
- Vöruverð, atvinnuúrval og vöruúrval voru þættir sem voru áberandi í þeim fjórðungi líkansins sem var verri í landshlutanum en á HBSV og samtímis mikilvægari fólki þar en á HBSV en einnig atvinnuöryggi, atvinnurekstur, laun, framhaldsskóli og háskóli.
- Almenningsamgöngur eru, í samanburði við HBSV, sá þáttur sem var hvað verstur af þeim þáttum sem voru jafnframt síst mikilvægir íbúum landsvæðisins A-Hún. Aðrir þættir í þeim fjórðungi sem staðan var verri en minna mikilvægir voru sorpmál, og skipulagsmál.
- Íbúðir (til sölu) var eini þátturinn í þeim fjórðungi líkansins sem mældist betri í A-Hún. en á HBSV og samtímis minna mikilvægur þeim en íbúum HBSV.

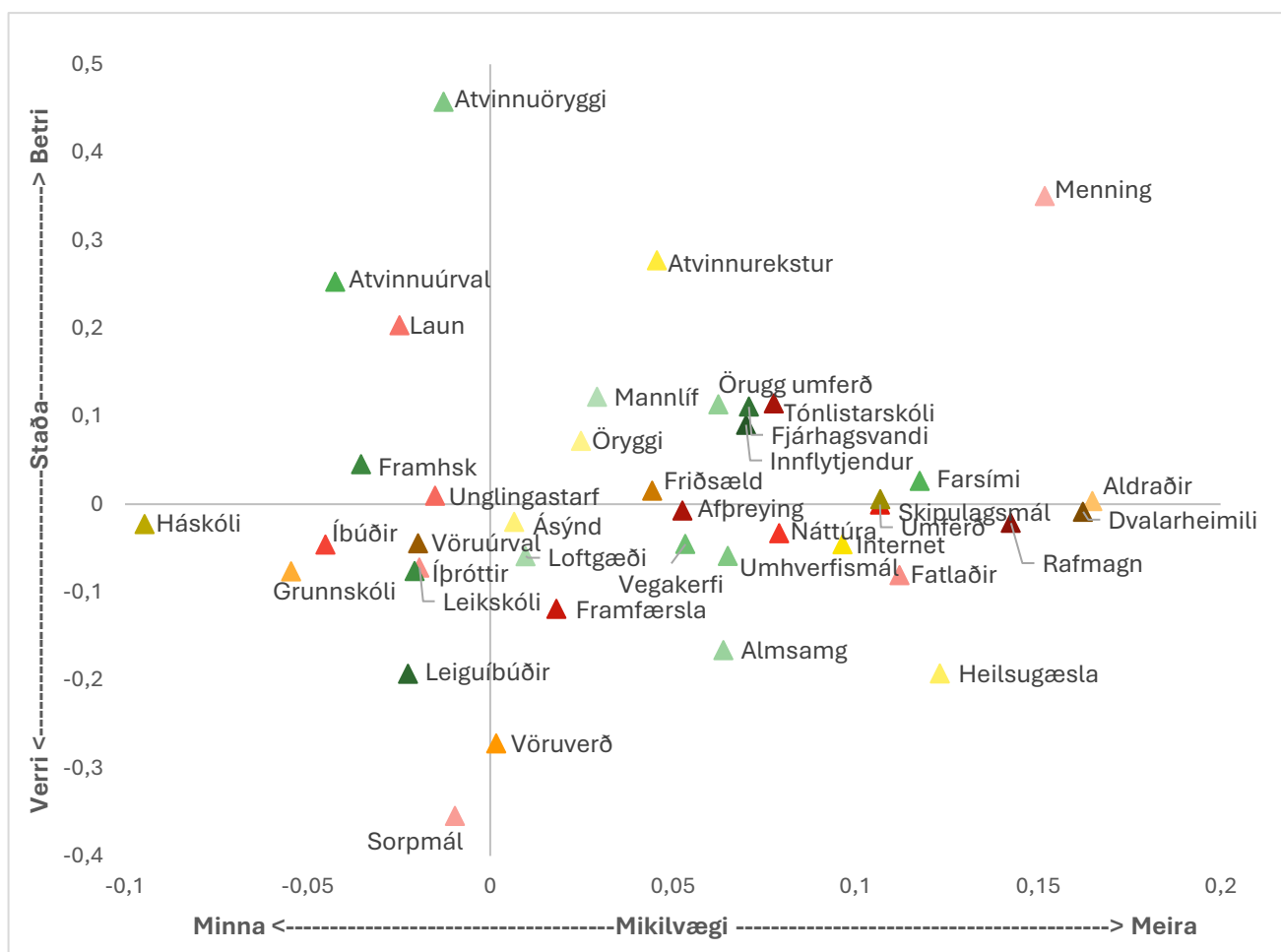
Staða og mikilvægi búsetuskilyrða á Akranessvæði 2023



- Friðsæld, rafmagn og öryggi komu best út þegar horft var til stöðu og mikilvægis.
- Skipulagsmál og vegakerfi þarfnast helst úrbóta.
- Leiguíbúðir og háskóli töldust standa verst af þeim þáttum sem jafnframt voru minnst mikilvægir að mati íbúa.

Sjá almenna útskýringu á túlkun myndarinnar á bls. 50

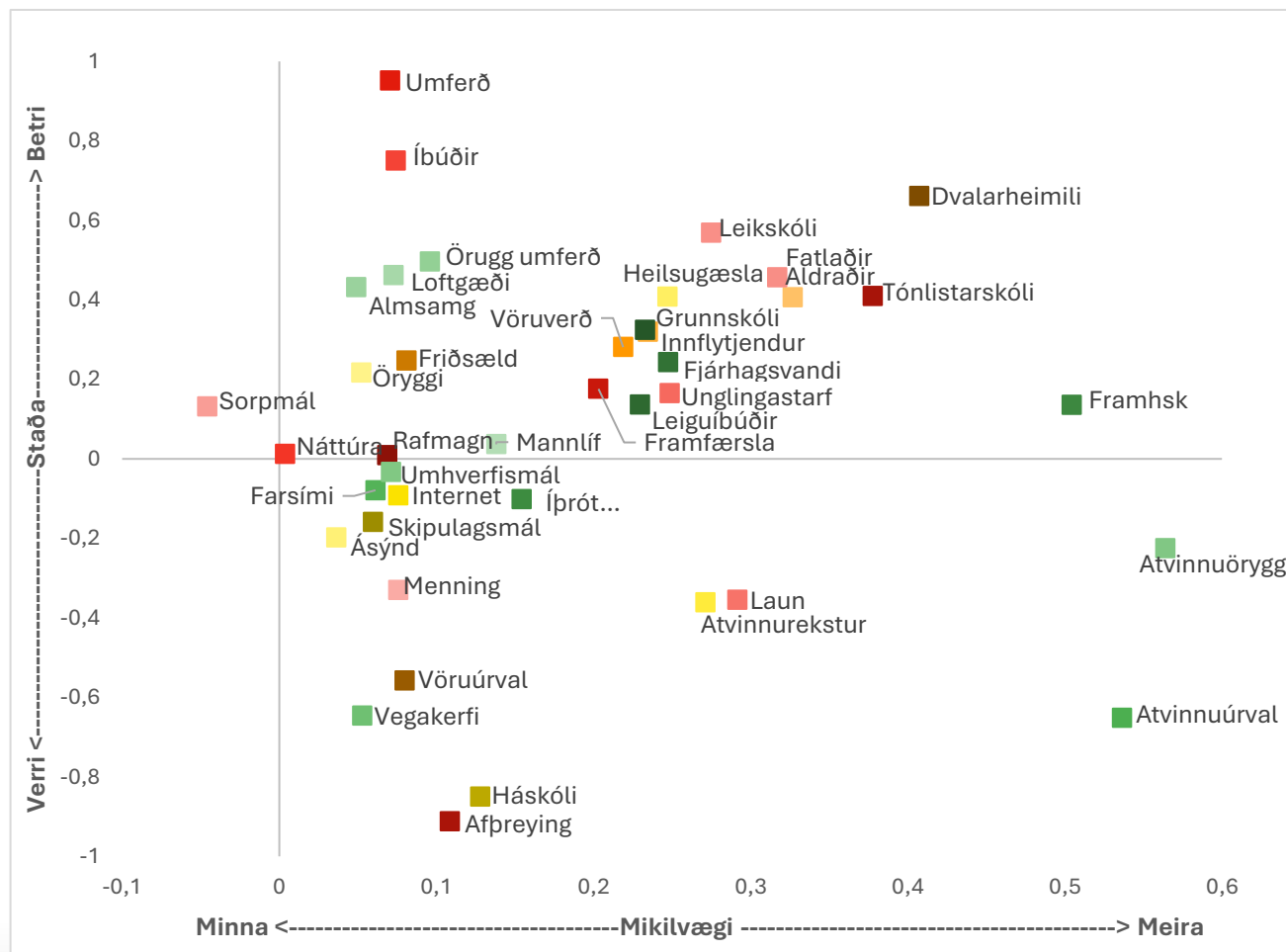
Samanburður á milli kannana á Akranessvæði



Sjá almenna útskýringu á túlkun myndarinnar á bls. 51

- Menning var sá þáttur sem lagaðist mest á milli kannana og jókst samtímis einna mest að mikilvægi.
- Heilsugæsla versnaði mest á milli kannana á svæðinu af þeim sem jukust hvað mest að mikilvægi og þar á eftir komu almenningssamgöngur.
- Sorpmál versnuðu mest af þeim sem töpuðu mikilvægi. Leiguíbúðir, leikskóli, íþróttir og grunnskóli og fleiri þættir lentu í þeim fjórðungi líkansins.
- Atvinnuöryggi batnaði mest að gæðum á milli kannana en missti samtímis mikilvægi. Aðrir þættir í þeim fjórðungi þar sem staðan batnar en mikilvægið minnkar voru atvinnuúrval, laun, framhaldsskóli og unglingastarf.

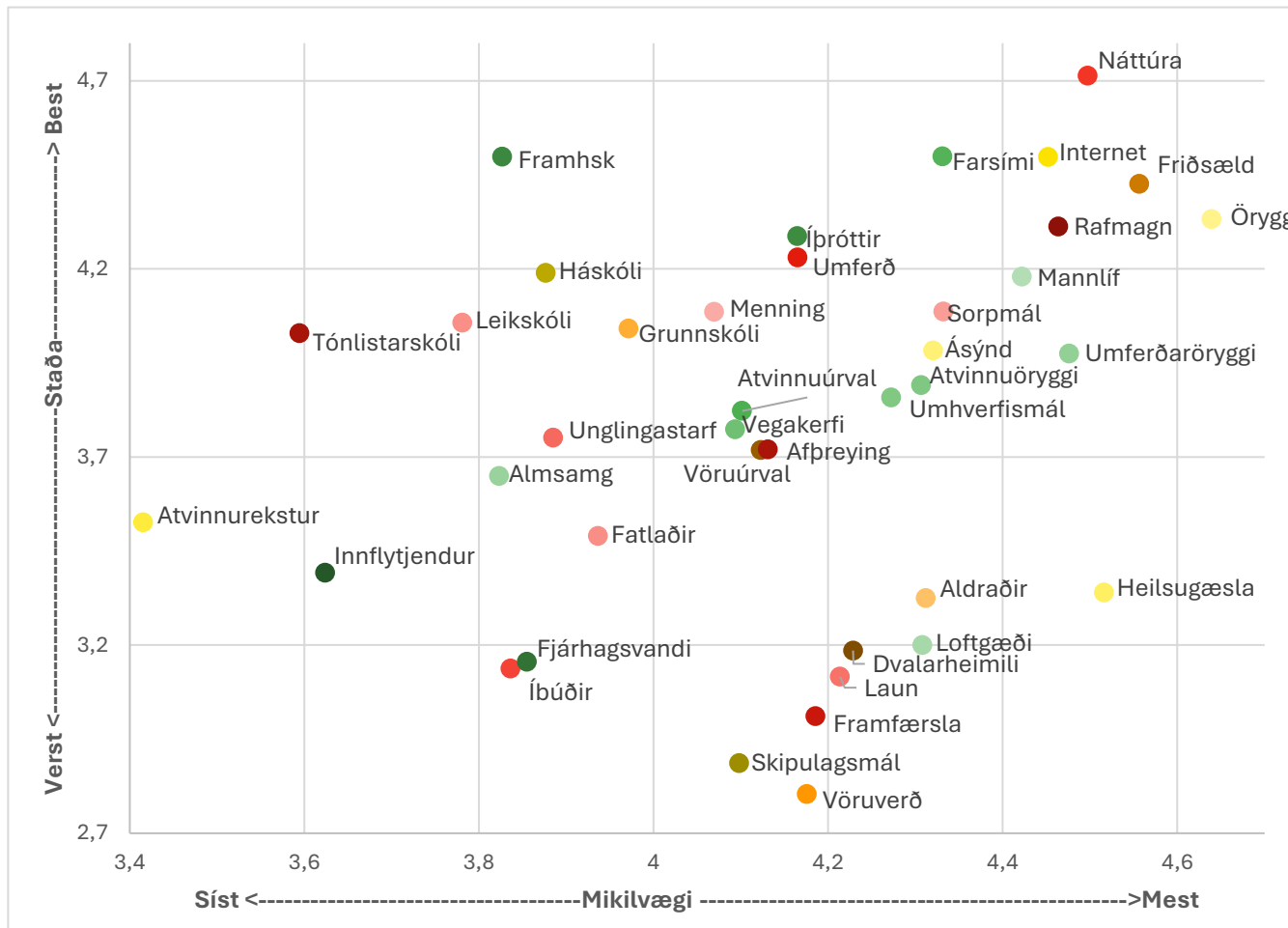
Samánburður Akranessvæðis og höfuðborgarsvæðis



Sjá almenna útskýringu á túlkun myndarinnar á bls. 51

- Umferð, íbúðir leikskóli, dvalarheimili, fatlaðir, aldraðir og tónlistarskóli voru einna mest afgerandi í þeim fjórðungi líkansins sem mældist betri en á höfuðborgarsvæðinu (HBSV) og mikilvægari íbúum Akranes-svæðisins en íbúum HBSV.
- Atvinnuúrval og atvinnuöryggi, voru mest áberandi í þeim fjórðungi líkansins sem var verri í landshlutanum en á HBSV og mikilvægari fólki þar en á HBSV, en einnig laun og atvinnurekstur ásamt fleiri þáttum.
- Enginn þáttur mældist í þeim fjórðungi þar sem staðan var verri á Akranessvæði en jafnframt minna mikilvæg fólki þar en á HBSV.
- Sorpmál var eini þátturinn í þeim fjórðungi líkansins sem mældist betri en á HBSV og samtímis minna mikilvægur fyrir íbúa svæðisins en fyrir íbúa HBSV.

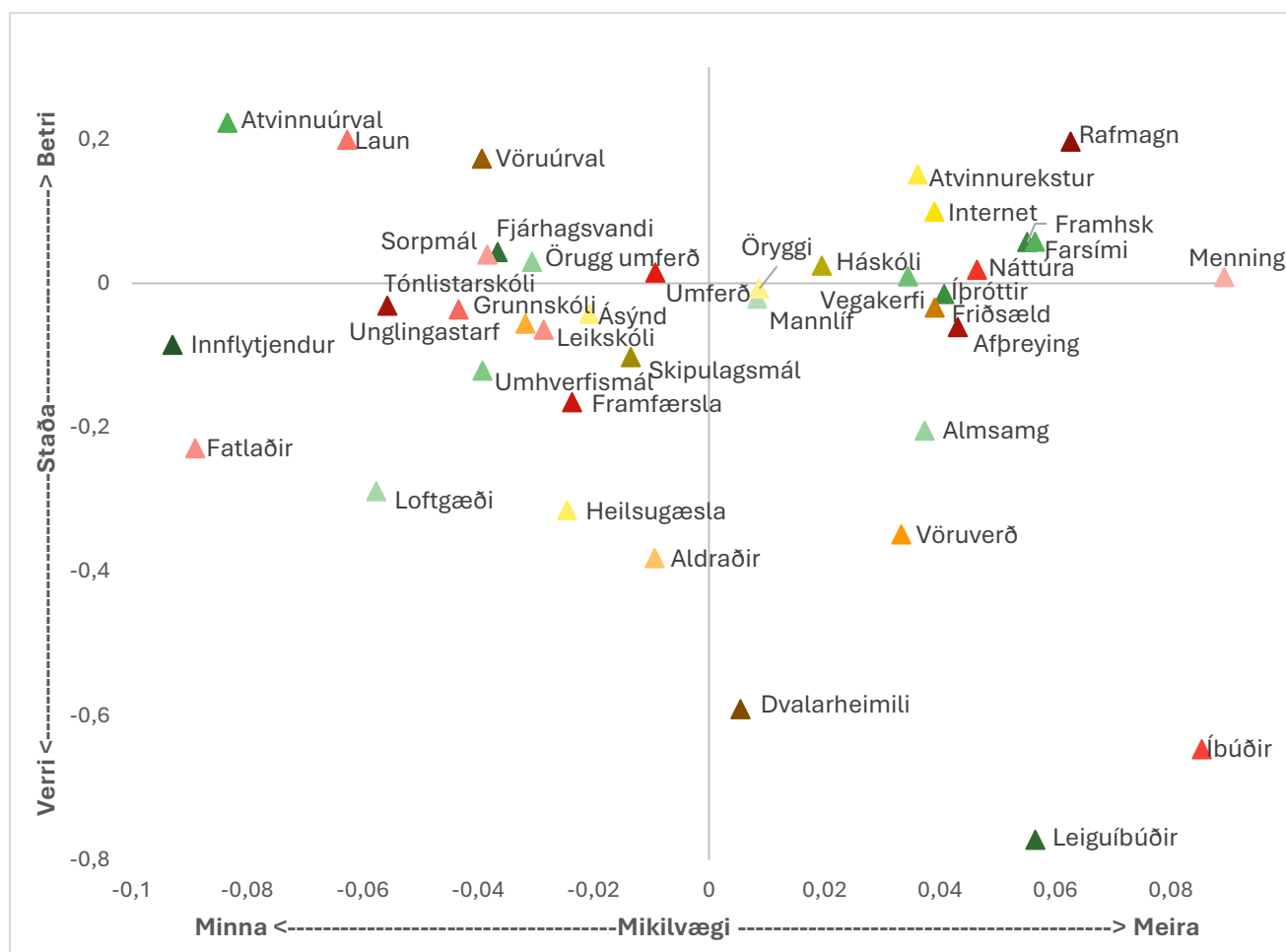
Staða og mikilvægi búsetuskilyrða á Akureyri 2023



- Náttúra, internet, friðsæld og öryggi komu best út þegar horft var til stöðu og mikilvægis samtímis.
- Heilsugæsla, þjónusta við aldraða, dvalarheimili, loftgæði, laun, framfærsla, vöruverð og skipulagsmál komu verst út að teknu tilliti til mikilvægis.

Sjá almenna útskýringu á túlkun myndarinnar á bls. 50

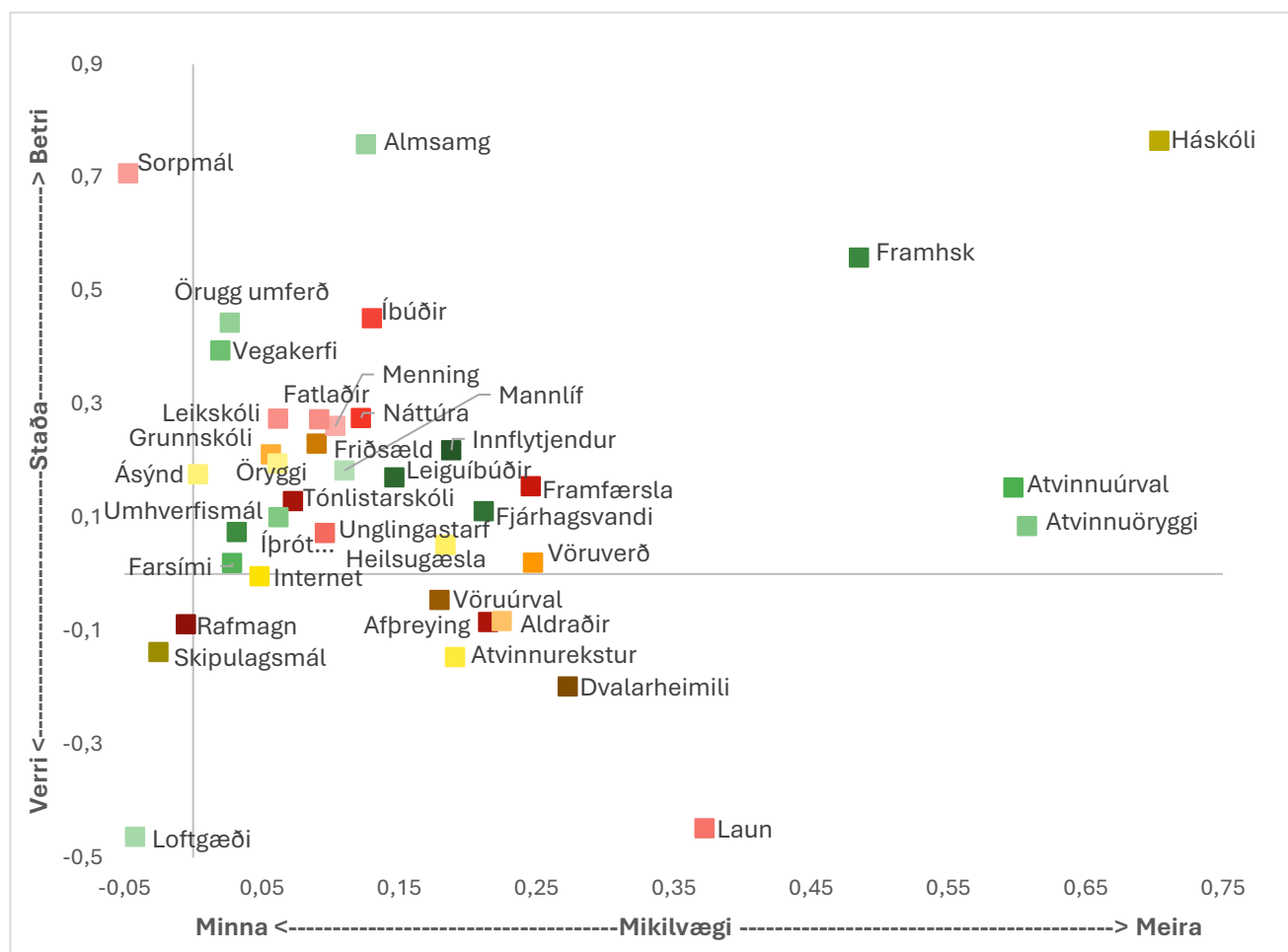
Samánburður á milli kannana á Akureyri



Sjá almenna útskýringu á túlkun myndarinnar á bls. 51

- Rafmagn batnaði mest á milli kannana á Akureyri af þeim þáttum sem jukust að mikilvægi. Möguleikar til eigin atvinnurekstrar fylgir þar fast á hæla.
- Fasteignamarkaðurinn, vöruverð og dvalarheimili voru einna mest áberandi meðal þeirra þátta sem gáfu eftir að gæðum á milli kannana en jukust jafnframt að mikilvægi.
- Heilsugæsla, loftgæði og þjónusta við fatlaða og fleira voru meðal þátta sem versnuðu á milli kannana og töpuðu jafnframt mikilvægi.
- Atvinnuúrval og laun ásamt fleiri þáttum jukust að gæðum á milli kannana en misstu jafnframt mikilvægi.

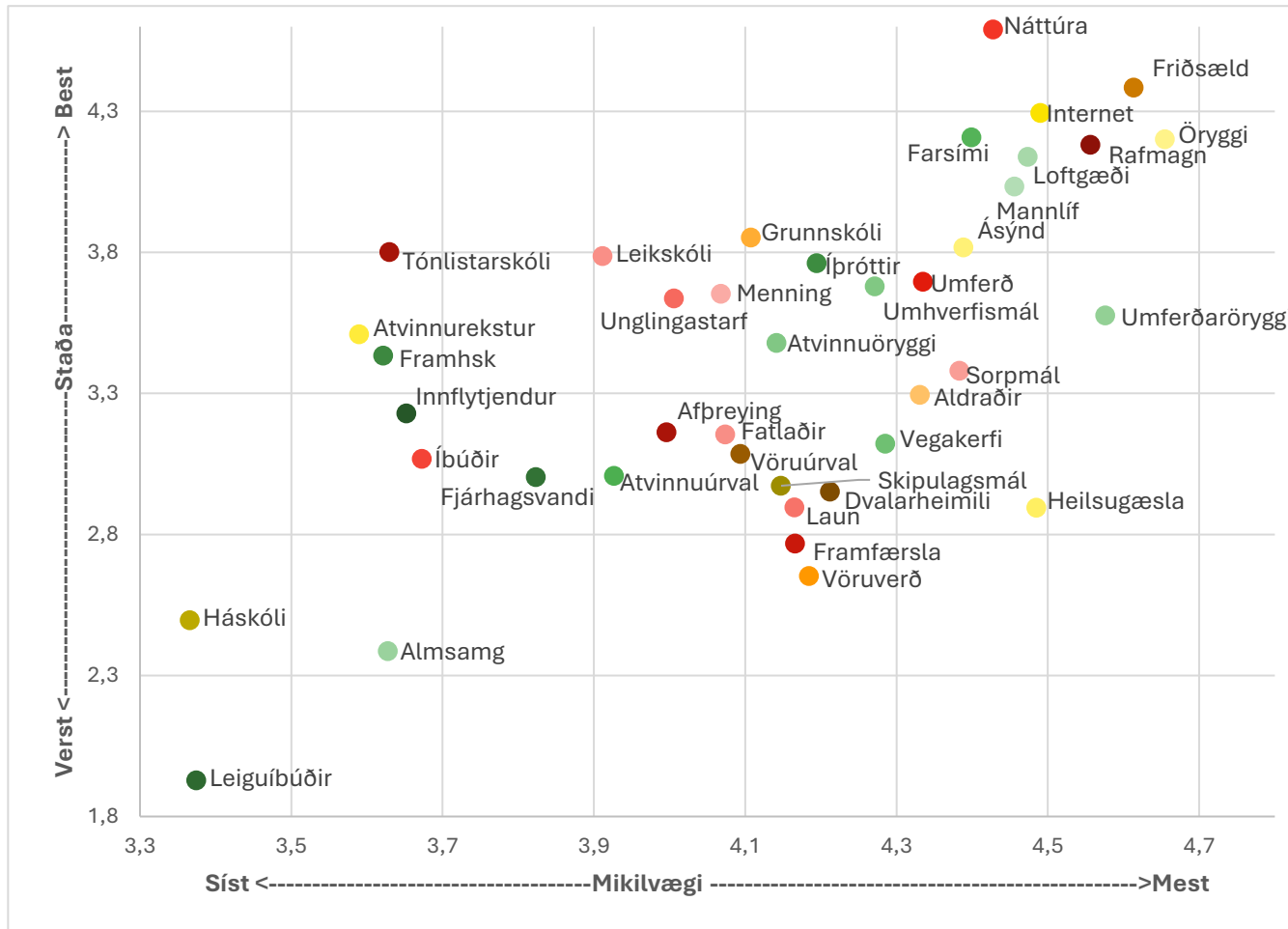
Samanburður Akureyrar og höfuðborgarsvæðis



Sjá almenna útskýringu á túlkun myndarinnar á bls. 51

- Athygli vekur að flestir þættir eru mikilvægari Akureyringum en höfuðborgarbúum og þar sker háskólinn sig úr ásamt atvinnuöryggi, atvinnuúrvali og framhaldsskólum.
- Það er einnig athyglisvert að miklu fleiri þættir eru taldir af íbúum viðkomandi landshluta betri á Akureyri en á höfuðborgarsvæðinu (HBSV).
- Háskólinn kom best út úr þessum samanburði þar sem Akureyringar voru mun ánægðari með hann en höfuðborgarbúar með sína, auk þess sem hann skipti þá meira máli en háskólar HBSV skipta íbúa þess landsvæðis.
- Laun komu lang verst út úr þessum samanburði og svo dvalarheimili en þau voru Akureyringum líka mikið mikilvægari en höfuðborgarbúum.

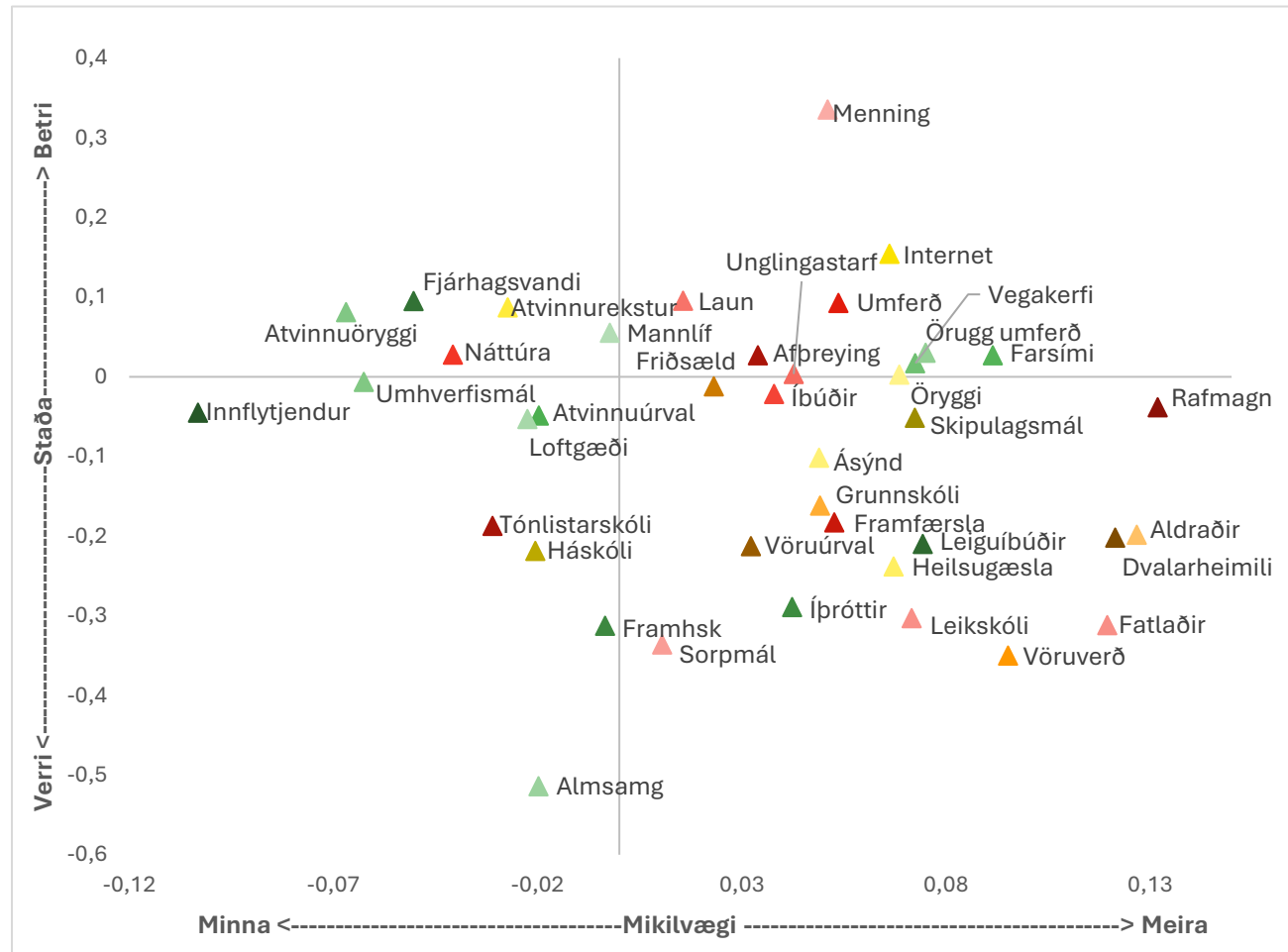
Staða og mikilvægi búsetuskilyrða í Árnassýslu 2023



- Náttúra, friðsæld og öryggi komu best út þegar horft var til stöðu og mikilvægis samtímis.
- Heilsugæsla, vöruverð og framfærsla komu verst út að teknu tilliti til mikilvægis.
- Leigumarkaðurinn, almenningssamgöngur og háskólar stóðu líka illa en voru ekki eins mikilvægir og flestir aðrir þættir könnunarinnar.

Sjá almenna útskýringu á túlkun myndarinnar á bls. 50

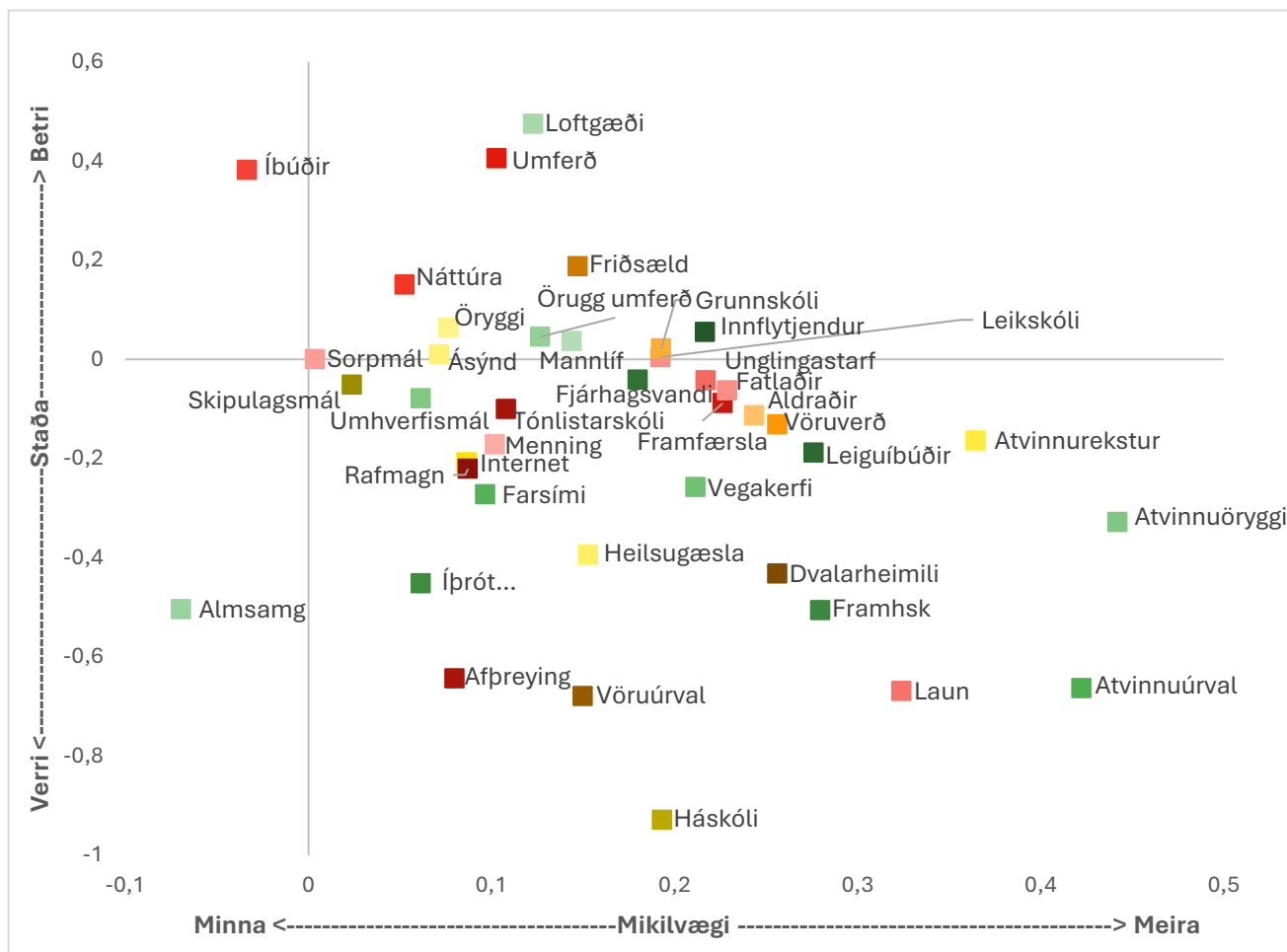
Sammanburður á milli kannana í Árnassýslu



Sjá almenna útskýringu á túlkun myndarinnar á bls. 51

- Menningin batnaði mest á milli kannana á landsvæðinu af öllum þáttum og tilheyrði þeim þáttum sem sóttu í sig veðrið á milli kannana og jukust jafnframt að mikilvægi.
- Vöruverð, þjónusta við fatlaða (fatlaðir) og leikskóli voru einna mest áberandi í þeim fjórðungi líkansins (hluta) sem innihélt þætti sem gáfu eftir að gæðum á milli kannana en jukust að mikilvægi.
- Tónlistarskóli, þjónusta við innflytjendur (innflytjendur), háskóli og fleira voru meðal þeirra þátta sem versnuðu á milli kannana og töpuðu jafnframt mikilvægi.
- Atvinnuöryggi og þjónusta við fólk í fjárhagsvanda (fjárhagsvandi) jukust að gæðum á milli kannana en misstu jafnframt mikilvægi.

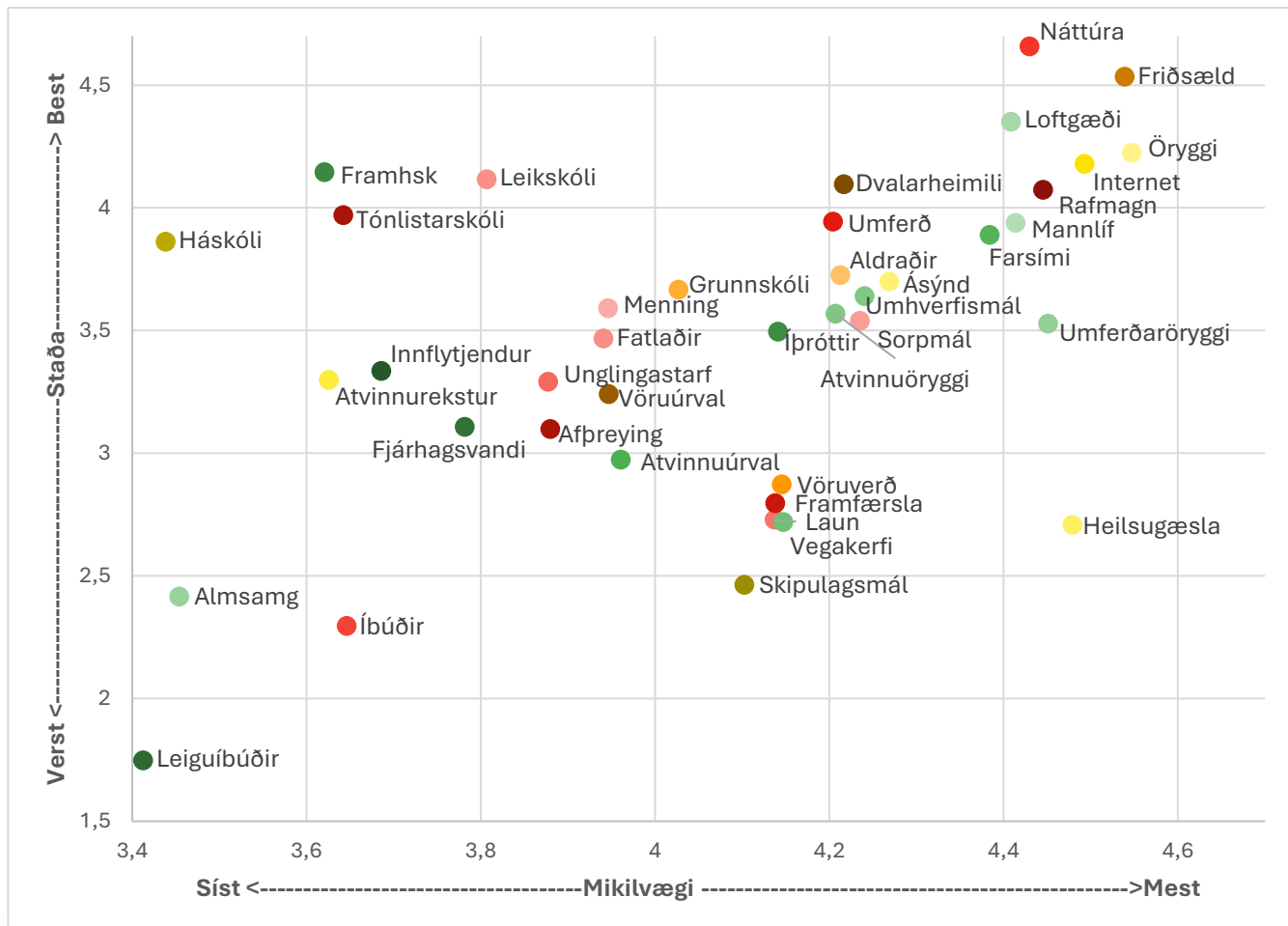
Samánburður Árnassýslu og höfuðborgarsvæðis



Sjá almenna útskýringu á túlkun myndarinnar á bls. 51

- Loftgæði, umferð og friðsæld ásamt fleiri þáttum lentu í þeim fjórðungi líkansins sem mældist betri en á höfuðborgarsvæðinu (HBSV) en jafnframt mikilvægari íbúum Árnassýslu en íbúum HBSV.
- Háskóli, laun og atvinnuúrval voru þeir þættir sem voru áberandi meðal þátta sem voru verri í landshlutanum en á HBSV og jafnframt mikilvægari fólki þar en á HBSV.
- Almenningsamgöngur var sá þáttur sem var verstur í samánburði við HBSV en jafnframt síður mikilvægur íbúum landsvæðisins í samánburði við íbúa HBSV.
- Íbúðir til sölu var eini þáttur landshlutans sem flokka mætti sem betri þar en á HBSV og samtímis minna mikilvægur íbúum svæðisins en íbúum HBSV.

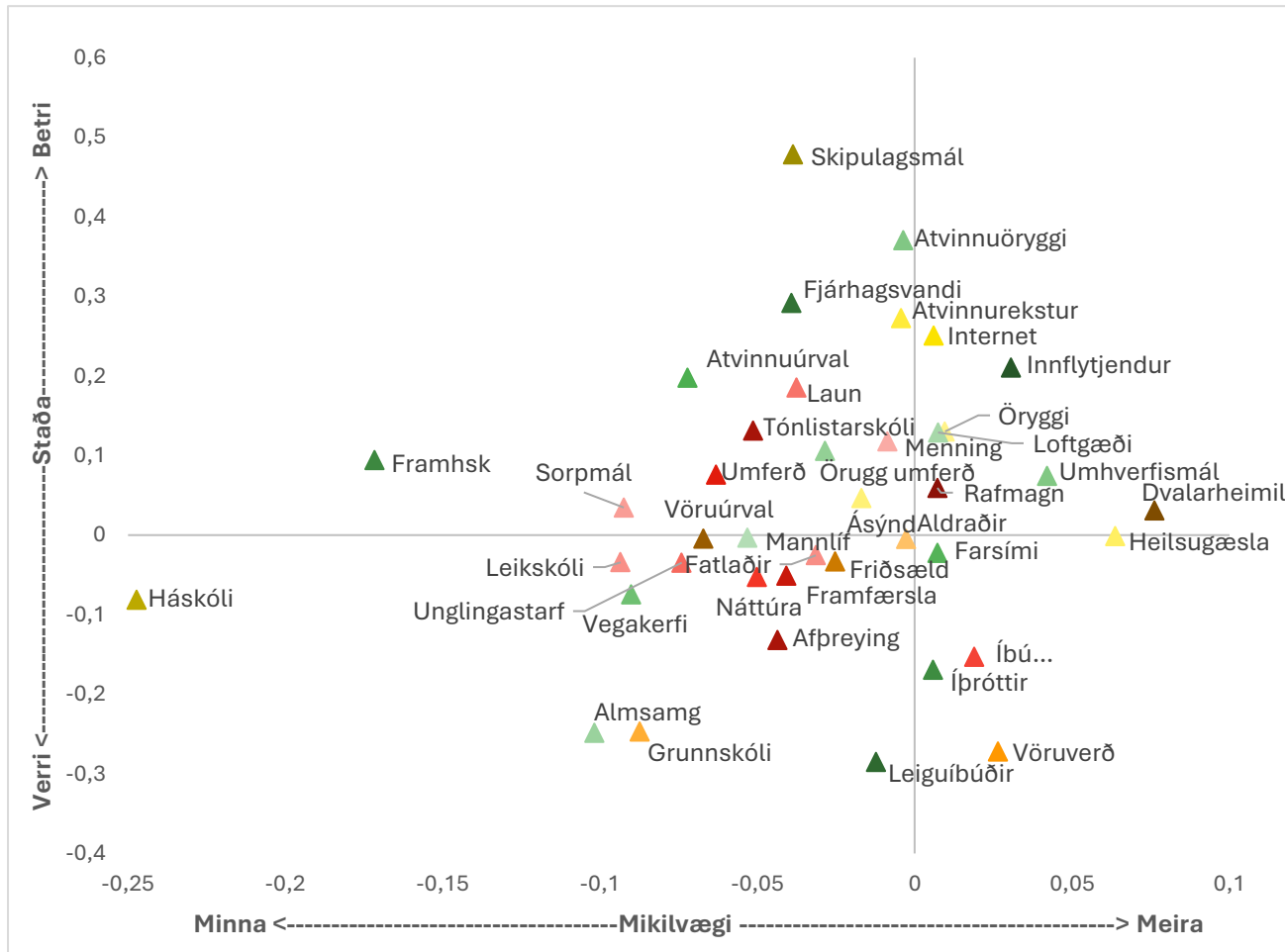
Staða og mikilvægi búsetuskilyrða á Borgarfjarðarsvæði 2023



- Náttúra, friðsæld, loftgæði og öryggi komu best út þegar horft var til stöðu og mikilvægis samtímis.
- Heilsugæsla, skipulagsmál, vegakerfi, laun og heilsugæsla komu verst út að teknu tilliti til mikilvægis. Þar nærri voru framfærsla og vöruverð.
- Almenningsamgöngur og fasteignamarkaðurinn stóðu líka illa (og leiguíbúðir lang verst) en voru ekki eins mikilvægir og flestir aðrir þættir könnunarinnar.

Sjá almenna útskýringu á túlkun myndarinnar á bls. 50

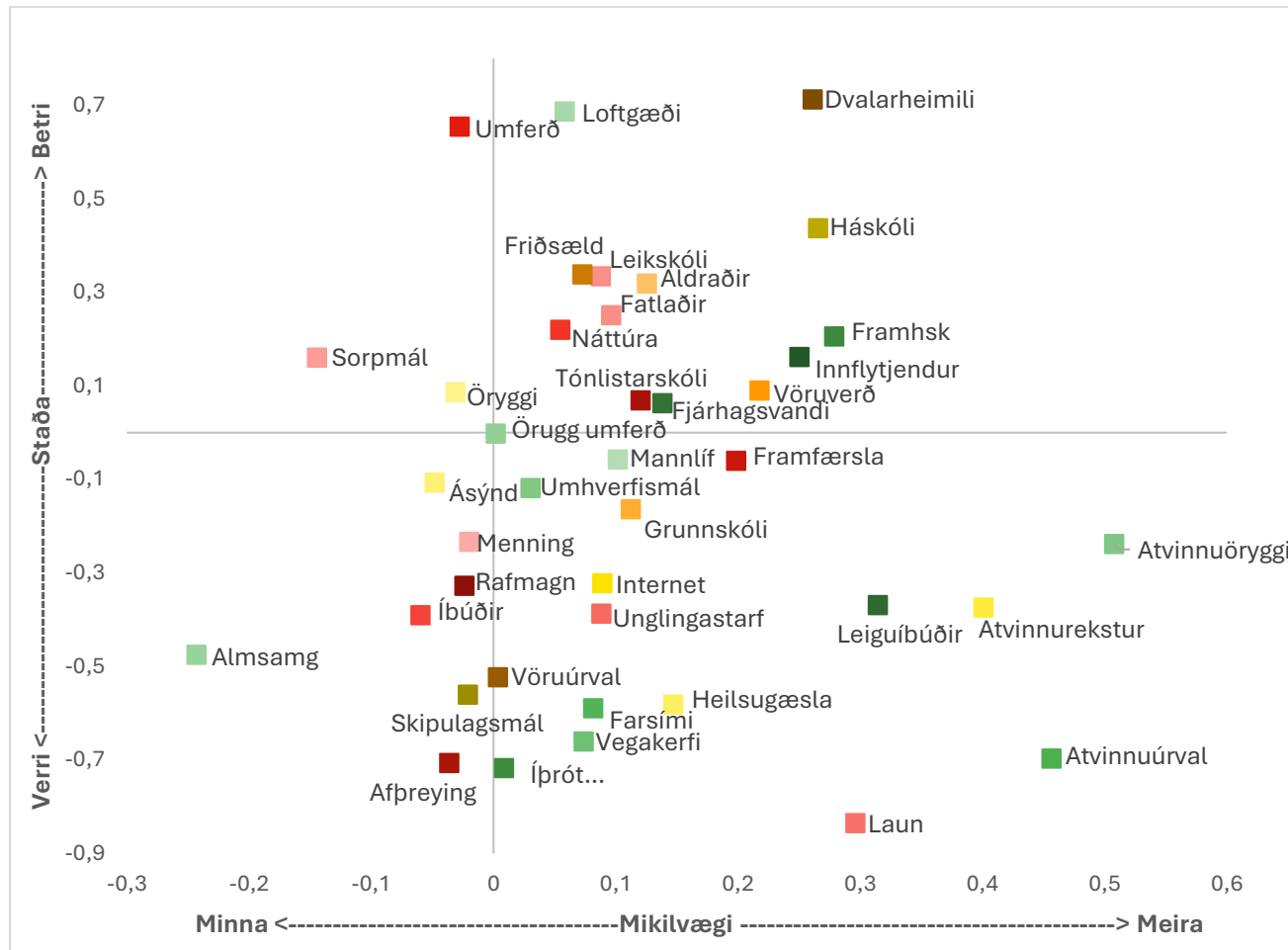
Samantburður á milli kannana á Borgarfjarðarsvæði



Sjá almenna útskýringu á túlkun myndarinnar á bls. 51

- Internet batnaði mest á milli kannana á landsvæðinu af þeim þáttum sem jukust samtímis að mikilvægi. Þátturinn þjónusta við innflytjendur jókst meira að mikilvægi en internet en batnaði eins mikið.
- Vöruverð var einna mest áberandi meðal þeirra þátta sem versnuðu á milli kannana en urðu jafnframt mikilvægari.
- Grunnskóli, almenningsamgöngur, háskóli og fleira voru meðal þeirra þátta sem versnuðu á milli kannana og töpuðu jafnframt mikilvægi.
- Skipulagsmál, fjárhagsvandi og atvinnuúrval ásamt fleiri þáttum jukust að gæðum á milli kannana en misstu jafnframt mikilvægi. Skipulagsmál bötnuðu mest allra þáttanna 40.

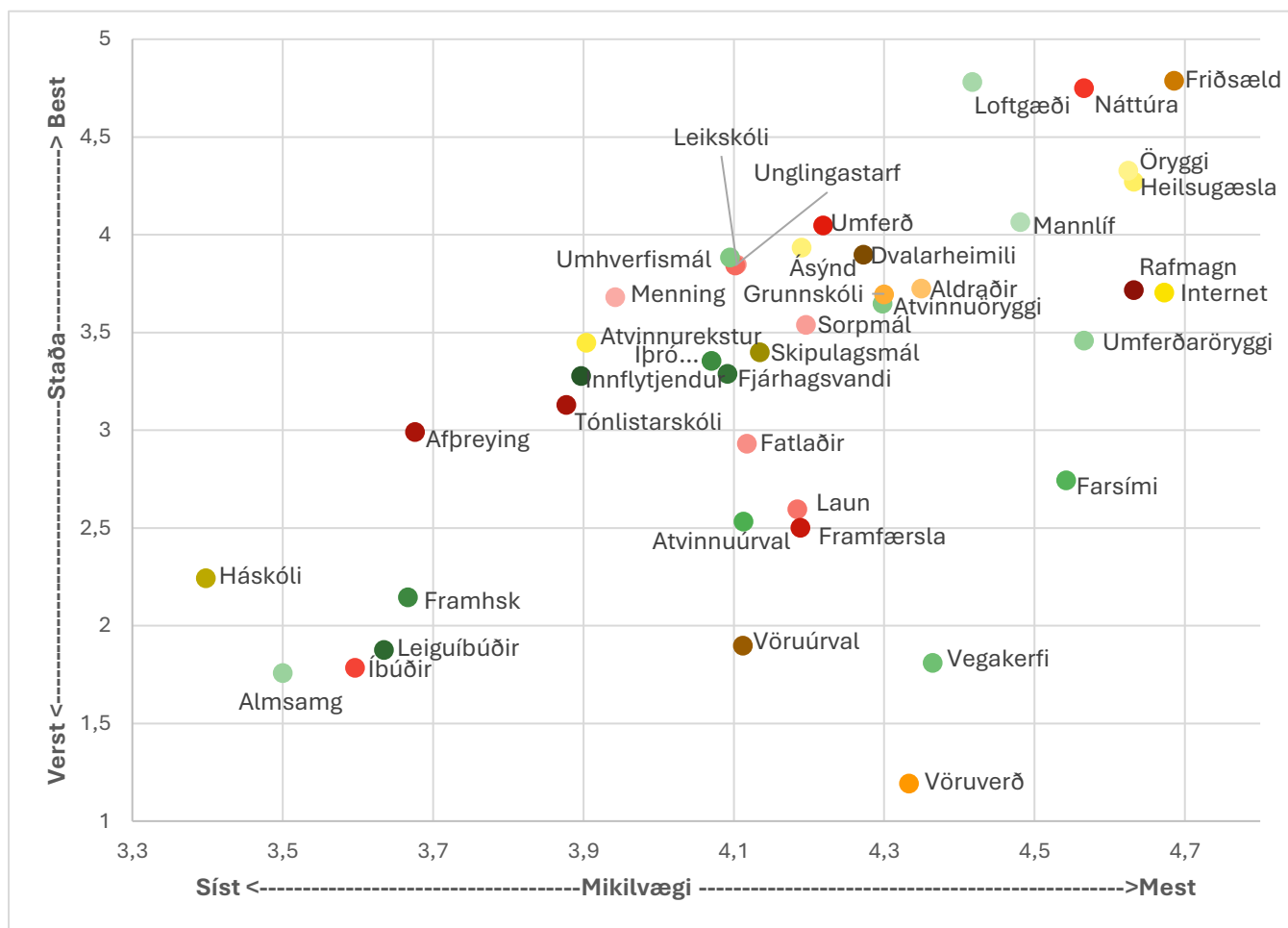
Samánburður Borgarfjarðarsvæðis og höfuðborgarsvæðis



Sjá almenna útskýringu á túlkun myndarinnar á bls. 51

- Dvalarheimili, loftgæði og háskóli voru áberandi betri í þeim fjórðungi líkansins sem mældist betri en á höfuðborgarsvæðinu (HBSV) en jafnframt mikilvægari íbúum Borgarfjarðarsvæðis en íbúum HBSV.
- Laun og atvinnuúrval voru áberandi verstu þættirnir að teknu tilliti til mikilvægis í þeim fjórðungi líkansins sem var verri í landshlutanum en á HBSV og jafnframt mikilvægari fólki þar en á HBSV.
- Almenningsamgöngur var sá þáttur sem var hvað minnst mikilvægur í samanburði við HBSV og lenti í þeim fjórðungi sem innihélt þætti sem voru lakari að gæðum en á höfuðborgarsvæðinu en jafnframt minna mikilvægur íbúum Borgarfjarðarsvæðis en HBSV.
- Sorpmál, öryggi og umferð mældust betri en á HBSV og samtímis minna mikilvæg viðkomandi íbúum en íbúum HBSV. Umferð og öryggi voru samt svo nærri lóðréttu ásnum að munurinn var vart marktækur m.t.t. „mikilvægis“.

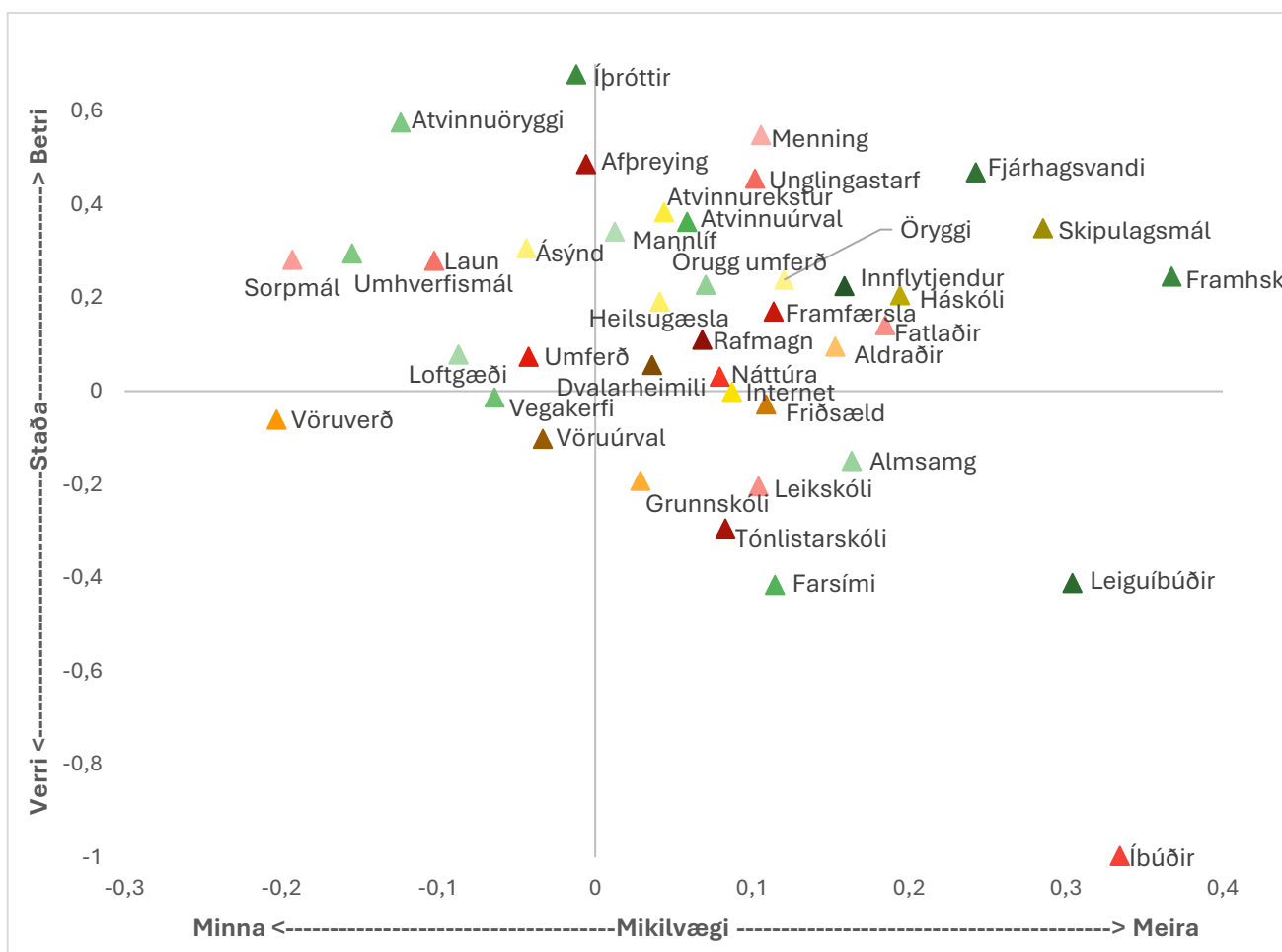
Staða og mikilvægi búsetuskilyrða í Dölum 2023



- Friðsæld og náttúra komu best út þegar horft var til stöðu og mikilvægis samtímis.
- Vöruverð, vegakerfi, vöruúrval og e.t.v. farsími komu lang verst út í þeim samanburði.
- Fasteignamarkaðurinn, háskóli, framhaldsskóli og almenningssamgöngur voru þættir sem stóðu líka illa en voru ekki taldir eins mikilvægir og aðrir þættir könnunarinnar.

Sjá almenna útskýringu á túlkun myndarinnar á bls. 50

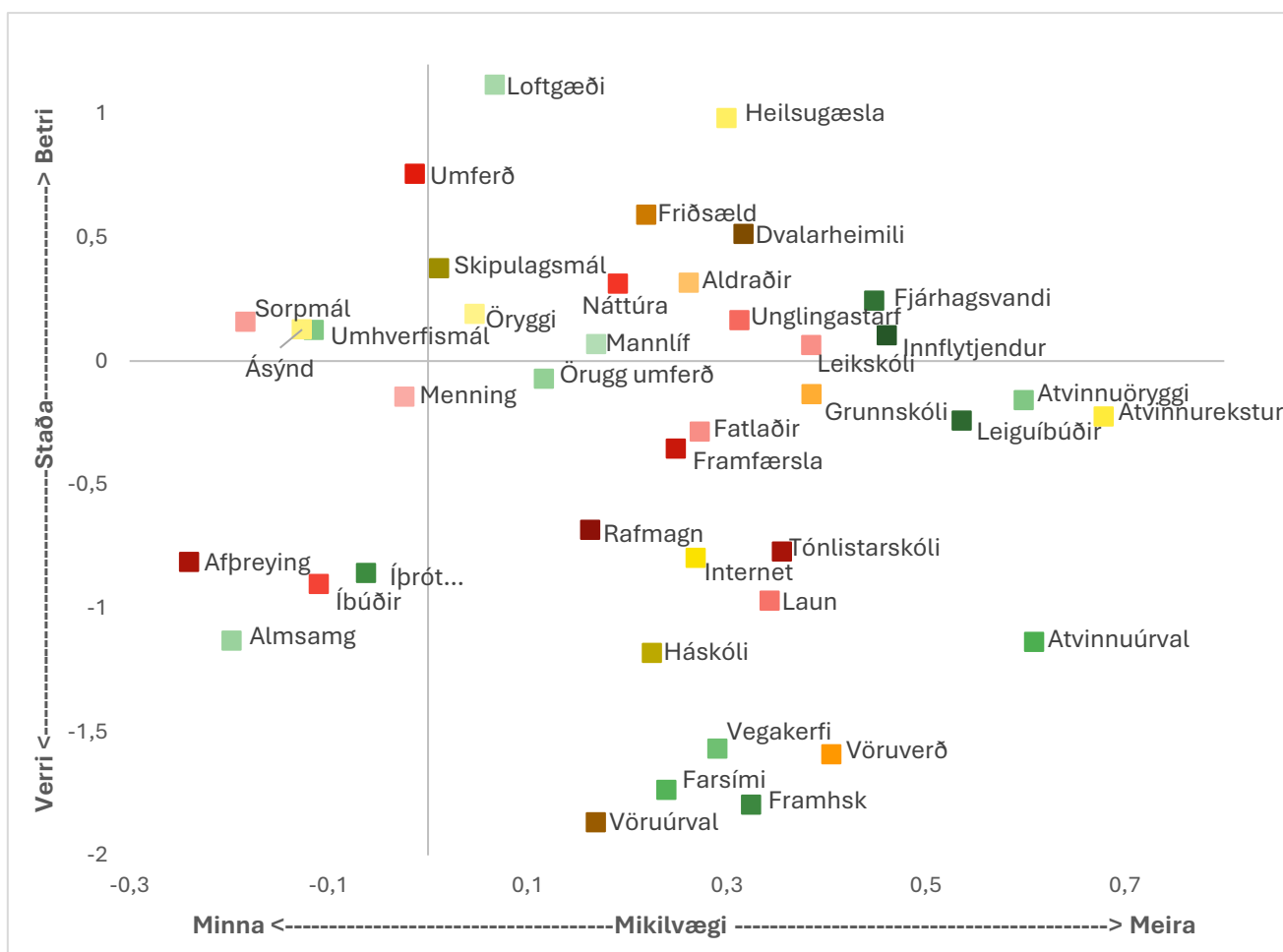
Samánburður á milli kannana í Dölum



Sjá almenna útskýringu á túlkun myndarinnar á bls. 51

- Menning, fjárhagsvandi, skipulagsmál og framhaldsskóli voru áberandi meðal þeirra þátta sem bötнуðu á milli kannana og jukust samtímis mest að mikilvægi. (fjórðungurinn uppi til hægri)
- Íbúðir til sölu var þátturinn sem versnaði mest á milli kannana á svæðinu af þeim sem jukust samtímis að mikilvægi. Leiguíbúðir, farsími og fleiri voru einnig meðal þeirra þátta sem versnuðu á milli kannana og jukust að mikilvægi (fjórðungurinn niðri til hægri)
- Vöruúrval, vegakerfi og vöruverð lentu í þeim fjórðungi sem náði til þátta sem versnuðu á milli kannana og töpuðu jafnframt mikilvægi.
- Atvinnuöryggi ásamt fleiri þáttum lenti í fjórðungnum sem taldi þætti sem löguðust á milli kannana en misstu líka mikilvægi.

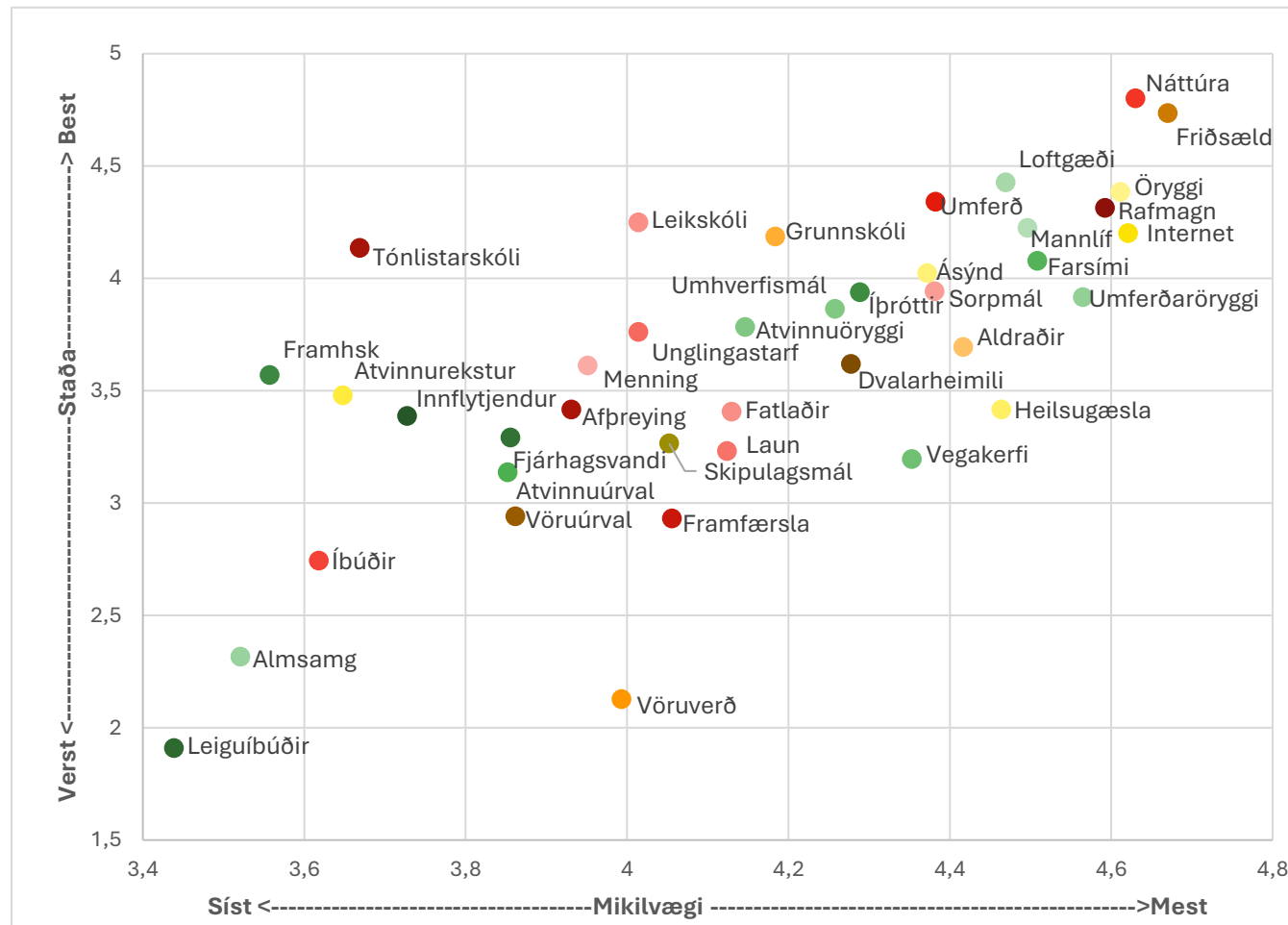
Sammanburður Dala og höfuðborgarsvæðis



Sjá almenna útskýringu á túlkun myndarinnar á bls. 51

- Loftgæði og heilsugæsla voru mest áberandi í þeim fjórðungi líkansins sem hélt utan um þætti sem voru betri í Dölunum en á höfuðborgarsvæðinu (HBSV) en voru jafnframt mikilvægari íbúum Dala en íbúum HBSV.
- Atvinnuúrval, vöruverð og framhaldsskóli voru þættir sem voru einna mest áberandi í þeim fjórðungi líkansins sem innihélt þætti sem voru verri í Dölunum en á HBSV og jafnframt mikilvægari fólki þar en á HBSV. Vöruverð, vegakerfi, farsími, framhaldsskóli og vöruúrval voru nokkuð áberandi þarna líka en mældust verri en atvinnuúrval en alls ekki eins mikilvægir.
- Almenningsamgöngur var sá þáttur sem var verstur í samanburði við HBSV en samtímis minna mikilvægur íbúum Dalanna en HBSV.
- Sorpín, ásýnd og umhverfismál voru þættir í þeim fjórðungi líkansins sem mældist betri en á HBSV og samtímis minna mikilvægur íbúum Dala en íbúum HBSV. Varla marktækt.

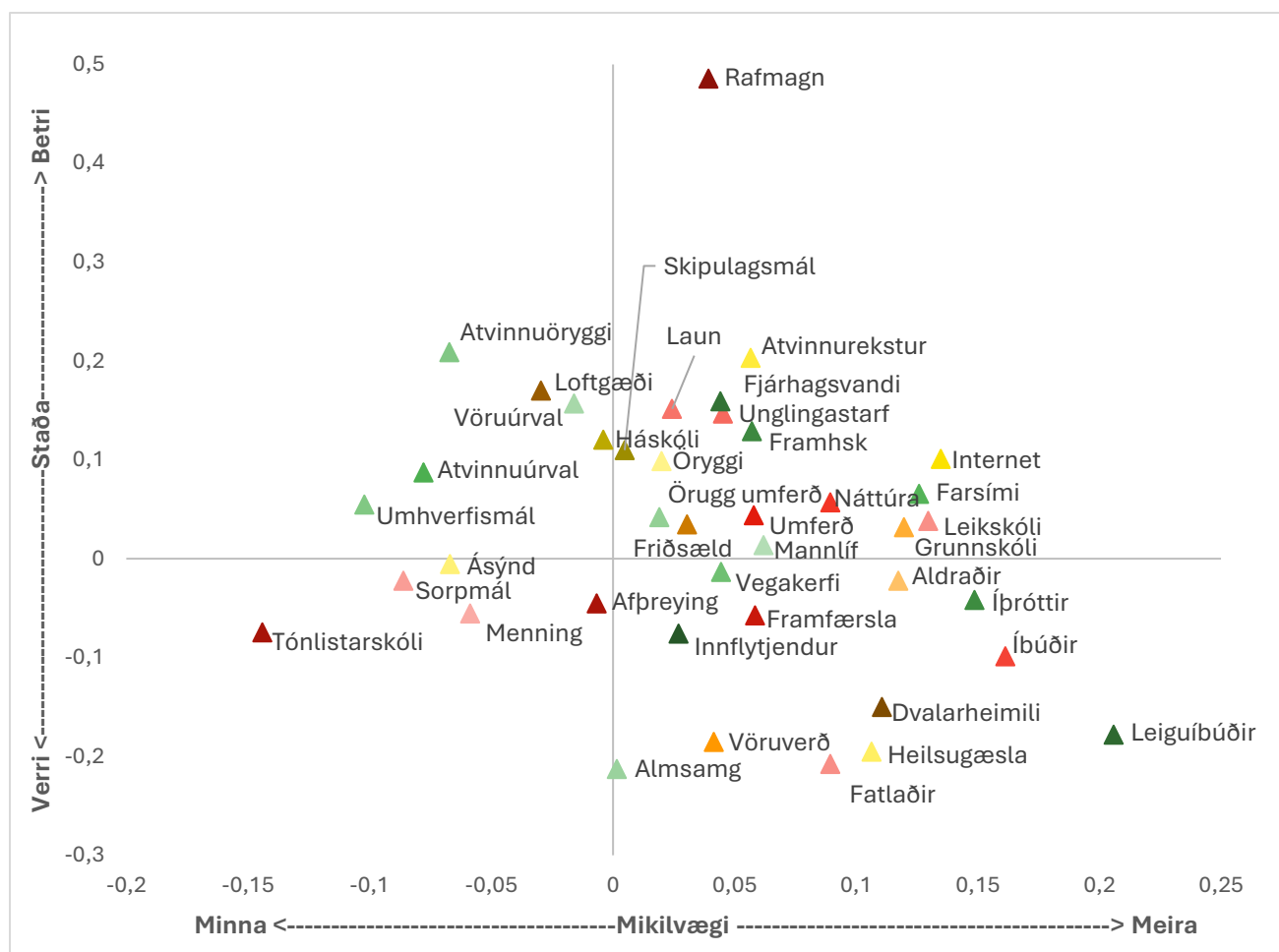
Staða og mikilvægi búsetuskilyrða í Eyjafirði 2023



- Náttúra og friðsæld og þar á eftir öryggi og loftgæði voru þeir þættir sem komu best út þegar horft var til stöðu og mikilvægis samtímis.
- Vöruverð, vegakerfið og heilsugæslan komu verst út að teknu tillit til mikilvægis.
- Almenningsamgöngur og fasteignamarkaðurinn stóðu líka illa en voru ekki eins mikilvægir þættir og aðrir þættir könnunarinnar.

Sjá almenna útskýringu á túlkun myndarinnar á bls. 50

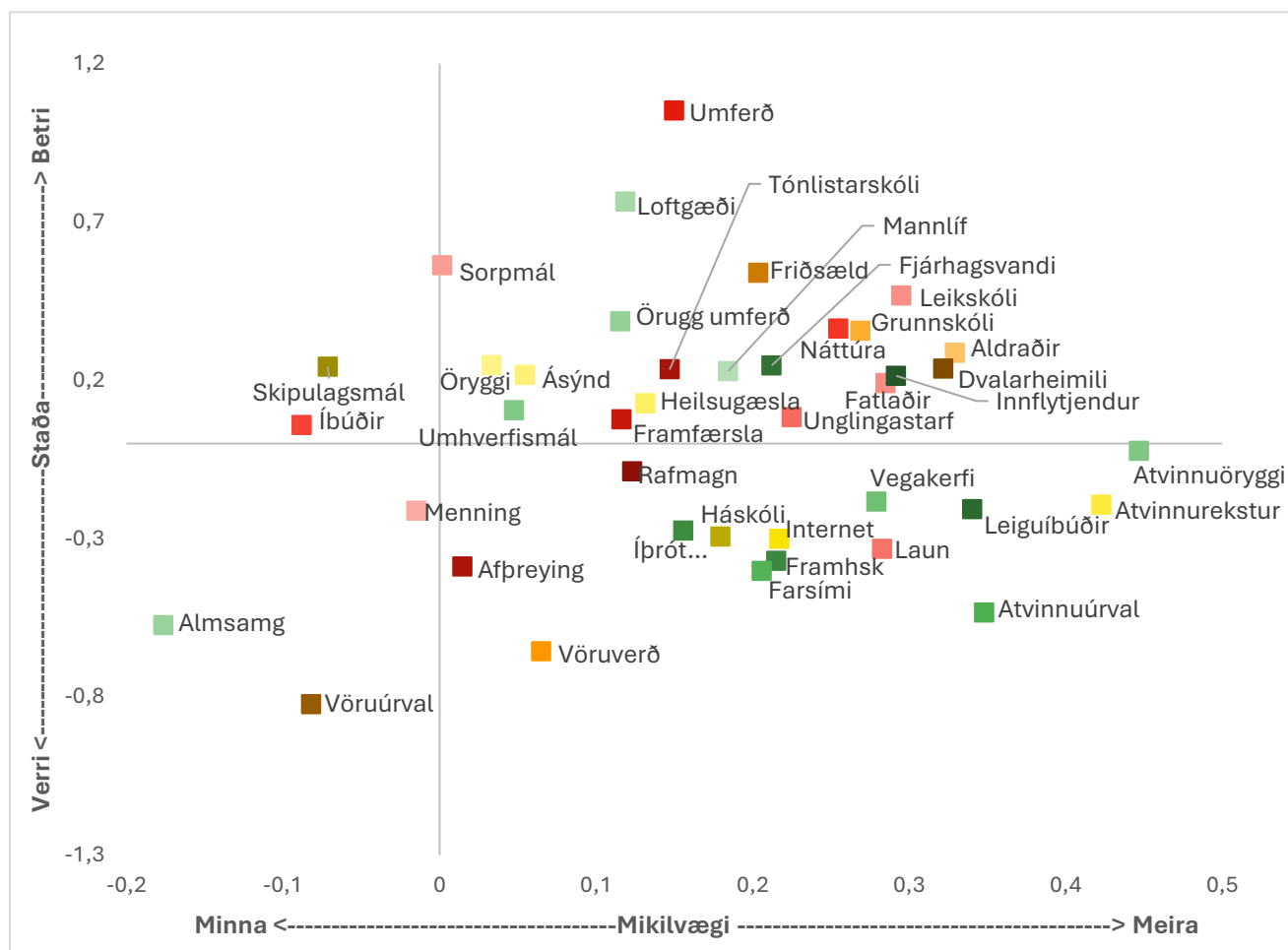
Samánburður á milli kannana í Eyjafirði



Sjá almenna útskýringu á túlkun myndarinnar á bls. 51

- Rafmagn var sá þáttur sem lagaðist mest á milli kannana og jókst samtímis lítið eitt að mikilvægi.
- Þátturinn leiguíbúðir jókst mest að mikilvægi á milli kannana á svæðinu en versnaði samtímis einna mest. Í þeim fjórðungi (hluta) var þjónusta við fatlaða einnig áberandi ásamt heilsugæslu, dvalarheimili og íbúðum til sölu.
- Tónlistarskóli og menning ásamt fleiru lentu í þeim fjórðungi sem náði yfir þætti sem versnuðu á milli kannana og töpuðu jafnframt mikilvægi.
- Atvinnuöryggi, atvinnuúrval og fleira voru á meðal þeirra þátta sem jukust að gæðum á milli kannana en misstu jafnframt mikilvægi samtímis.

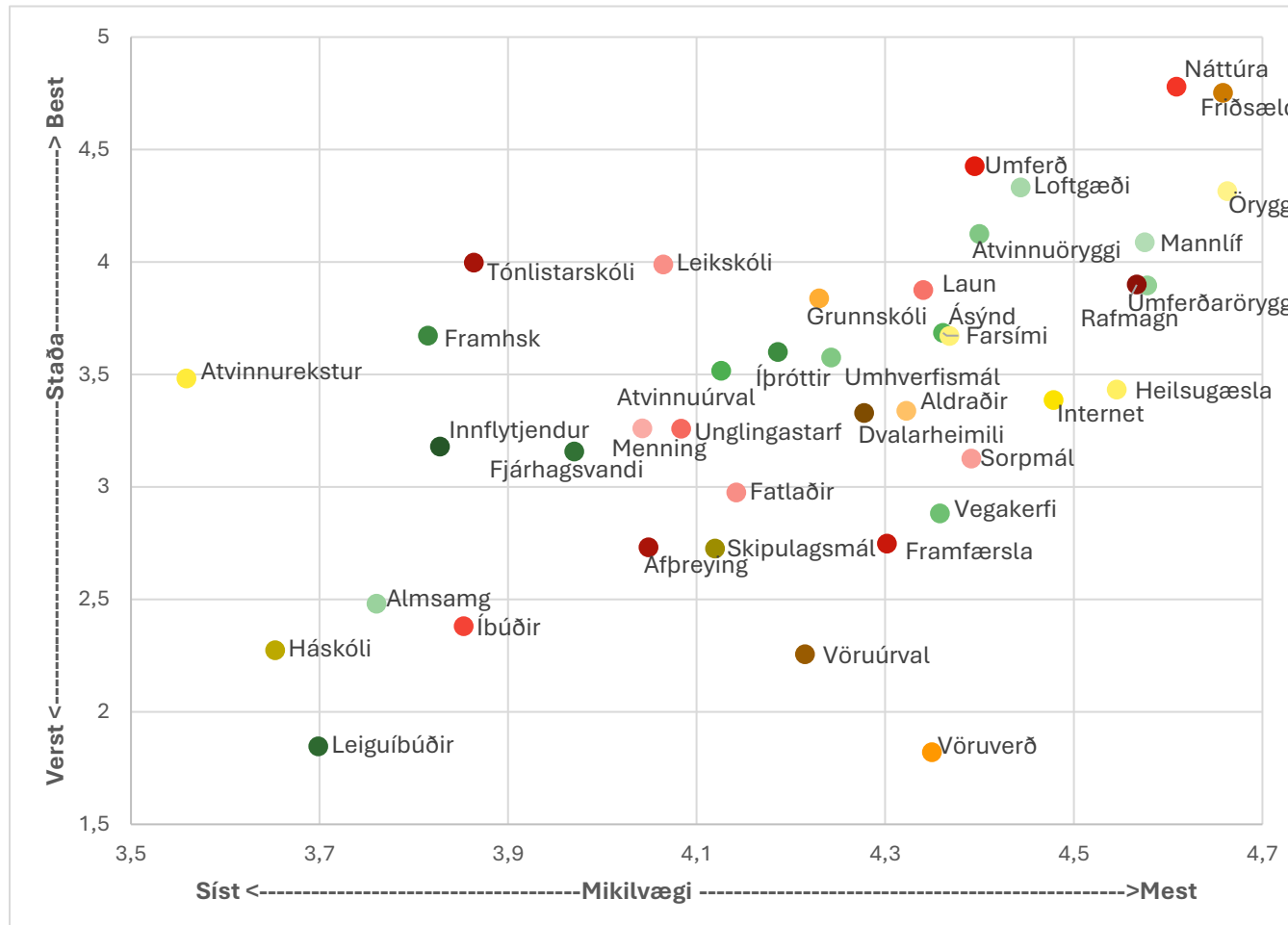
Samanburður Eyjafjarðar og höfuðborgarsvæðis



Sjá almenna útskýringu á túlkun myndarinnar á bls. 51

- Umferð, loftgæði, friðsæld, leikskóli og þjónusta við aldraða voru mest áberandi meðal þeirra þátta sem mældust betri í Eyjafirði en á höfuðborgarsvæðinu og mikilvægari íbúum en íbúum HBSV.
- Vöruverð, atvinnuúrval, atvinnurekstur og atvinnuöryggi voru áberandi af þeim þáttum sem voru verri í landshlutanum en á HBSV og mikilvægari fólki þar en á HBSV. Þátturinn vöruverð er heldur verri í þessum samanburði en ekki eins mikilvægur á meðan atvinnuúrval er mikilvægara en vöruverð en ekki eins slæmt og það.
- Almenningsamgöngur, vöruúrval og menning voru verri að gæðum en á HBSV og samtímis minna mikilvæg íbúum Eyjafjarðar en íbúum HBSV.
- Skipulagsmál og íbúðir til sölu voru þættir í þeim fjórðungi líkansins sem innihélt þætti af betri gæðum en á HBSV og voru samtímis minna mikilvægir íbúum Eyjafjarðar en íbúum HBSV.

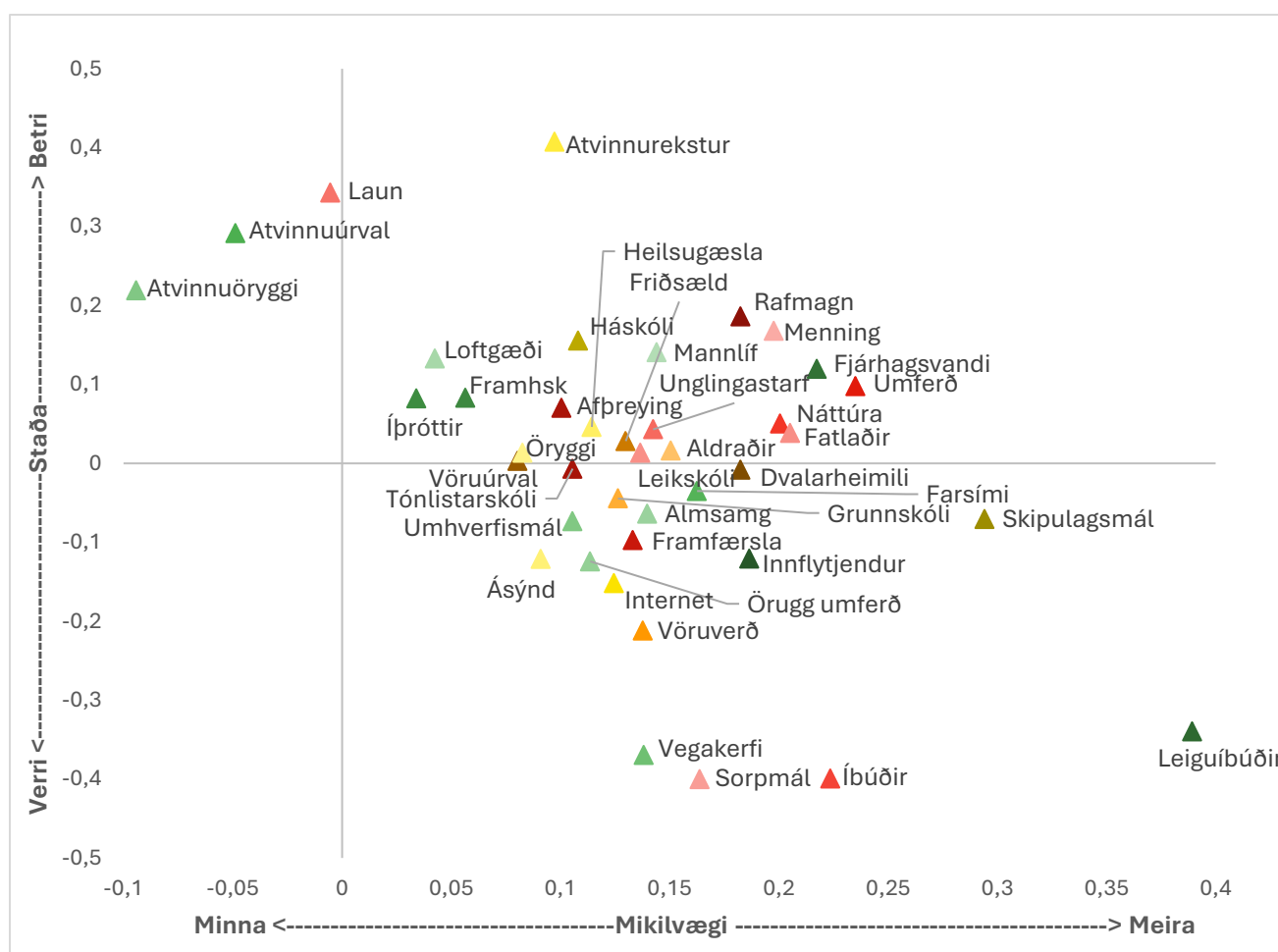
Staða og mikilvægi búsetuskilyrða í Fjarðabyggð 2023



- Náttúra og friðsæld komu best út þegar horft var til stöðu og mikilvægis samtímis.
- Vöruverð og vöruúrval komu lang verst út að teknu tilliti til mikilvægis.
- Leiguíbúðir, háskóli, íbúðir til sölu og almenningssamgöngur komu viðlíka illa út en voru ekki eins mikilvægir þættir.

Sjá almenna útskýringu á túlkun myndarinnar á bls. 50

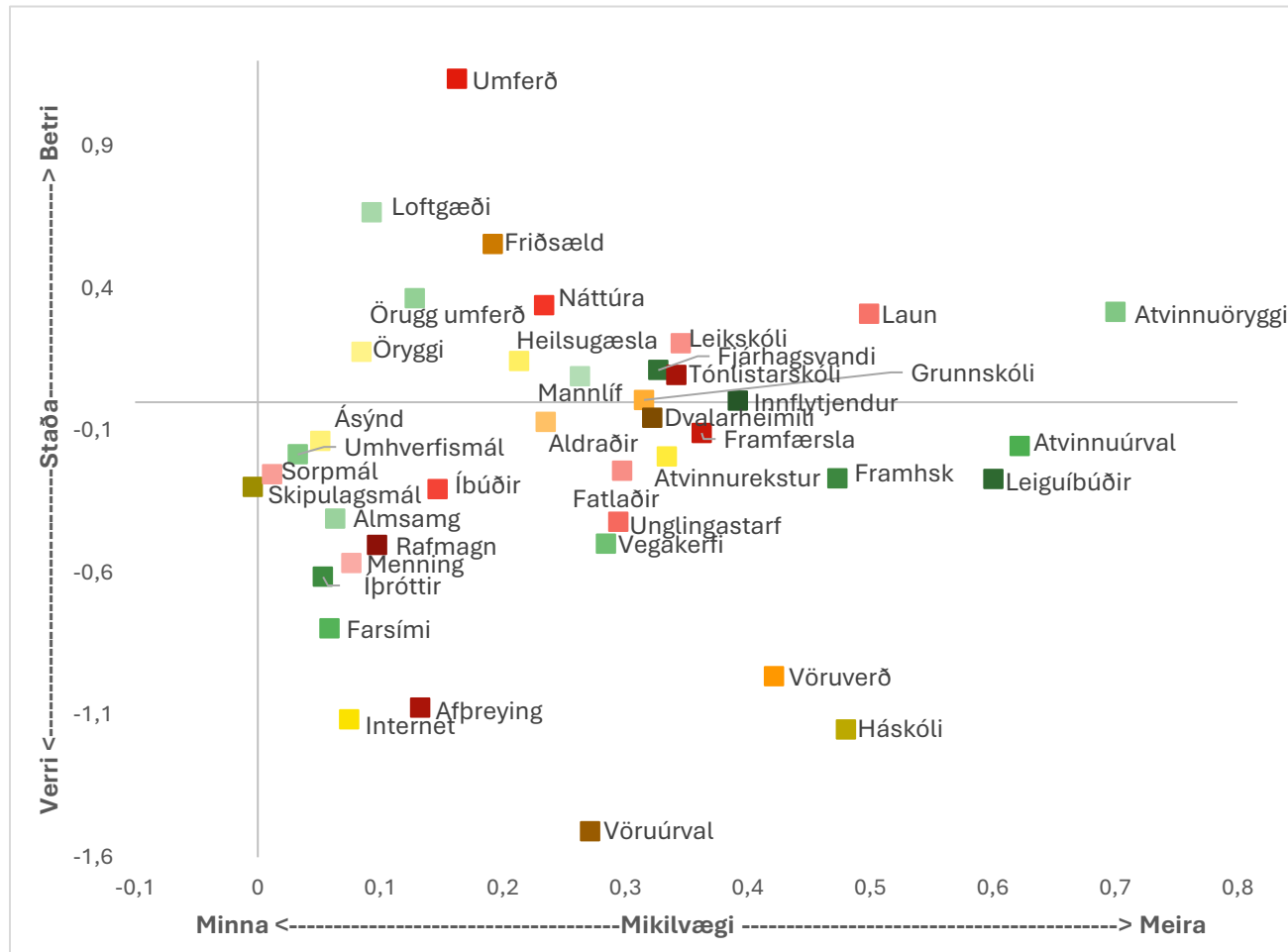
Samanburður á milli kannana í Fjarðabyggð



Sjá almenna útskýringu á túlkun myndarinnar á bls. 51

- Atvinnurekstur, rafmagn og menning voru þeir þættir sem löguðust einna mest á milli kannana af þeim sem jukust jafnframt að mikilvægi.
- Leiguíbúðir, íbúðir til sölu, sorpmál og vegakerfi ásamt fleiru voru áberandi meðal þeirra þátta sem versnuðu á milli kannana og jukust jafnframt að mikilvægi.
- Atvinnuöryggi, atvinnuúrval og laun jukust að gæðum á milli kannana af þeim sem misstu mikilvægi samtímis.
- Athygli vekur hvað margir þættir aukast að mikilvægi. Fjarðabyggð er reyndar ekki eitt sveitarfélag um það.

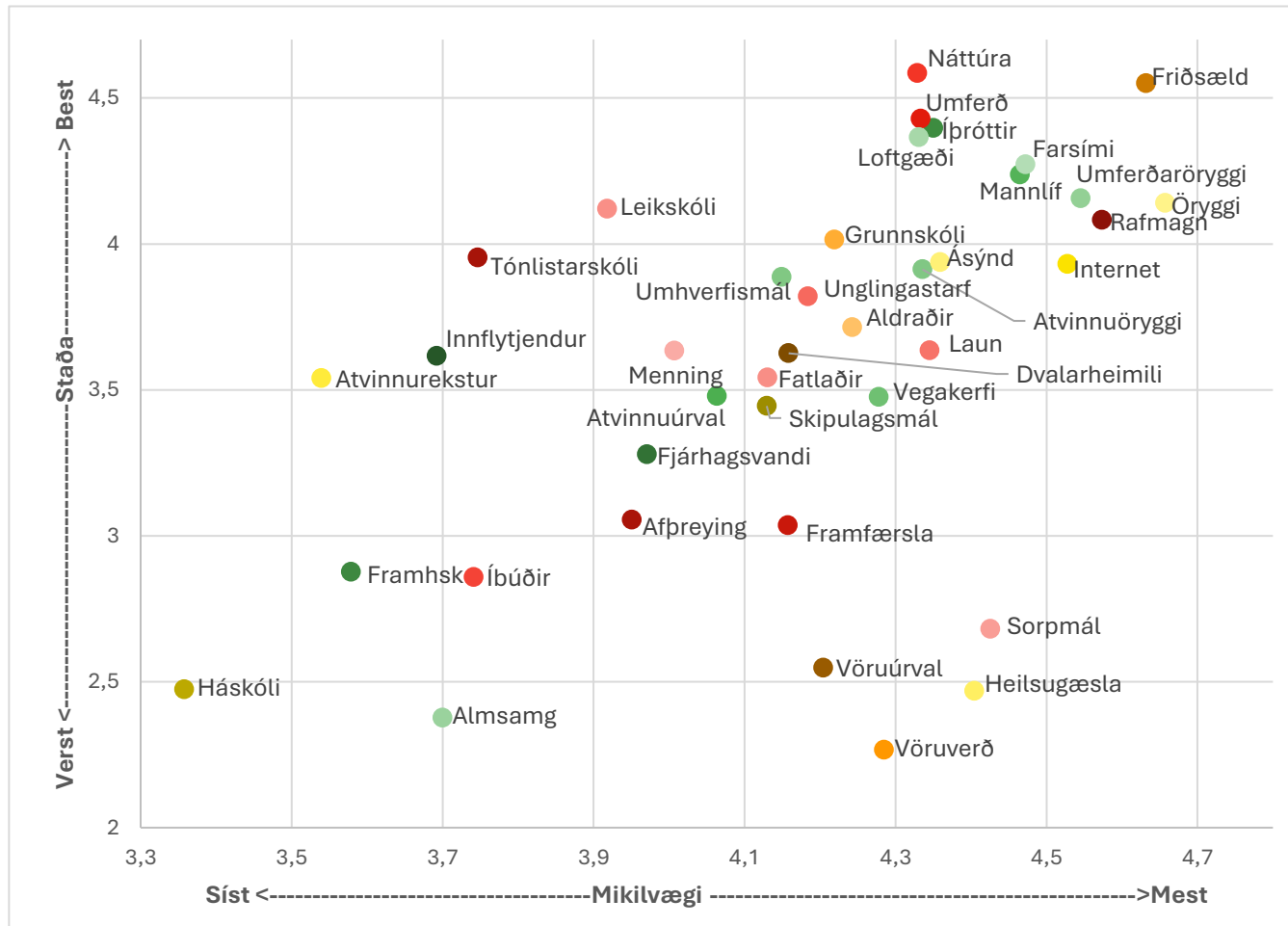
Samánburður Fjarðabyggðar og höfuðborgarsvæðis



Sjá almenna útskýringu á túlkun myndarinnar á bls. 51

- Athygli vekur að nánast allir þættirnir 40 eru íbúum Fjarðabyggðar mikilvægari en íbúum höfuðborgarsvæðisins (HBSV).
- Umferð, loftgæði, friðsæld, laun og atvinnuöryggi ásamt öðru voru áberandi meðal þeirra þátta sem mældust betri en á HBSV og mikilvægari íbúum Fjarðabyggðar en íbúum HBSV.
- Vöruúrval, háskóli og vöruverð voru áberandi þættir í þeim fjórðungi líkansins sem var verri í landshlutanum en á HBSV og mikilvægari fólki þar en á HBSV.

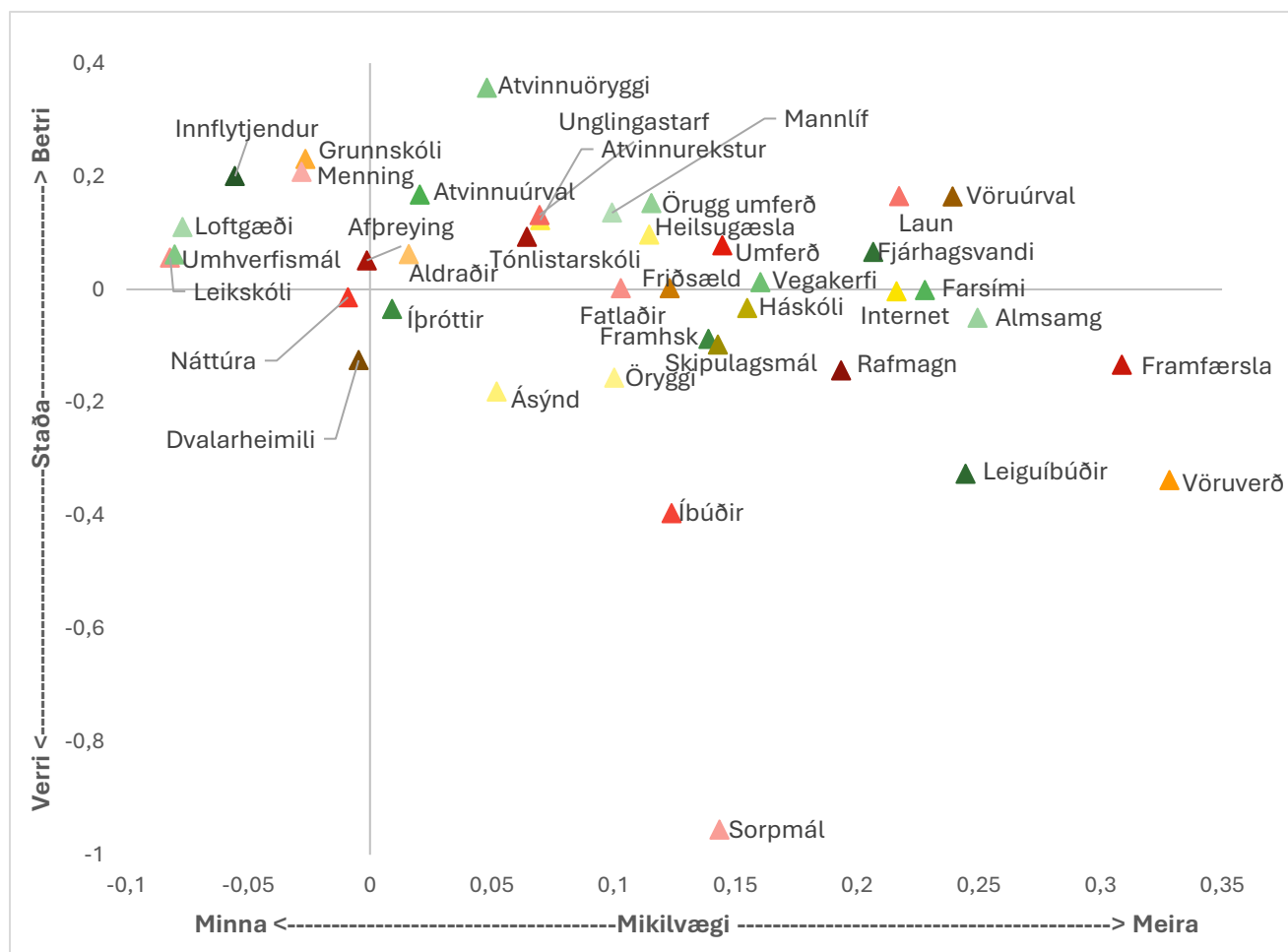
Staða og mikilvægi búsetuskilyrða í Grindavík 2023



Sjá almenna útskýringu á túlkun myndarinnar á bls. 50

- Svörin fyrir Grindavík voru óheppilega fá þannig að mikil óvissa er í niðurstöðunum. Mikill meirihluti svaranna kom fyrir örlagadaginn 10. nóvember 2023.
- Friðsæld kom best út þegar horft var til stöðu og mikilvægis samtímis.
- Vöruverð, heilsugæsla, vöruúrval og sorpmál komu lang verst út varðandi stöðu og mikilvægi.
- Almenningsangöngur, háskóli, framhaldsskóli og íbúðir til sölu komu álíka illa út en voru ekki taldir eins mikilvægir þættir og þeir fyrrnefndu.

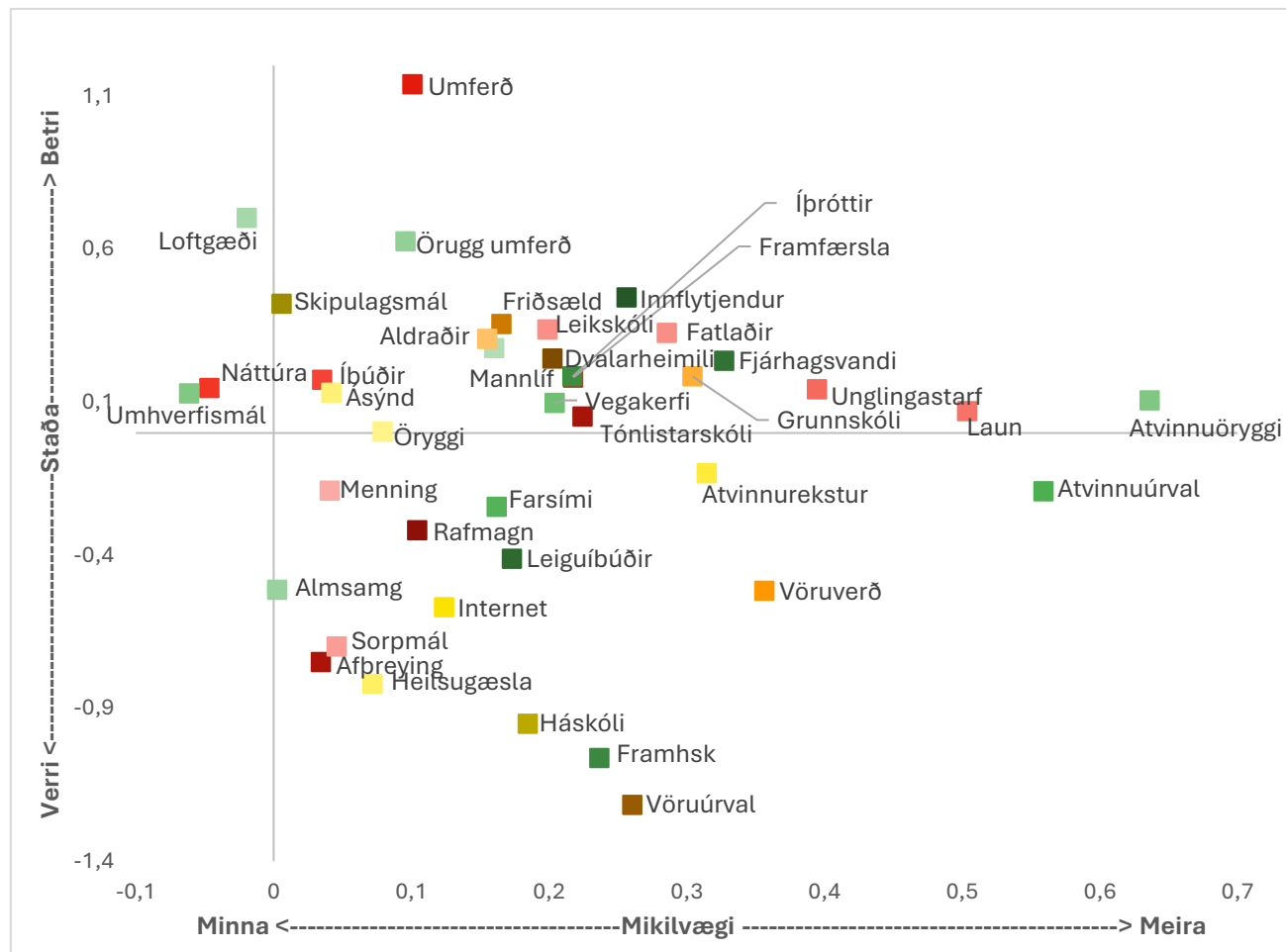
Sammanburður á milli kannana í Grindavík



Sjá almenna útskýringu á túlkun myndarinnar á bls. 51

- Atvinnuöryggi, laun og vöruúrval voru þeir þættir sem löguðust einna mest á milli kannana og jukust mest að mikilvægi samtímis.
- Sorpínál, vöruverð, leiguíbúðir, íbúðir til sölu og framfærsla ásamt fleiri þáttum voru áberandi meðal þeirra þátta sem versnuðu á milli kannana og jukust jafnframt að mikilvægi. Staða sorpínála versnaði áberandi mest.
- Dvalarheimili og náttúra versnuðu á milli kannana og töpuðu jafnframt mikilvægi. Báðir varla marktækt nema kannski dvalarheimili m.t.t. „stöðu“.
- Innflytjendur, grunnskóli og menning jukust mest að gæðum á milli kannana af þeim sem misstu mikilvægi einna mest samtímis.

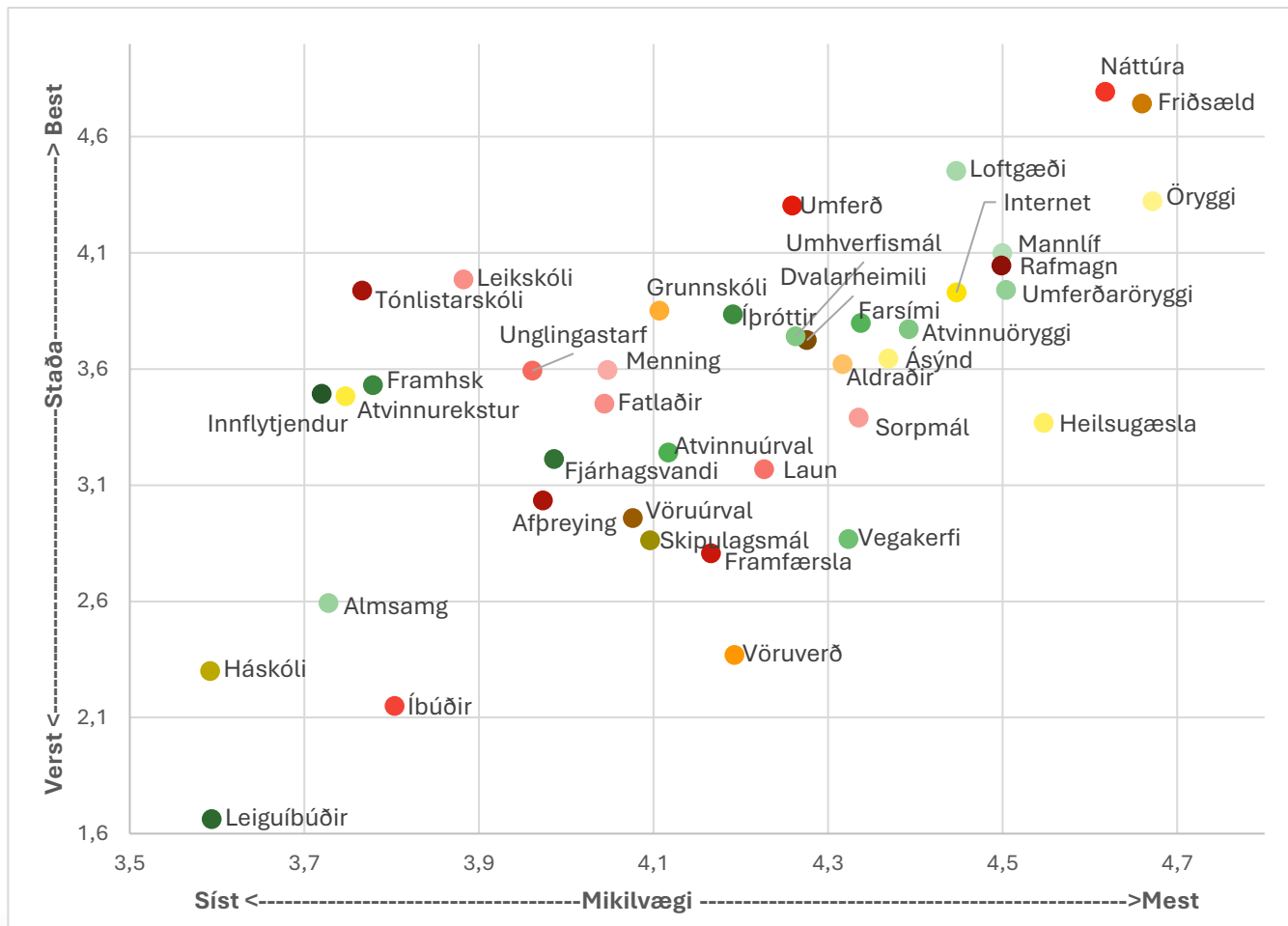
Samánburður Grindavíkur og höfuðborgarsvæðis



Sjá almenna útskýringu á túlkun myndarinnar á bls. 51

- Umferð, örugg umferð og innflytjendur ásamt fleiru voru þættir í þeim fjórðungi líkansins sem mældist betri en á höfuðborgarsvæðinu (HBSV) og mikilvægari íbúum en íbúum HBSV.
- Vöruúrval, framhaldsskóli, háskóli og vöruverð voru áberandi þættir í þeim fjórðungi líkansins sem var verri í landshlutanum en á HBSV og mikilvægari fólki þar en á HBSV.
- Loftgæði, umhverfismál og náttúra lentu í þeim fjórðungi líkansins sem mældist betri en á HBSV og samtímis minna mikilvægur íbúum Grindavíkur en íbúum HBSV. Vart marktækir þó.

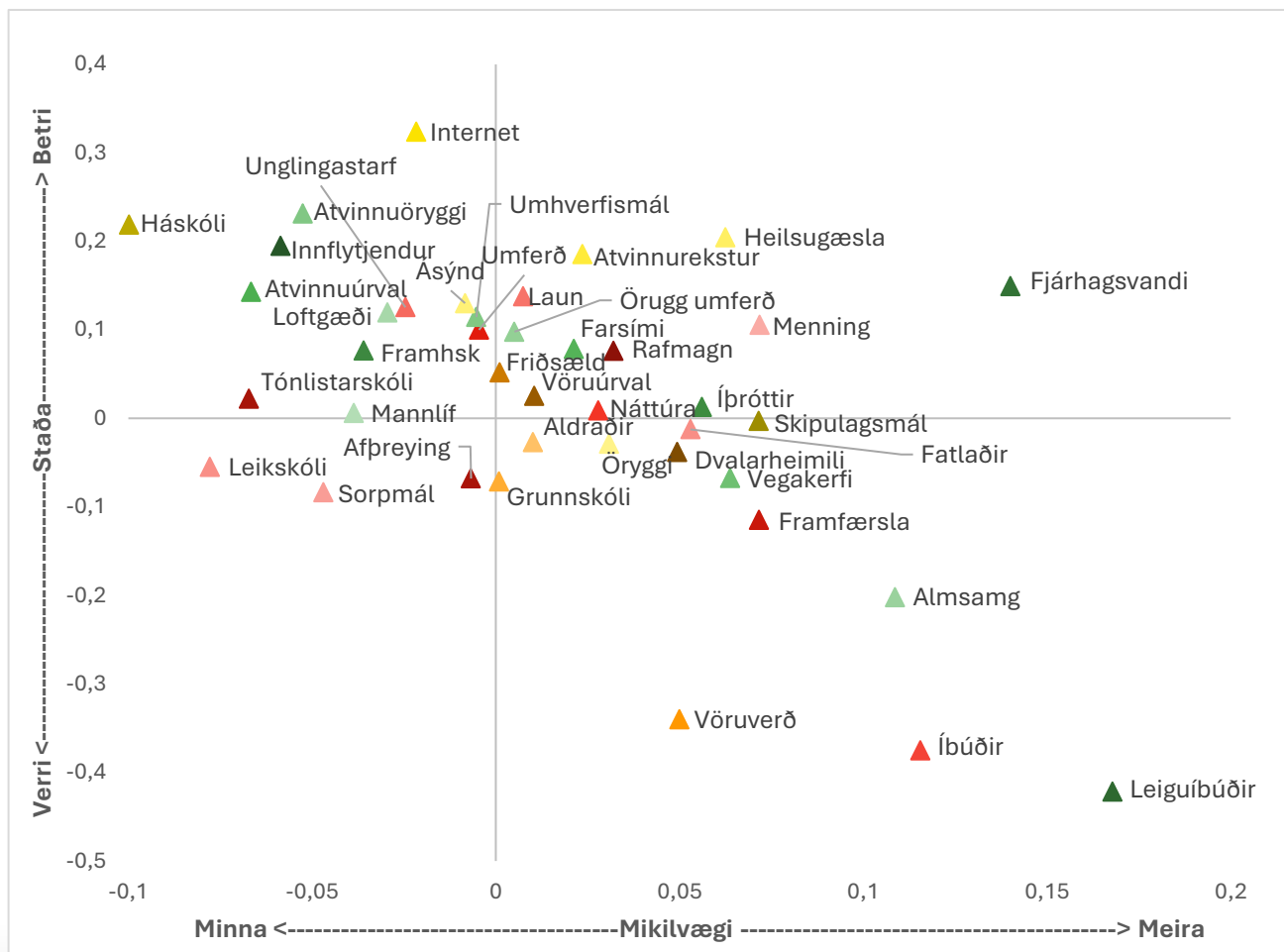
Staða og mikilvægi búsetuskilyrða á Héraði og N-Múl. 2023



- Náttúra, friðsæld og öryggi komu best út þegar horft var til stöðu og mikilvægis samtímis.
- Heilsugæsla, vöruverð og vegagerð komu verst út.
- Fasteignamarkaðurinn háskóli og almennings- samgöngur komu álíka illa út en voru ekki taldir eins mikilvægir og flestir aðrir þættir sem spurt var um.

Sjá almenna útskýringu á túlkun myndarinnar á bls. 50

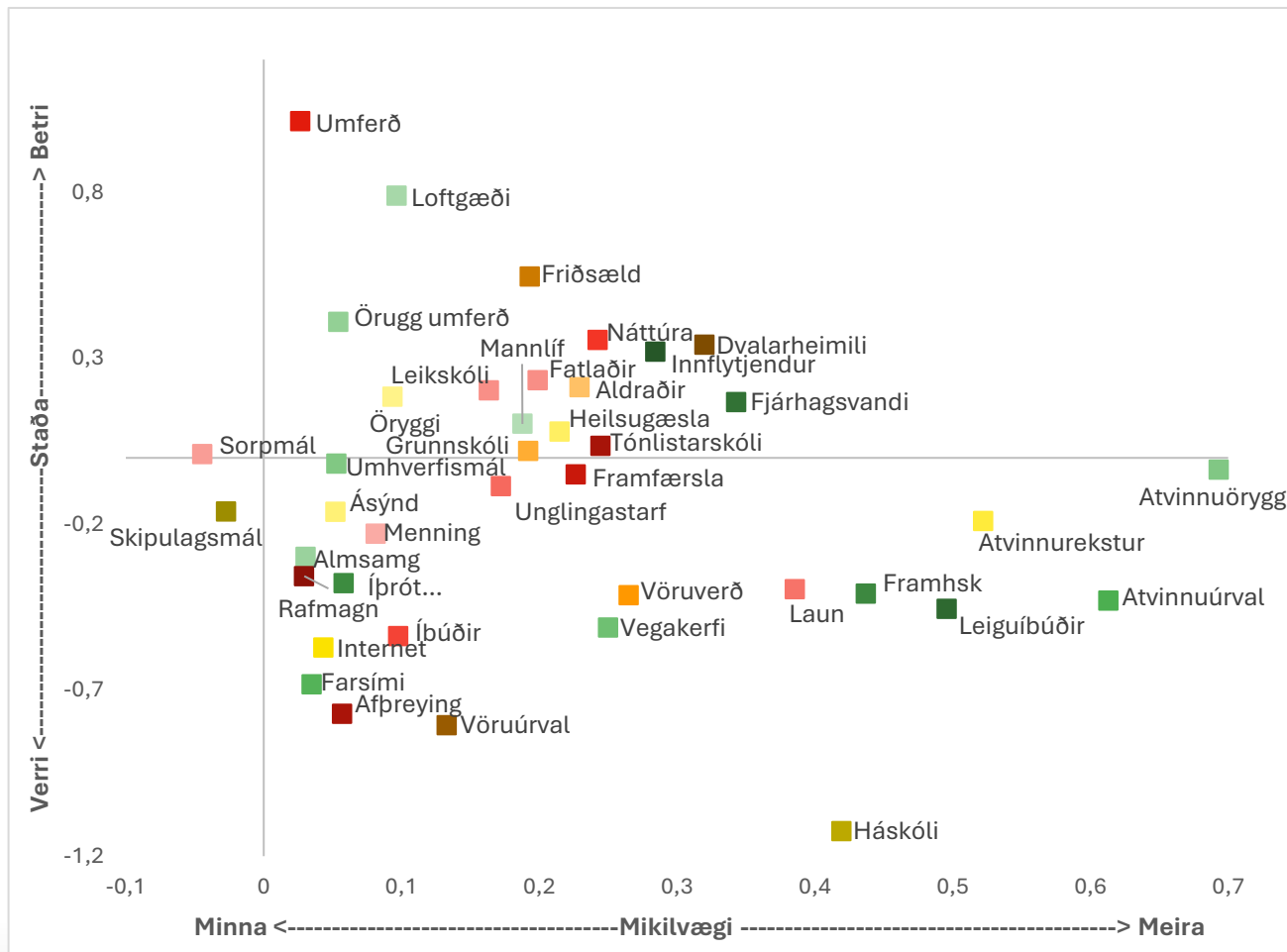
Samánburður á milli kannana á Héraði og N-Múlasýslu



- Fjárhagsvandi, heilsugæsla og menning voru þeir þættir sem löguðust einna mest á milli kannana og jukust mest að mikilvægi samtímis.
- Leiguíbúðir, íbúðir, vöruverð og almenningssamgöngur ásamt fleiru lentu í fjórðungnum sem náði yfir þætti sem versnuðu á milli kannana og jukust jafnframt að mikilvægi.
- Leikskóli, sorpmál og afþreying versnuðu á milli kannana og töpuðu jafnframt mikilvægi.
- Háskóli, internet, atvinnuöryggi, innflytjendur og atvinnuúrval jukust mest að gæðum á milli kannana af þeim sem misstu mikilvægi einna mest samtímis.

Sjá almenna útskýringu á túlkun myndarinnar á bls. 51

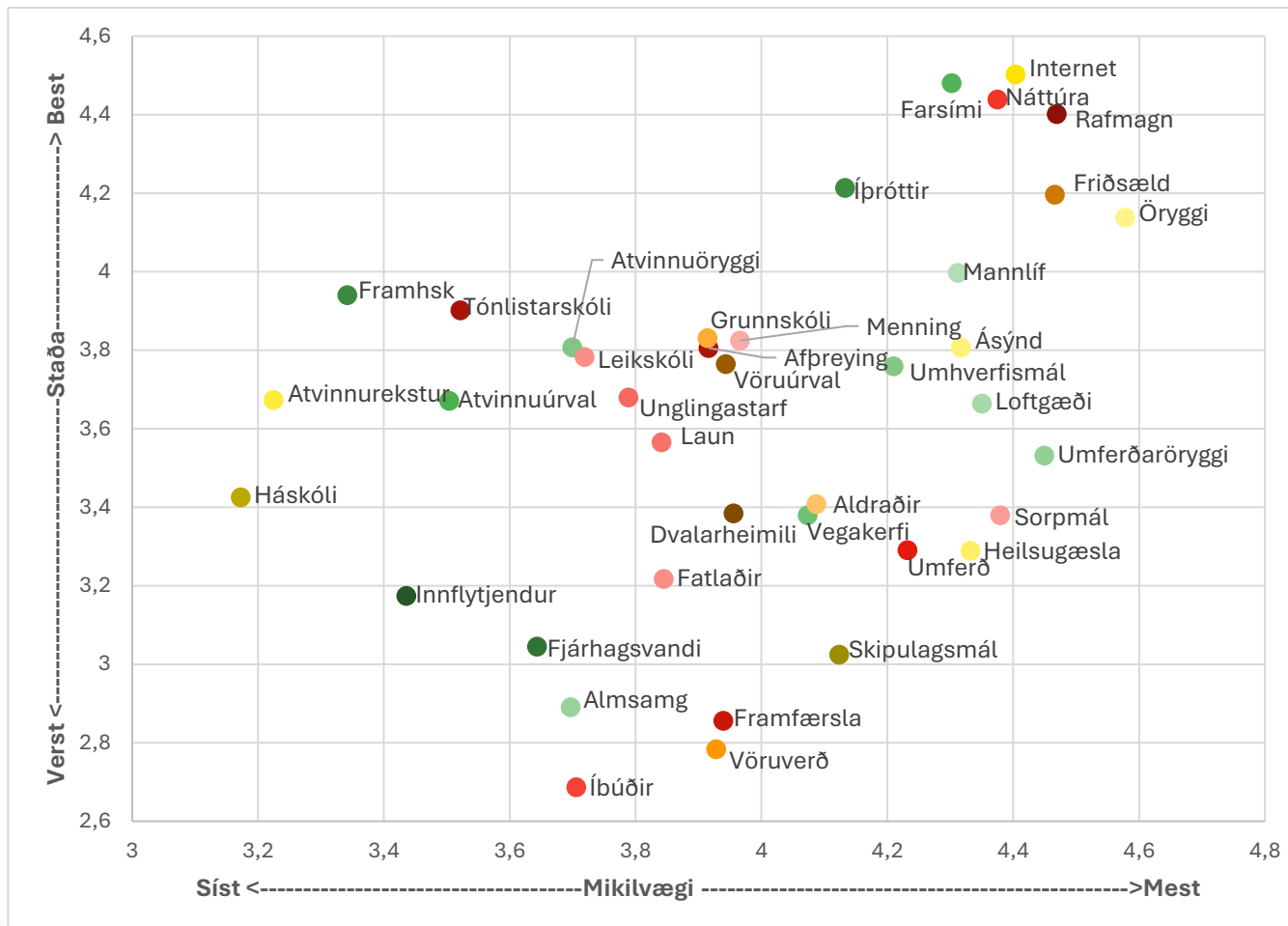
Samantburður Héraðs og N-Múl. og höfuðborgarsvæðis



Sjá almenna útskýringu á túlkun myndarinnar á bls. 51

- Umferð, loftgæði og friðsæld voru þættir ásamt fleirum í þeim fjórðungi líkansins sem mældist betri en á höfuðborgarsvæðinu (HBSV) og mikilvægari íbúum Héraðs og N-Múl. en íbúum HBSV.
- Háskóli var áberandi í þeim fjórðungi líkansins sem var verri í landshlutanum en á HBSV og mikilvægari fólki þar en á HBSV.
- Skipulagsmál var eini þátturinn í þeim fjórðungi líkansins sem var verri í landshlutanum en á HBSV og ómikilvægari fólki þar en á HBSV.
- Þátturinn sorpín mældist betri en á HBSV og samtímis minna mikilvægur íbúum landshlutans en íbúum HBSV. Hann var samt svo nærri öðrum ásum að munurinn var ekki marktækur m.t.t. „stöðu“.

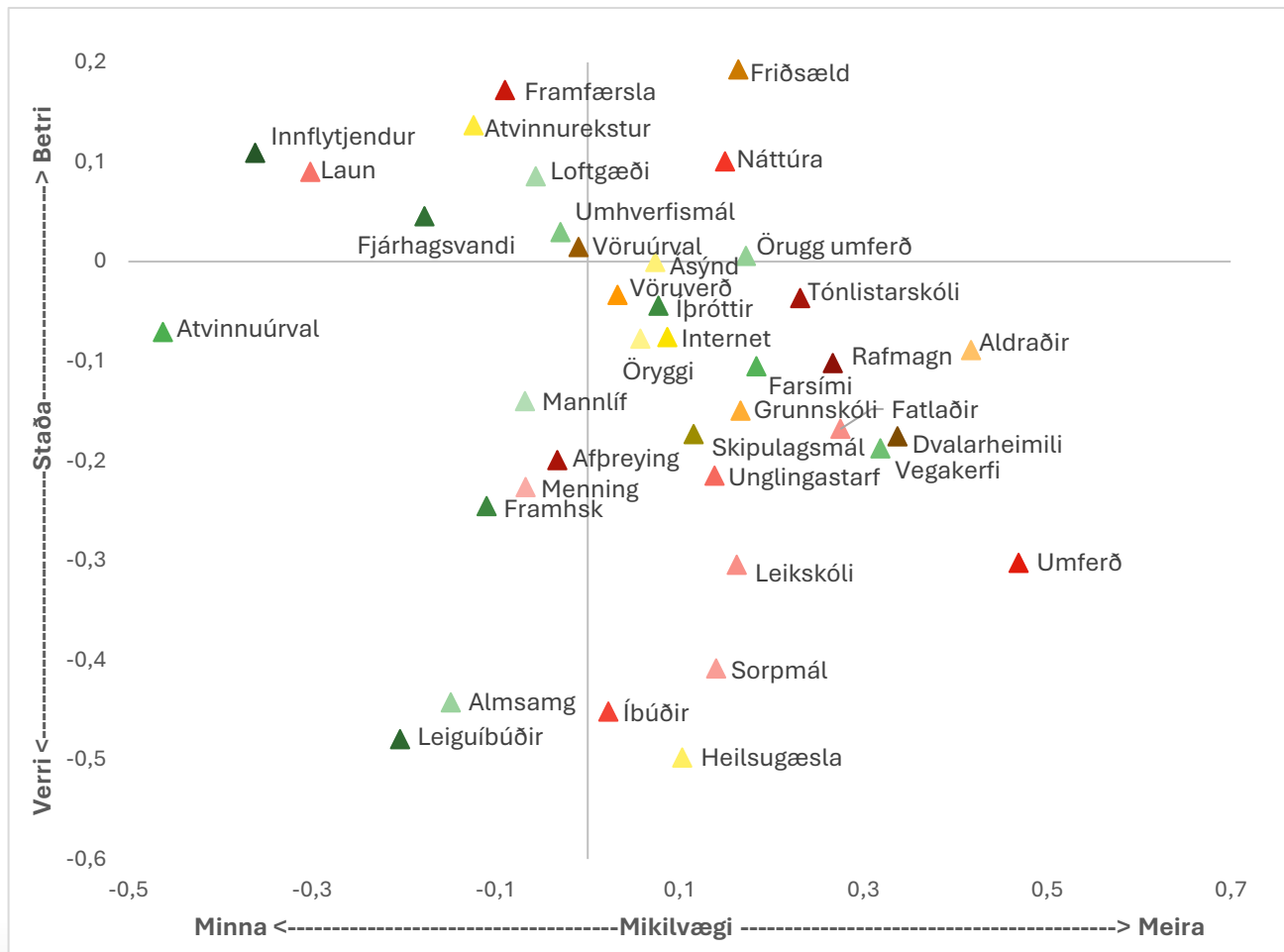
Staða og mikilvægi búsetuskilyrða á höfuðborgarsvæðinu



- Internet, náttúra og rafmagn komu best út þegar horft var til stöðu og mikilvægis samtímis.
- Umferð, heilsugæsla, sorpmál og skipulagsmál komu lang verst út þegar horft var til stöðu og mikilvægis samtímis.
- Þættirnir íbúðir til sölu, almenningssamgöngur framfærsla og vöruverð komu verst út en voru ekki taldir eins mikilvægir og þættirnir sem nefndir voru á undan.

Sjá almenna útskýringu á túlkun myndarinnar á bls. 50

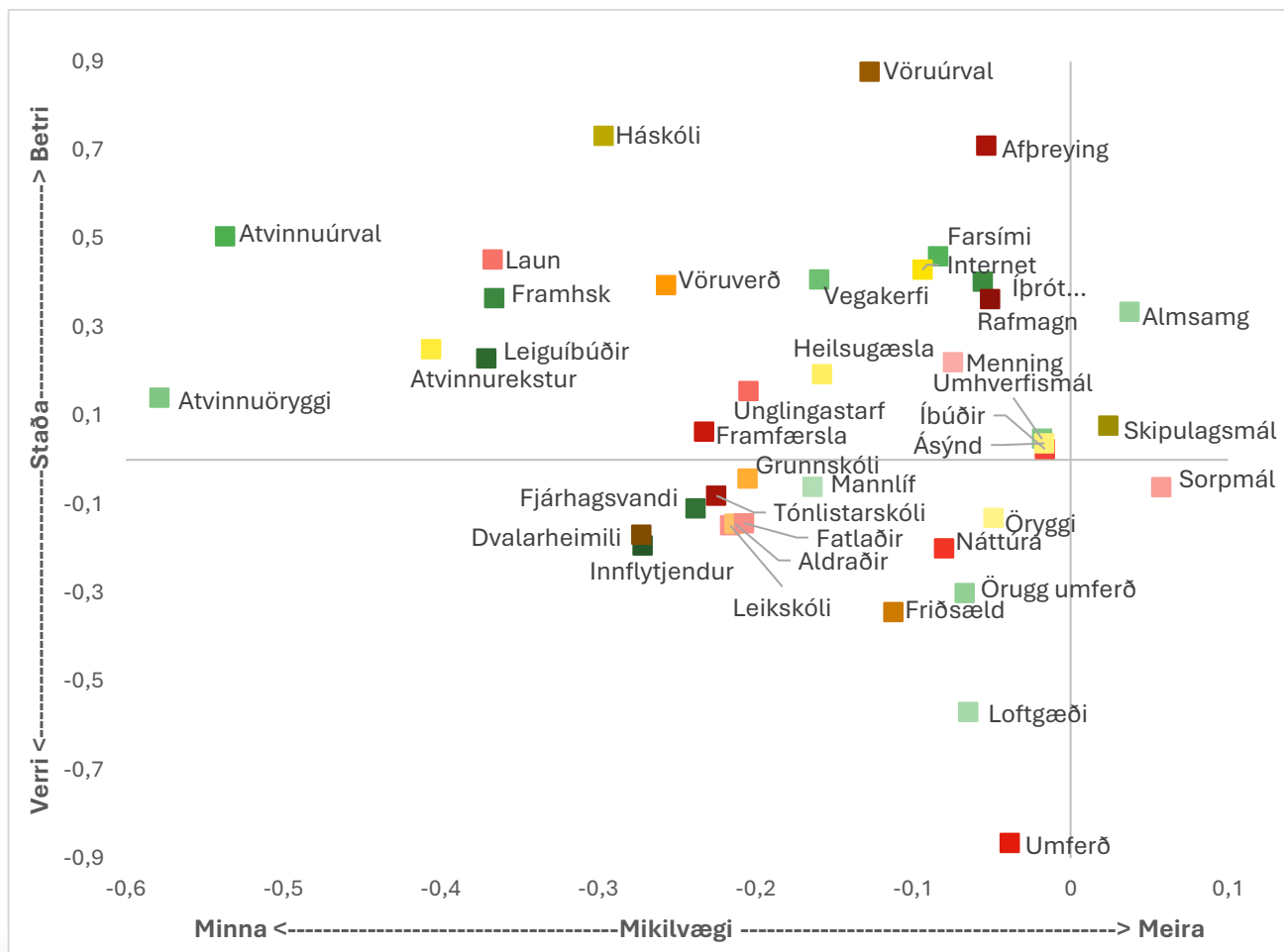
Samantburður á milli kannana á höfuðborgarsvæðinu



Sjá almenna útskýringu á túlkun myndarinnar á bls. 51

- Friðsæld og náttúra voru þeir þættir sem löguðust einna mest á milli kannana og jukust mest að mikilvægi samtímis.
- Þættirnir sorpmál, heilsugæsla, íbúðir, leikskóli og umferð voru áberandi meðal þeirra sem versnuðu á milli kannana og jukust jafnframt að mikilvægi.
- Leiguíbúðir, almenningssamgöngur og framhaldsskólar ásamt fleiru versnuðu á milli kannana og töpuðu jafnframt mikilvægi.
- Þjónusta við innflytjendur og launatekjur jukust mest að mikilvægi á milli kannana af þeim sem misstu mikilvægi einna mest samtímis.

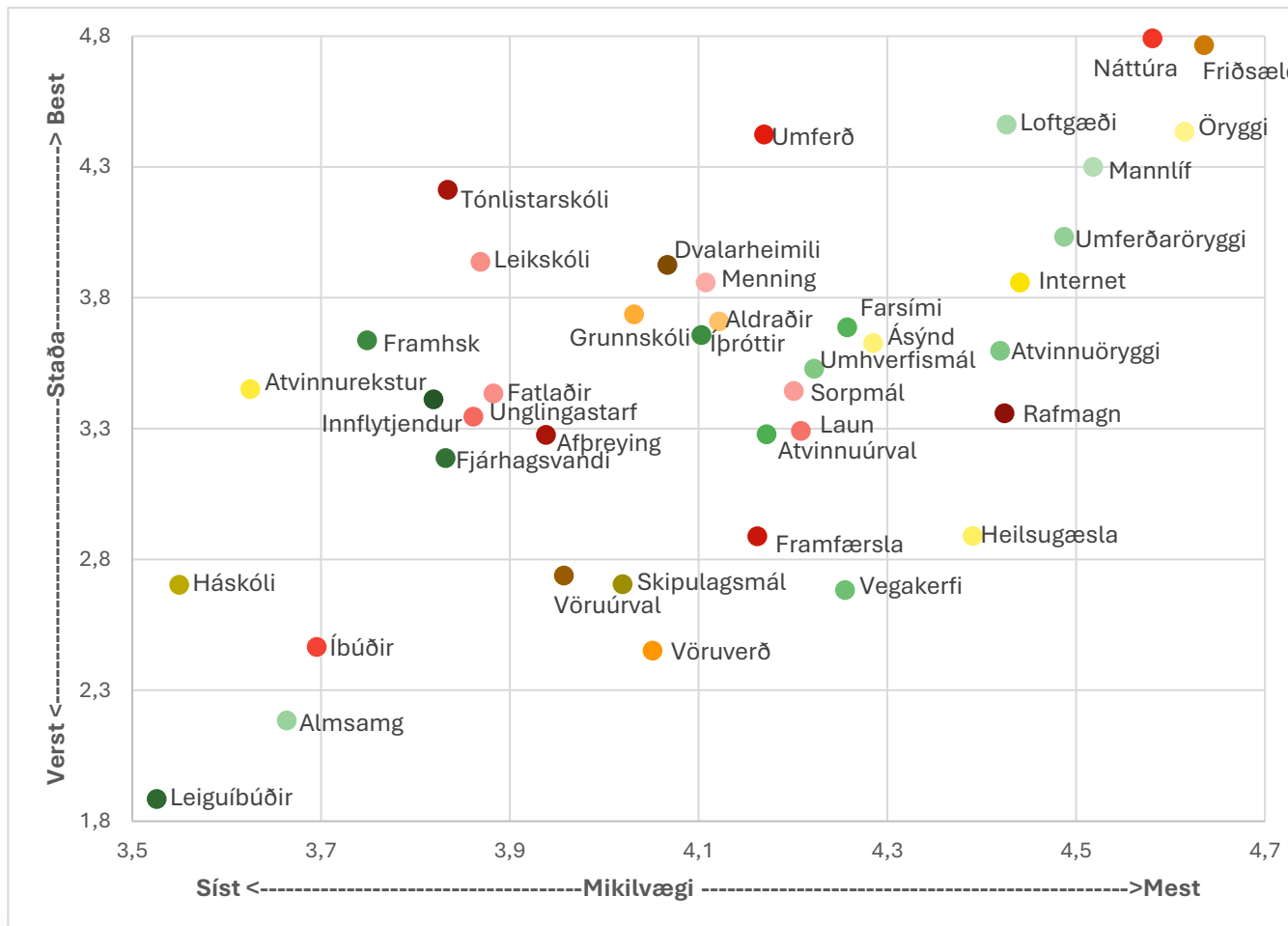
Samanburður höfuðborgarsvæðis og landsbyggðar



Sjá almenna útskýringu á túlkun myndarinnar á bls. 51

- Hér vekur athygli að allir þættir virtust vera síður mikilvægir íbúum höfuðborgarsvæðisins en landsbyggðarinnar. Þá voru mun fleiri þættir betri á höfuðborgar-svæðinu en á landsbyggðinni.
- Vöruúrval, háskólar, afþreying og atvinnuúrval voru mikið betri á höfuðborgarsvæðinu en á landsbyggðinni.
- Umferð, loftgæði, friðsæld, umferðaröryggi og fleiri þættir voru hinsvegar mikið verri á höfuðborgarsvæðinu en á landsbyggðinni.

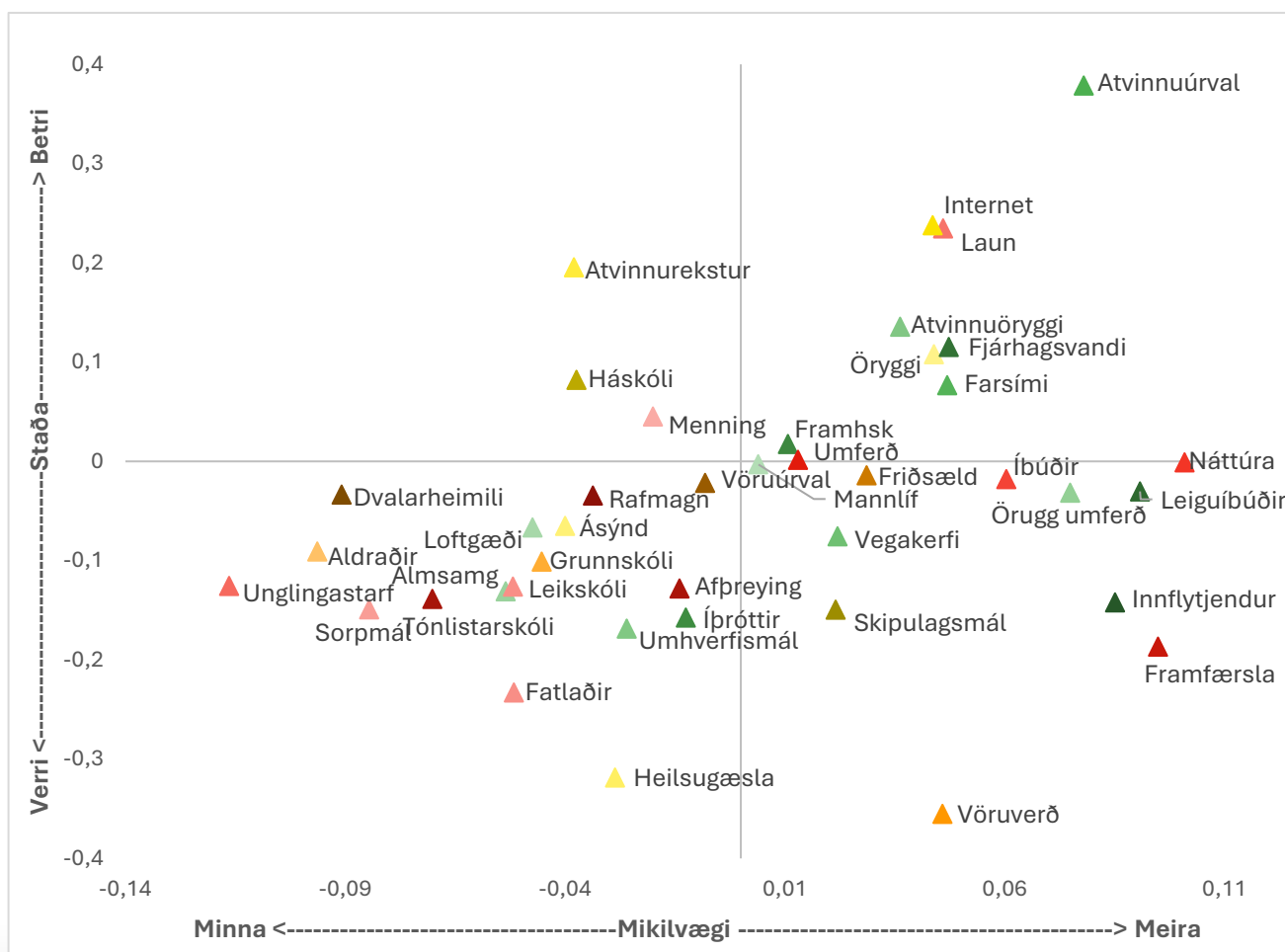
Staða og mikilvægi búsetuskilyrða á N-Vestfjörðum 2023



- Náttúra, friðsæld og öryggi komu best út þegar horft var til stöðu og mikilvægis samtímis.
- Vegakerfi, heilsugæsla og vöruverð komu lang verst út að teknu tilliti til mikilvægis.
- Þættirnir leiguíbúðir, almenningssamgöngur og íbúðir ásamt háskóla stóðu líka illa en voru ekki eins mikilvægir og aðrir þættir könnunarinnar.

Sjá almenna útskýringu á túlkun myndarinnar á bls. 50

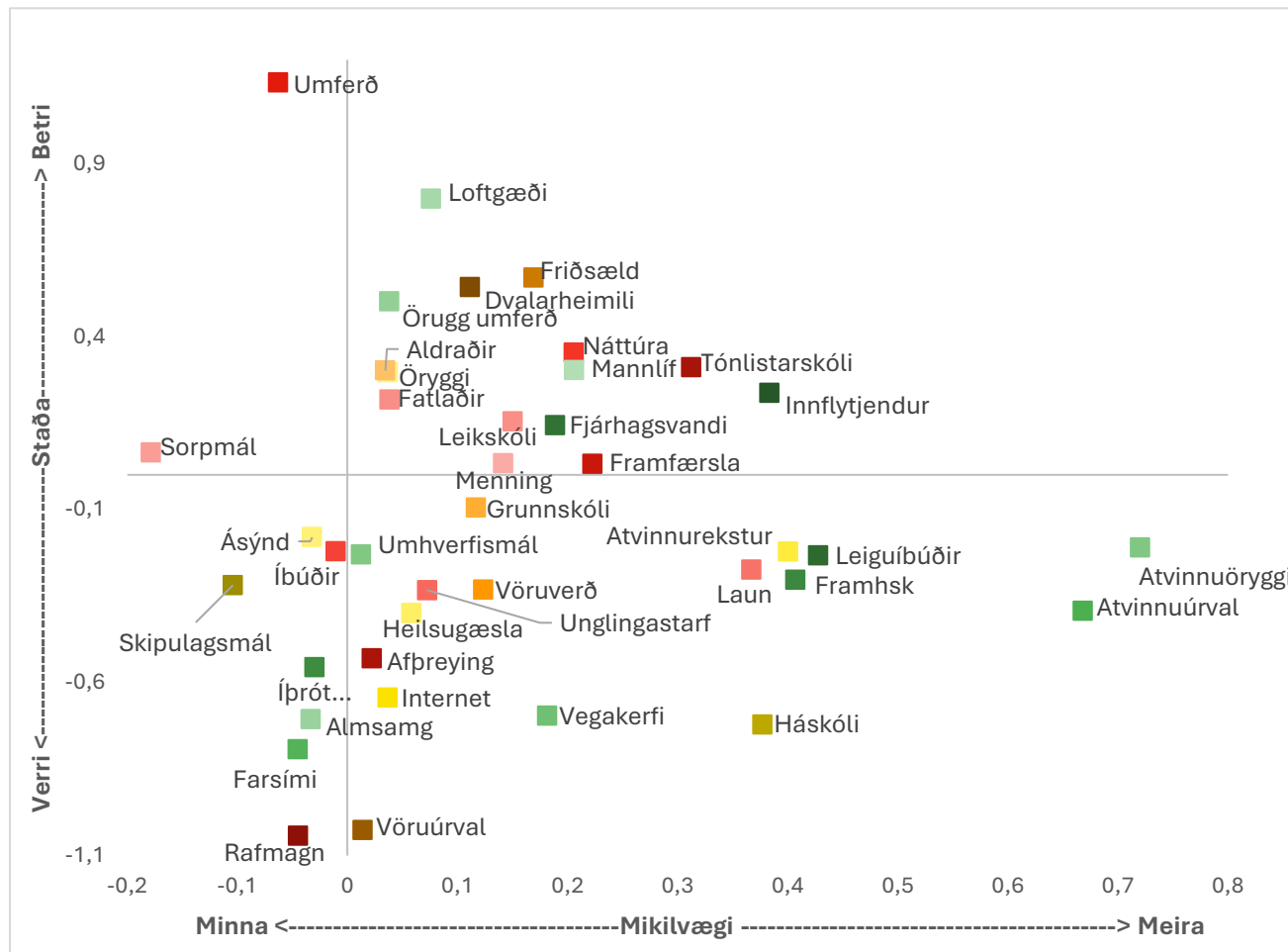
Samanburður á milli kannana á N-Vestfjörðum



- Atvinnuúrval batnaði mest á milli kannana á landsvæðinu og jókst samtímis einna mest að mikilvægi.
- Vöruverð, framfærsla og innflytjendur voru einna mest áberandi meðal þátta sem gáfu eftir að gæðum á milli kannana en urðu jafnframt mikilvægari.
- Þættirnir heilsugæsla, þjónusta við fatlaða (fatlaðir), sorpmál og unglिंगastarf ásamt fleiru voru meðal þátta sem versnuðu á milli kannana og töpuðu jafnframt mikilvægi.
- Atvinnurekstur, háskóli og menning jukust að gæðum á milli kannana en misstu jafnframt mikilvægi.

Sjá almenna útskýringu á túlkun myndarinnar á bls. 51

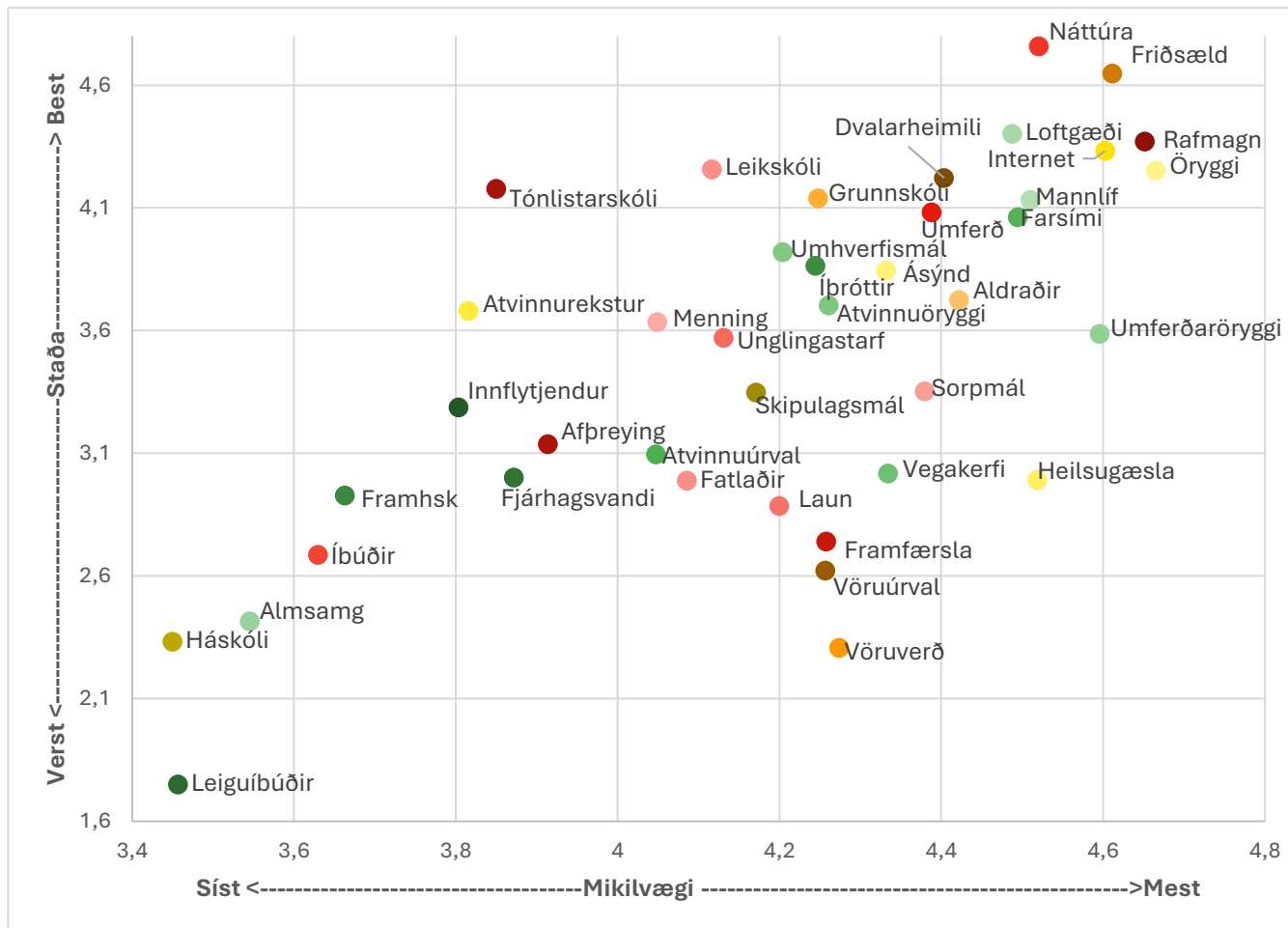
Sammanburður N-Vestfjarða og höfuðborgarsvæðis



Sjá almenna útskýringu á túlkun myndarinnar á bls. 51

- Loftgæði, friðsæld, tónlistarskóli og þjónusta við innflytjendur (innflytjendur) ásamt fleiru voru meðal þátta sem voru betri en á höfuðborgarsvæðinu (HBSV) en jafnframt mikilvægari íbúum N-Vestfjarða en íbúum HBSV.
- Atvinnuöryggi og atvinnuúrval voru áberandi meðal þátta sem voru verri í landshlutanum en á HBSV og jafnframt mikilvægari fólki þar en á HBSV. Háskóli og vegakerfi voru það líka en mældust verri en hinir tveir en alls ekki eins mikilvægir.
- Skipulagsmál var sá þáttur sem var hvað verstur í sammanburði við HBSV en jafnframt síður mikilvægur íbúum landsvæðisins í sammanburði við íbúa HBSV en tæplega marktækur.
- Sorpmál og umferð voru þættir í þeim fjórðungi líkansins sem mældist betri en á HBSV og samtímis minna mikilvægur íbúum svæðisins en íbúum HBSV. Sorpmál voru samt svo nærri einum ásnum að munurinn var ekki marktækur m.t.t. „stöðu“.

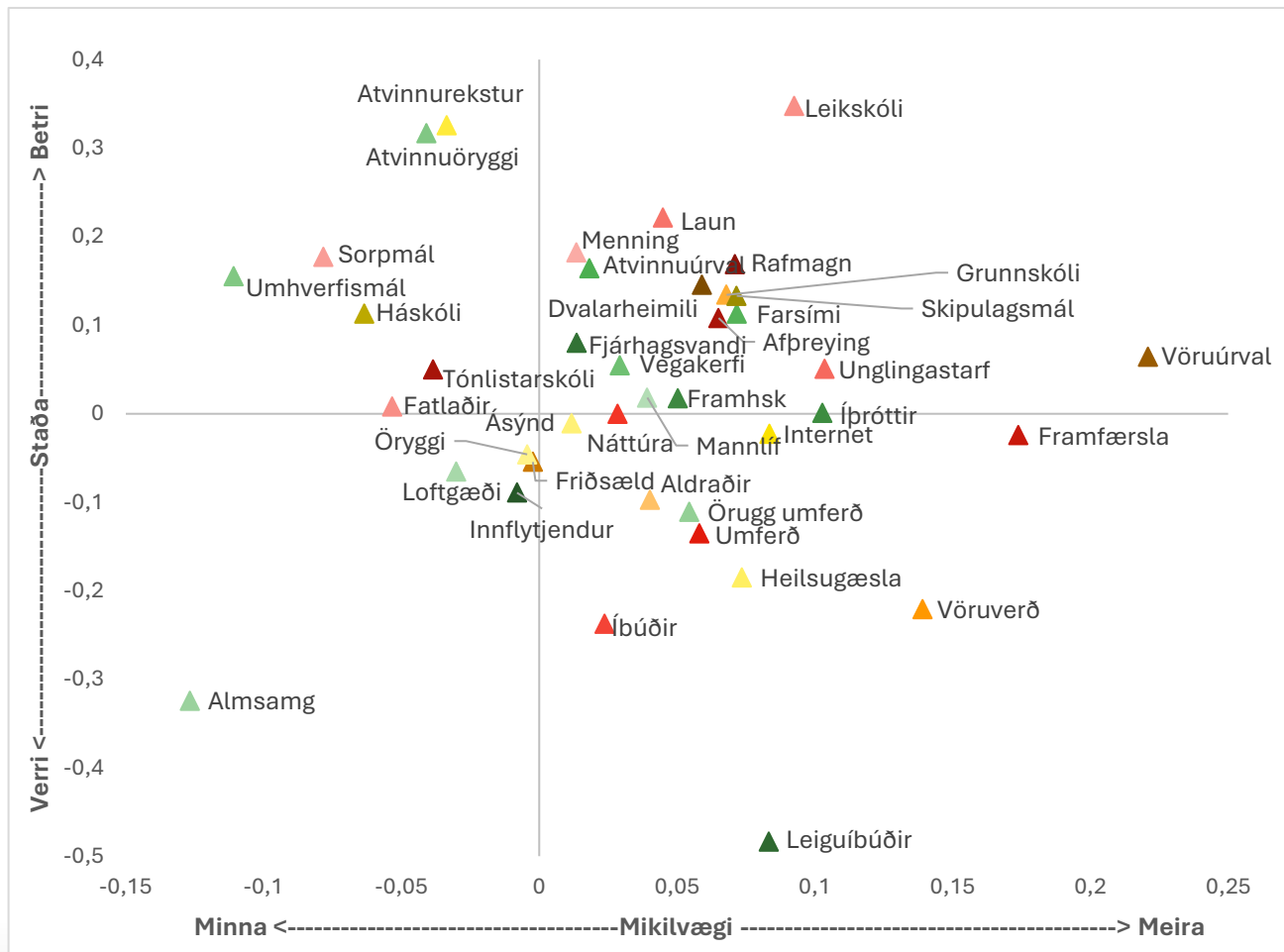
Staða og mikilvægi búsetuskilyrða í Rangárvallasýslu 2023



- Náttúra og friðsæld komu best út þegar horft var til stöðu og mikilvægis samtímis.
- Vöruverð, vöruúrval og framfærsla komu lang verst út í sambærilegum samanburði.
- Fasteignamarkaðurinn, háskóli og almenningsamgöngur stóðu líka illa en voru ekki taldir eins mikilvægir og aðrir þættir könnunarinnar.

Sjá almenna útskýringu á túlkun myndarinnar á bls. 50

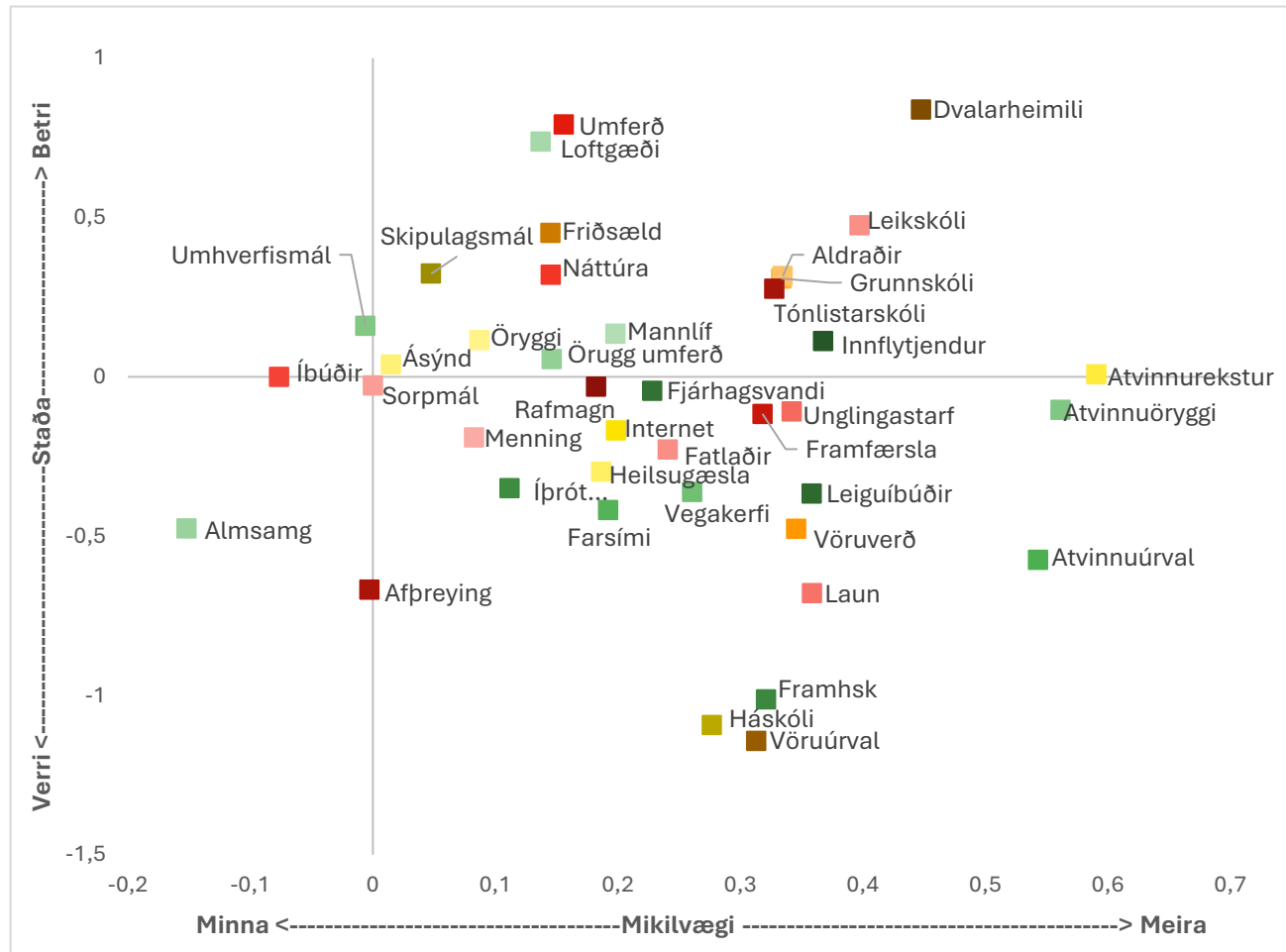
Sammanburður á milli kannana í Rangárvallasýslu



Sjá almenna útskýringu á túlkun myndarinnar á bls. 51

- Leikskóli var mest áberandi meðal þeirra þátta sem bötunðu á milli kannana og jukust samtímis mest að mikilvægi. Vöruúrval skar sig þar líka úr og hafði aukist mest að mikilvægi en ekki batnað eins mikið og margir aðrir slíkir þættir (og varla marktækt).
- Leiguíbúðir og vöruverð versnuðu einna mest á milli kannana á svæðinu af þeim þáttum sem jukust all nokkuð samtímis að mikilvægi.
- Almenningsamgöngur voru mest áberandi meðal þátta sem versnuðu á milli kannana og töpuðu jafnframt mikilvægi.
- Atvinnurekstur og atvinnuöryggi voru áberandi meðal þátta sem löguðust á milli kannana en misstu jafnframt mikilvægi.

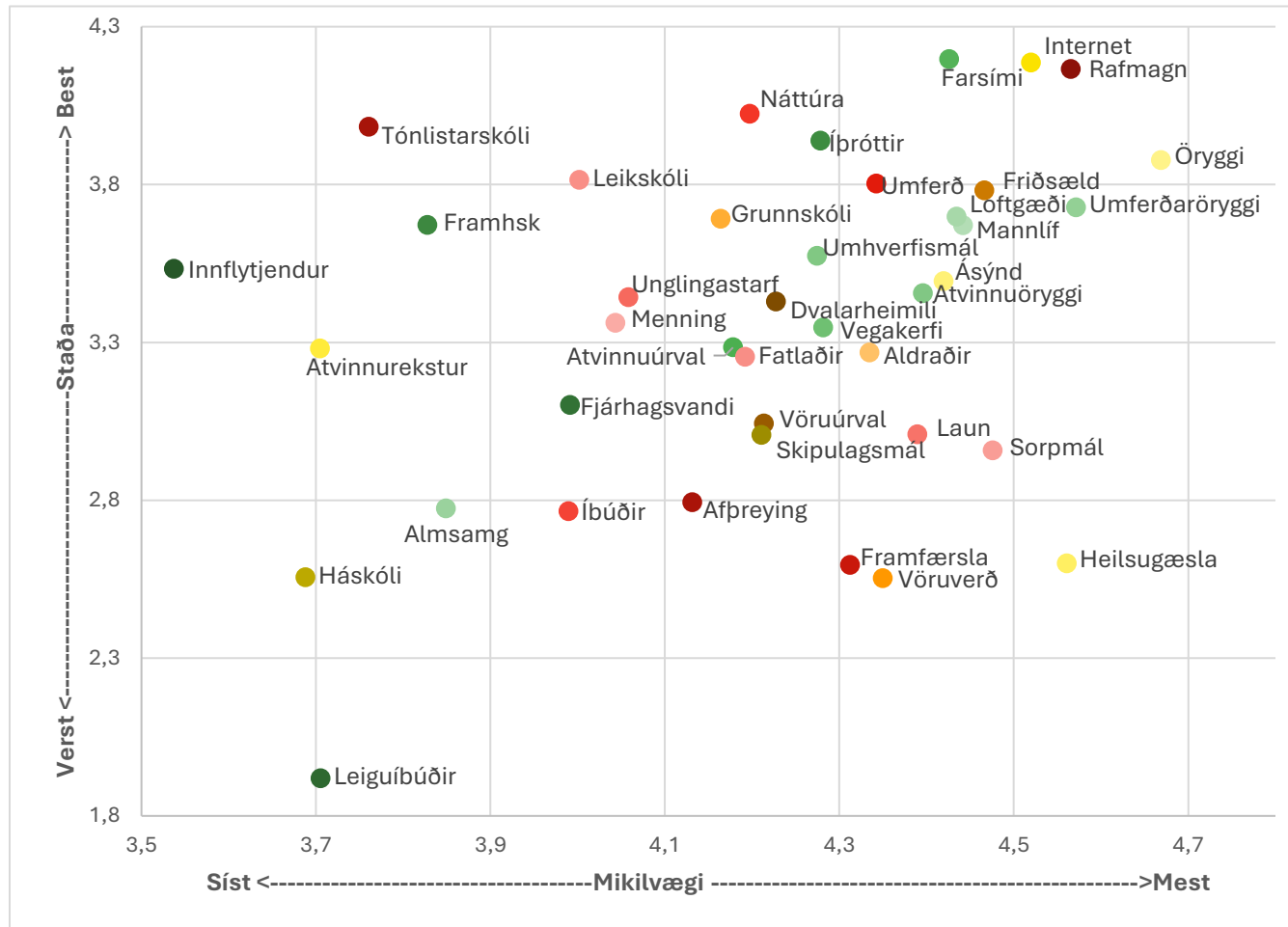
Samanburður Rangárvallasýslu og höfuðborgarsvæðis



Sjá almenna útskýringu á túlkun myndarinnar á bls. 51

- Þátturinn dvalarheimili var mest áberandi meðal þeirra sem mældust betri í Rangárvallasýslu en á höfuðborgar-svæðinu (HBSV) en jafnframt mikilvægari íbúum þar en íbúum HBSV.
- Vöruúrval, háskóli og framhaldsskóli skáru sig nokkuð úr meðal þátta sem voru verri í landshlutanum en á HBSV og jafnframt mikilvægari fólki þar en á HBSV. Atvinnuúrval var þar líka en mældist mikilvægara en hinir þrír þættirnir en alls ekki eins lakt að gæðum í samanburði við HBSV.
- Almenningsamgöngur var sá þáttur sem var hvað verstur í samanburði við HBSV en jafnframt minnst mikilvægur íbúum landsvæðisins í samanburði við íbúa HBSV.
- Umhverfismál féllu í þann fjórðung líkansins sem var betri en á HBSV og samtímis minna mikilvægur íbúum svæðisins en íbúum HBSV. Þau voru samt svo nærri einum ásnunum að munurinn var vart marktækur m.t.t. „mikilvægis“.

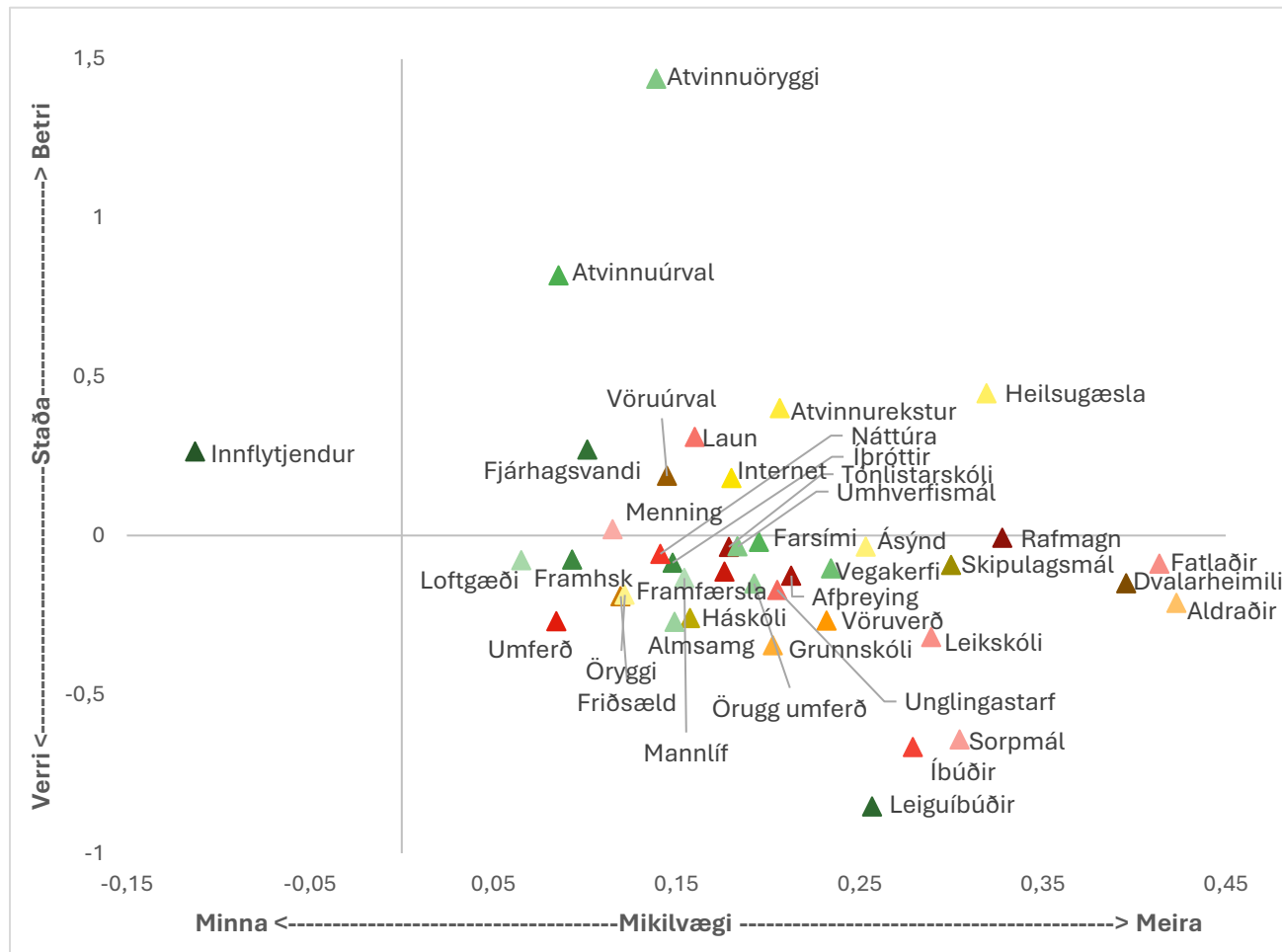
Staða og mikilvægi búsetuskilyrða í Reykjaneshæ 2023



- Internet og rafmagn og e.t.v. farsími og öryggi komu best út þegar horft var til stöðu og mikilvægis samtímis.
- Vöruverð, framfærsla og heilsugæsla komu lang verst út í þeim samanburði.
- Fasteignamarkaðurinn, háskóli, afþreying og almenningssamgöngur stóðu líka illa en voru ekki eins mikilvægir þættir og aðrir þættir könnunarinnar. Framhaldsskóli, íbúðir til sölu, tónlistarskóli og vöruúrval voru þarna nærri.

Sjá almenna útskýringu á túlkun myndarinnar á bls. 50

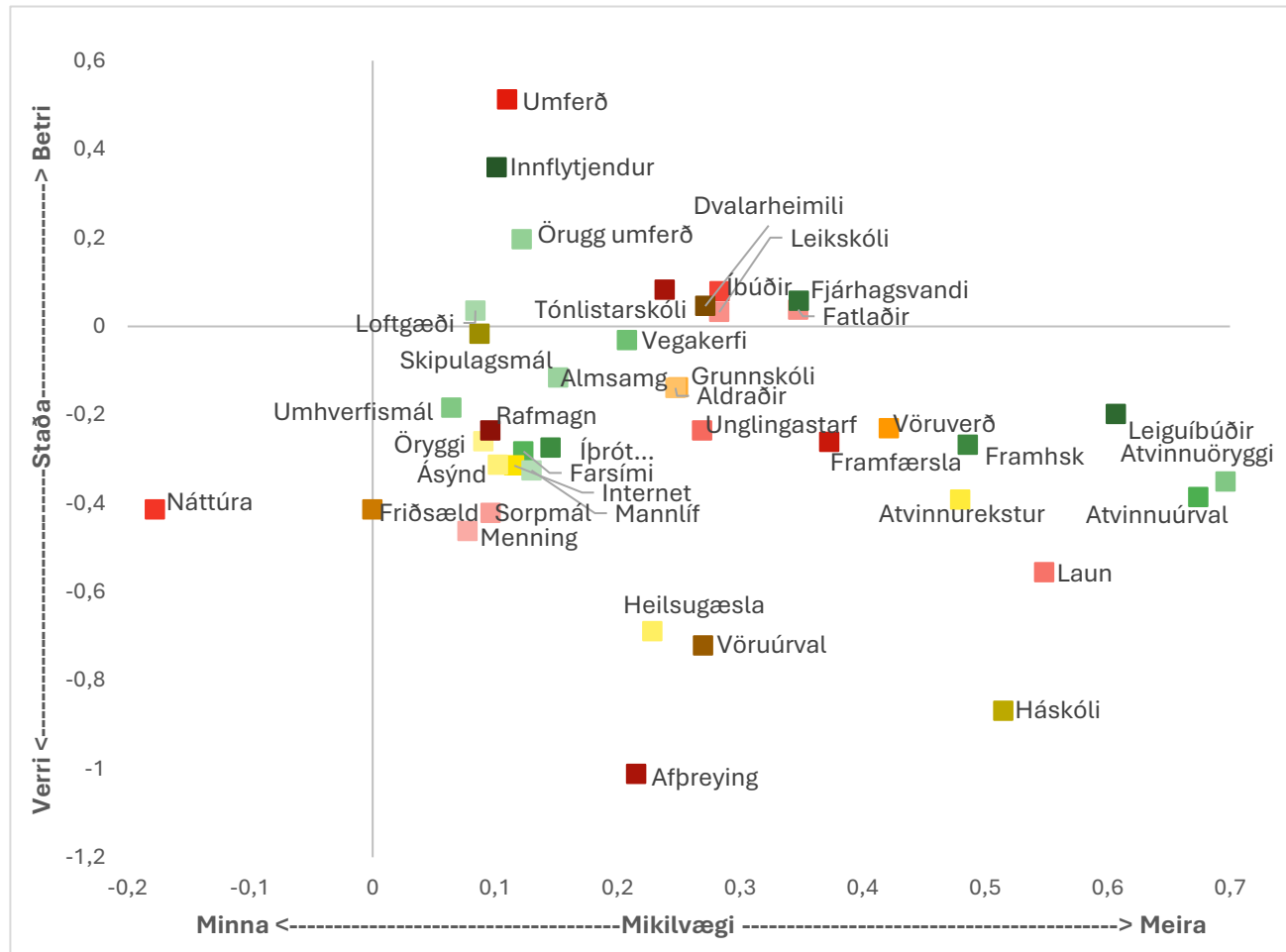
Samanburður á milli kannana í Reykjaneshæ



Sjá almenna útskýringu á túlkun myndarinnar á bls. 51

- Atvinnuöryggi var sá þáttur sem lagaðist mest á milli kannana og jókst reyndar líka samtímis að mikilvægi. Þetta er lang mesti bati allra þátta þegar skoðaðar voru breytingar allra annarra landshluta. Atvinnuúrval kom þar næst á eftir.
- Staðan á fasteignamarkaði versnaði mest á milli kannana á svæðinu ásamt sorpmálum en þættirnir jukust líka að mikilvægi.
- Þátturinn þjónusta við innflytjendur (innflytjendur) var eini þátturinn sem jókst að gæðum á milli kannana en missti samtímis mikilvægi.

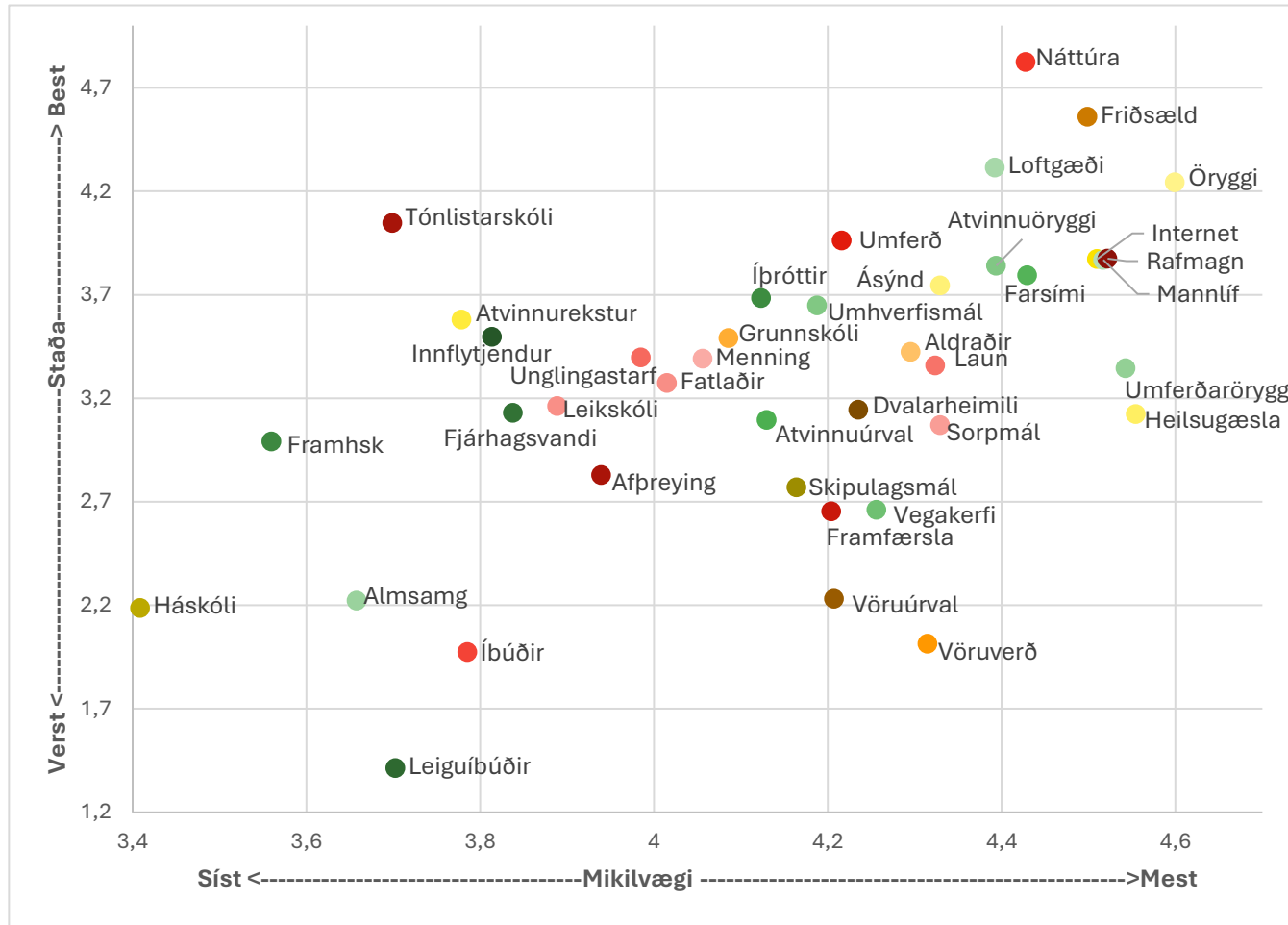
Samánburður Reykjanesbæjar og höfuðborgarsvæðis



Sjá almenna útskýringu á túlkun myndarinnar á bls. 51

- Umferð, innflytjendur og örugg umferð voru áberandi meðal þátta sem mældust betri í Reykjanesbæ en á höfuðborgarsvæðinu og mikilvægari íbúum þar en íbúum HBSV.
- Háskóli, afþreying og laun voru áberandi meðal þátta sem voru verri í landshlutanum en á HBSV og mikilvægari fólki þar en á HBSV.
- Náttúra var sá þáttur sem var hvað verstur í samanburði við HBSV en jafnframt síst mikilvægur íbúum landsvæðisins í samanburði við íbúa HBSV.

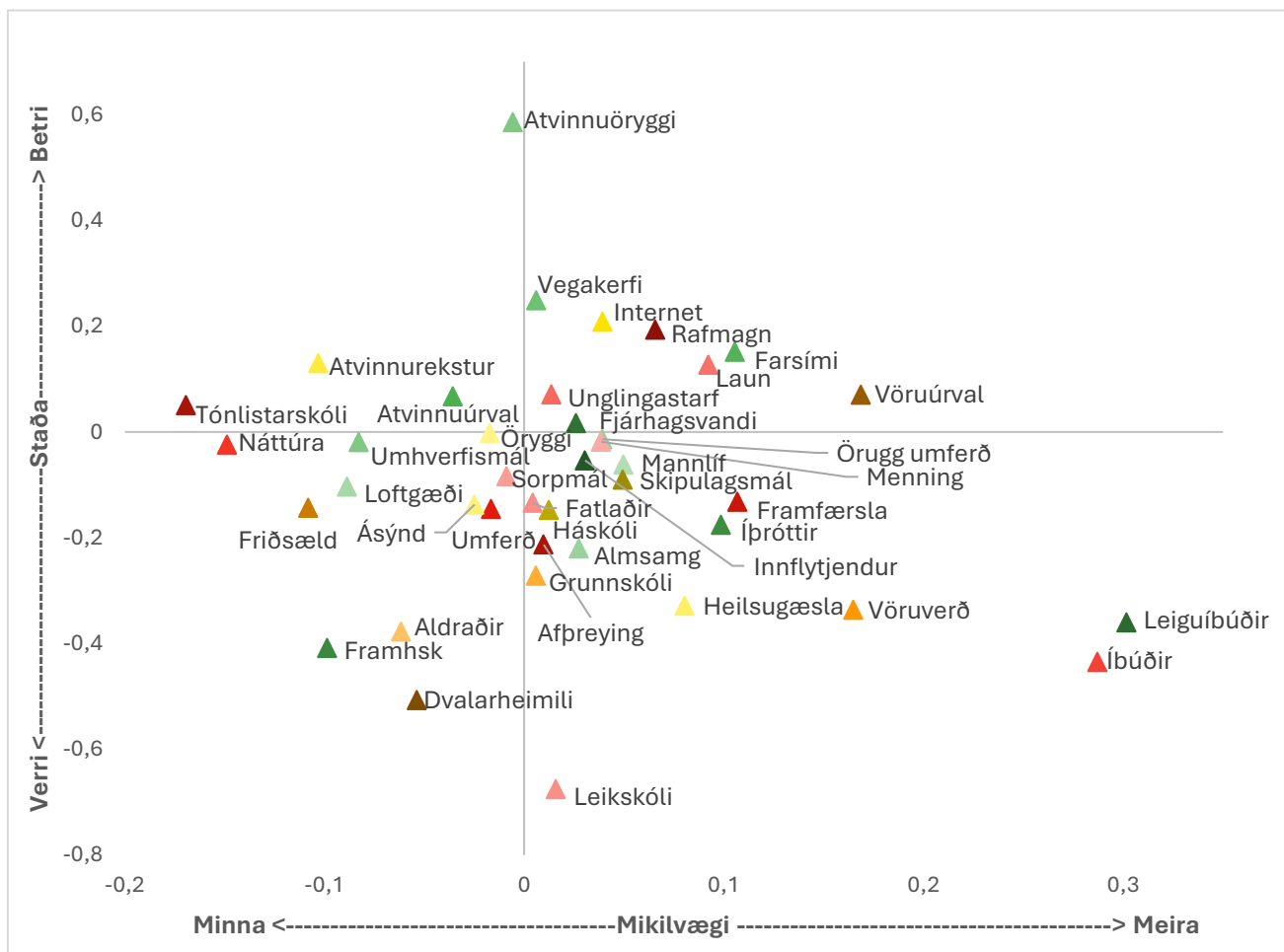
Staða og mikilvægi búsetuskilyrða í Skaftafellssýslum 2023



- Náttúra, friðsæld og e.t.v. loftgæði og öryggi komu best út þegar horft var til stöðu og mikilvægis samtímis.
- Vöruverð og vöruúrval komu verst út á þann hátt.
- Fasteignamarkaðurinn, almenningssamgöngur og háskóli stóðu líka illa en voru ekki eins mikilvægir þættir og aðrir þættir könnunarinnar.

Sjá almenna útskýringu á túlkun myndarinnar á bls. 50

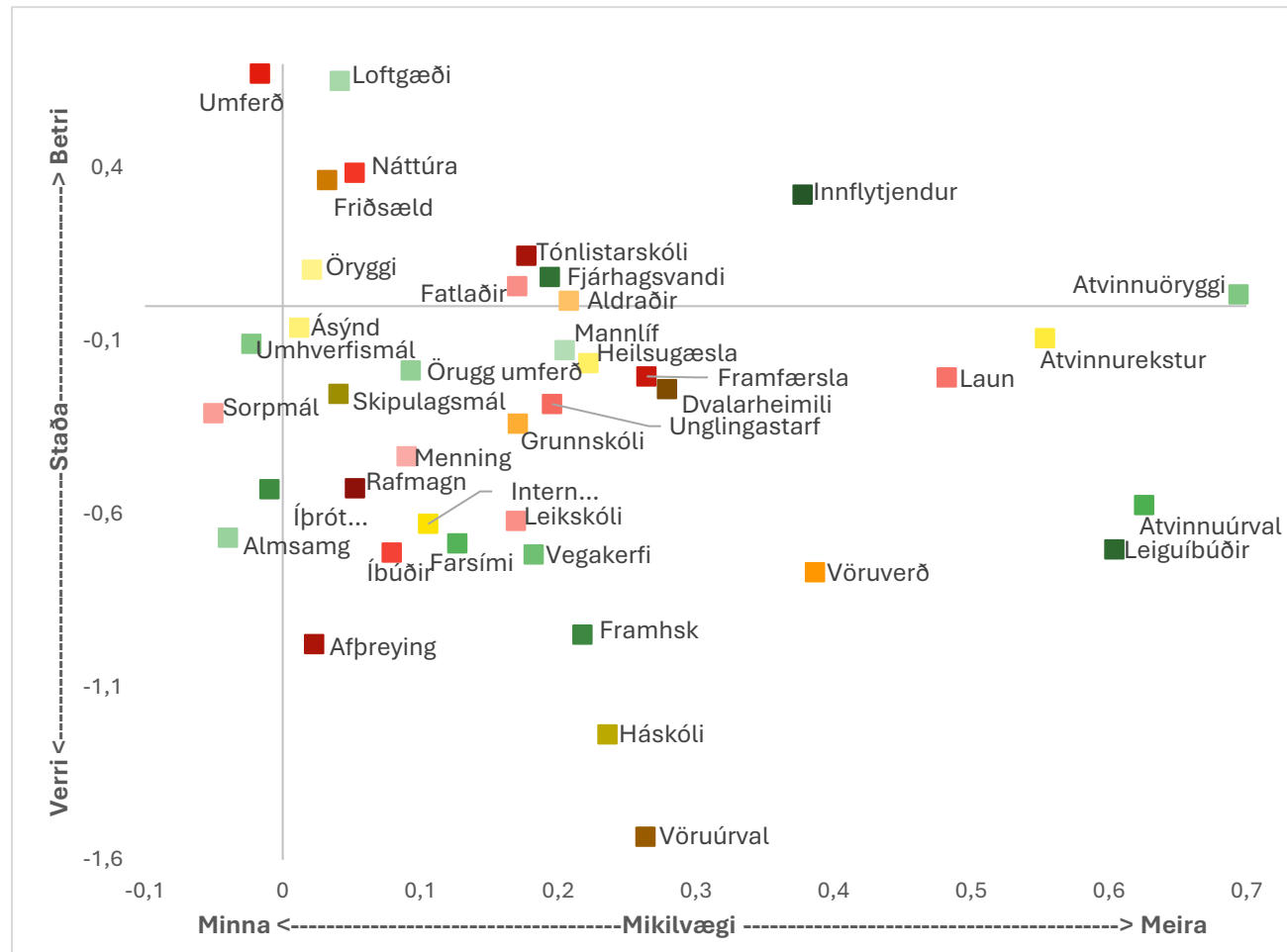
Samanburður á milli kannana í Skaftafellssýslum



Sjá almenna útskýringu á túlkun myndarinnar á bls. 51

- Vegakerfið var sá þáttur sem lagaðist mest á milli kannana af þeim sem jukust samtímis að mikilvægi. Vöruúrval batnaði einnig og mikilvægi þess jókst mest.
- Staðan í leikskólum versnaði mest á milli kannana en mikilvægið jókst lítið eitt. Staðan á fasteignamarkaði versnaði einnig og jókst mest að mikilvægi.
- Dvalarheimili var sá þáttur sem versnaði mest að gæðum meðal þeirra sem gáfu eftir að mikilvægi milli kannana.
- Atvinnuöryggi jókst mest að gæðum á milli kannana en missti samtímis mikilvægi. Aðrir þættir í þessum fjórðungi voru atvinnurekstur, atvinnuúrval og tónlistarskóli.

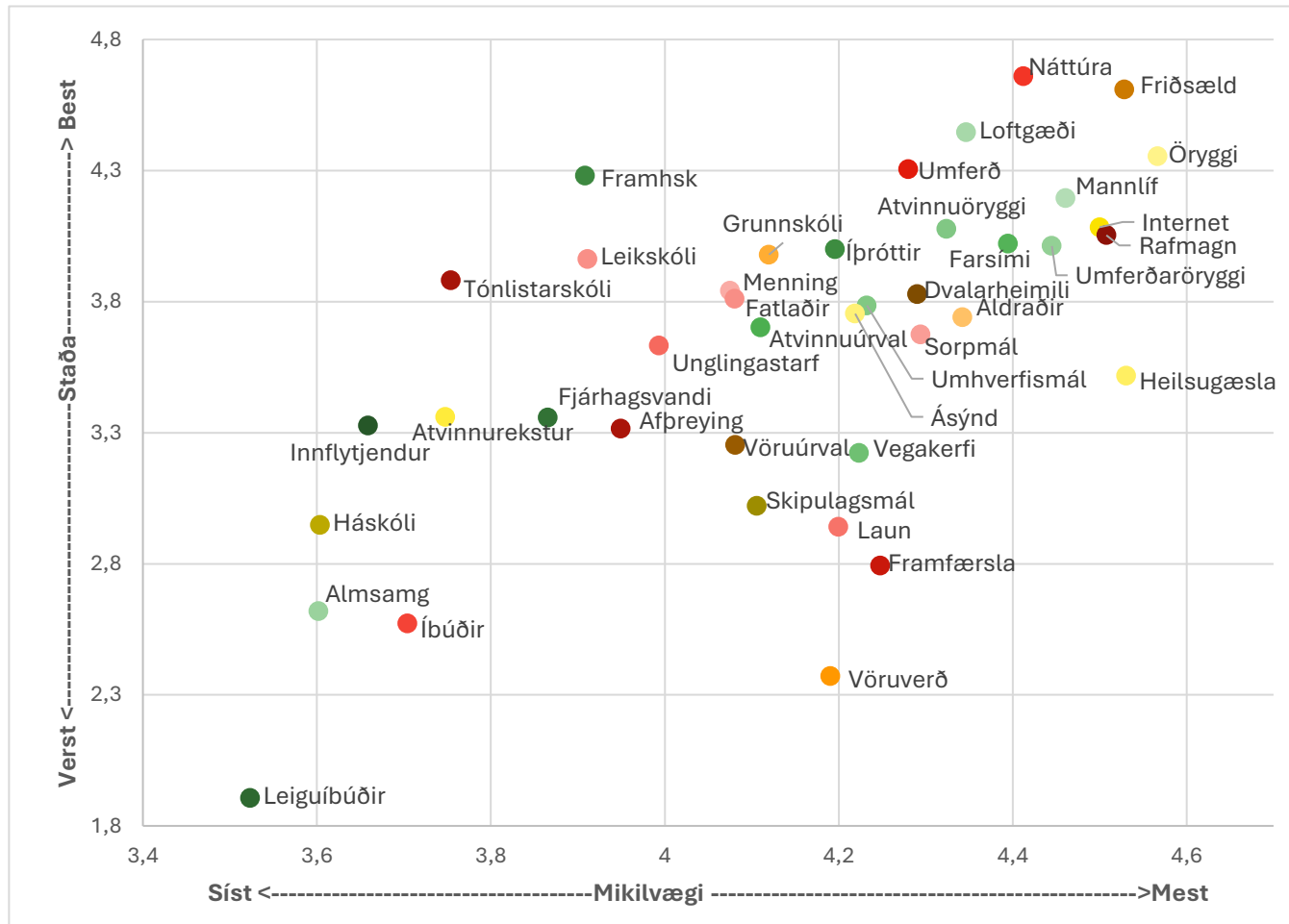
Samanburður Skaftafellssýslna og höfuðborgarsvæðis



Sjá almenna útskýringu á túlkun myndarinnar á bls. 51

- Loftgæði, innflytjendur og atvinnuöryggi voru meðal þátta sem mældust betri en á höfuðborgarsvæðinu (HBSV) og mikilvægari íbúum Skaftafellssýslna en íbúum HBSV.
- Atvinnuúrval, leiguíbúðir og vöruúrval og vöruverð voru hins vegar meðal þátta sem voru verri í landshlutanum en á HBSV og mikilvægari fólki þar en á HBSV.
- Almenningsamgöngur, íþróttir, sorpmál og umhverfismál voru þættir sem mældust verri í samanburði við HBSV en jafnframt minna mikilvægir íbúum landsvæðisins í samanburði við íbúa HBSV.
- Umferð var eini þátturinn sem mældist betri en á HBSV og samtímis minna mikilvægur íbúum svæðisins en íbúum HBSV.

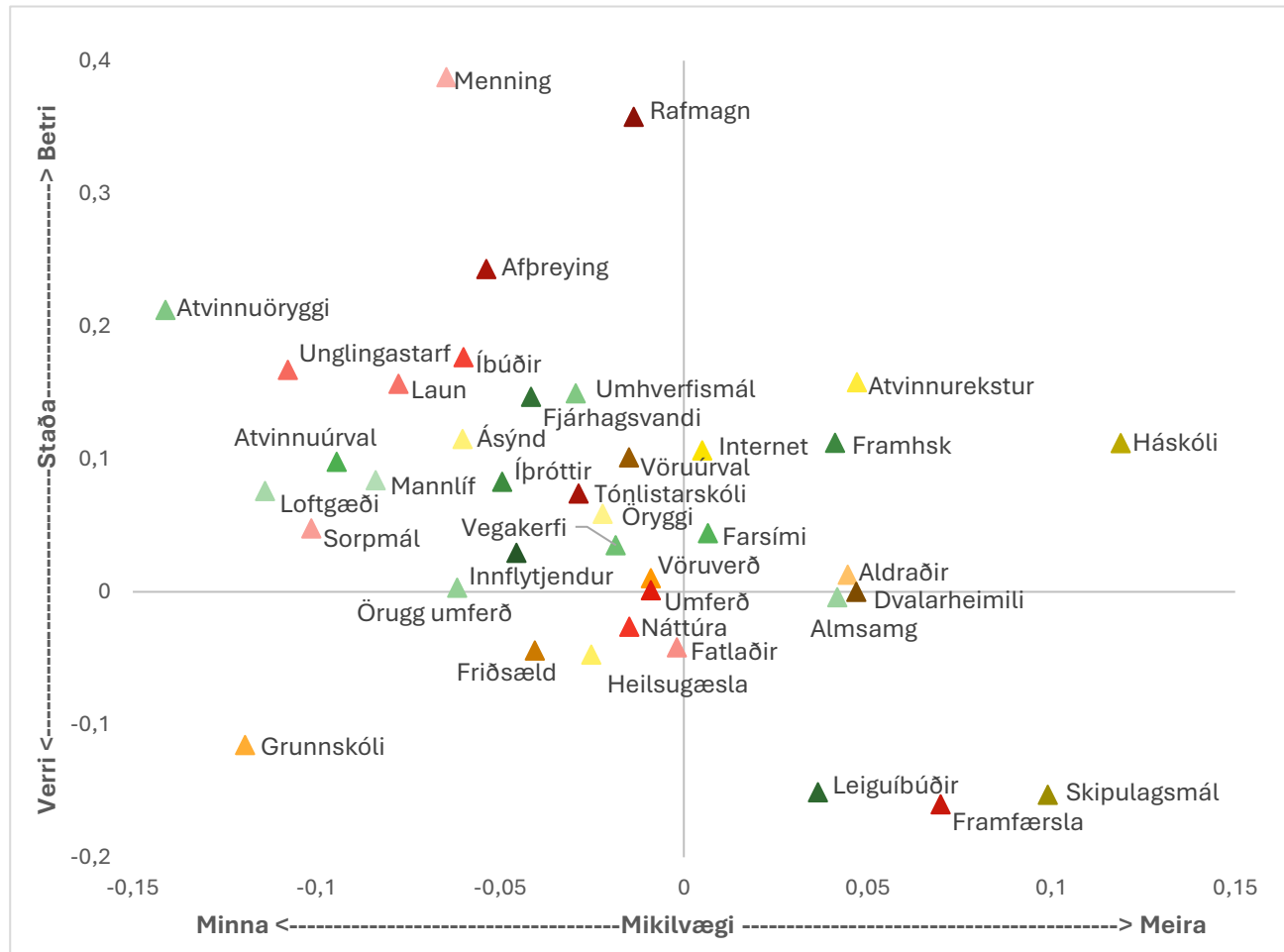
Staða og mikilvægi búsetuskilyrða í Skagafjarðarsýslu 2023



- Náttúra og friðsæld, ásamt loftgæðum og öryggi komu best út þegar horft var til stöðu og mikilvægis samtímis.
- Vöruverð, framfærsla og laun komu verst út á þennan hátt.
- Leiguíbúðir komu mjög illa út og einnig komu íbúðir, háskóli og almenningssamgöngur illa út en þessir þættir voru ekki jafn mikilvægir og aðrir þættir könnunarinnar.

Sjá almenna útskýringu á túlkun myndarinnar á bls. 50

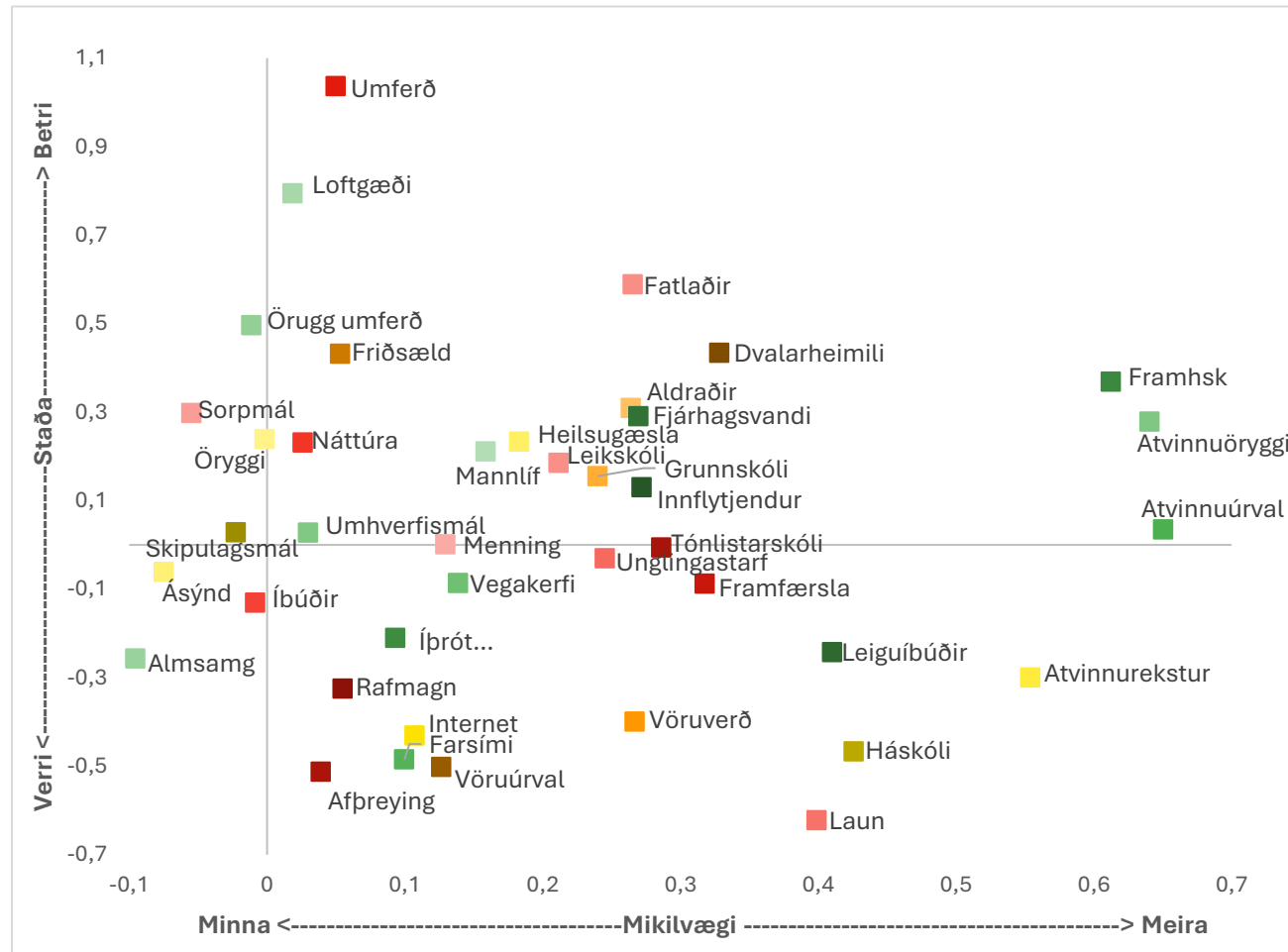
Samanburður á milli kannana í Skagafjarðarsýslu



- Atvinnurekstur var sá þáttur sem lagaðist mest af þeim sem jukust samtímis að mikilvægi. Háskóli og framhaldsskóli bötnuðu einnig og mikilvægi háskóla jókst mest.
- Skipulagsmál, framfærsla og leiguíbúðir versnuðu mest á milli kannana á svæðinu og jukust líka að mikilvægi.
- Staða grunnskólans versnaði og tapaði samtímis mikilvægi. Aðrir þættir sem versnuðu á milli kannana og gáfu eftir að mikilvægi voru heilsugæsla, friðsæld og náttúra en þó ekki eins mikið og í tilfelli grunnskólans.
- Menning, rafmagn, afþreying og atvinnuöryggi voru áberandi á meðal þátta sem jukust að gæðum á milli kannana en misstu samtímis mikilvægi.

Sjá almenna útskýringu á túlkun myndarinnar á bls. 51

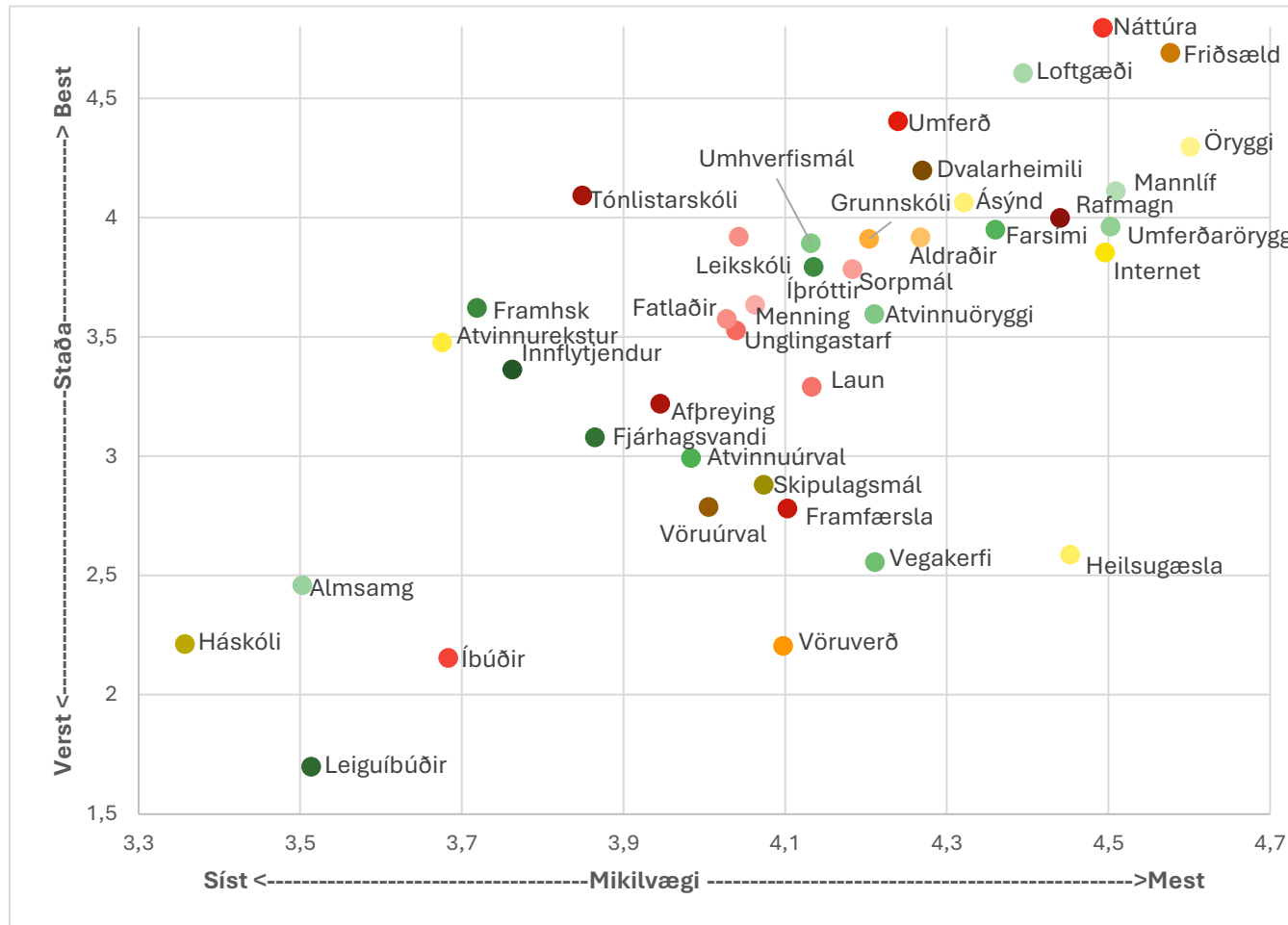
Samanburður Skagafjarðarsýslu og höfuðborgarsvæðis



Sjá almenna útskýringu á túlkun myndarinnar á bls. 51

- Umferð, loftgæði, þjónusta við fatlaða (fatlaðir) og dvalarheimili voru á meðal þátta sem mældust betri í Skagafjarðar-sýslu en á höfuðborgarsvæðinu og voru mikilvægari íbúum þar en íbúum HBSV.
- Atvinnurekstur, leiguíbúðir, háskóli og laun voru áberandi meðal þátta sem voru verri í landshlutanum en á HBSV og mikilvægari fólki þar en á HBSV.
- Almenningsamgöngur var þáttur sem var hvað verstur í samanburði við HBSV en jafnframt síst mikilvægur íbúum landsvæðisins í samanburði við íbúa HBSV. Í þessum hluta líkansins voru einnig íbúðir til sölu (íbúðir) og ásýnd.
- Sorpmál, örugg umferð, öryggi og skipulagsmál voru meðal þátta sem mældust betri en á HBSV og samtímis minna mikilvægir Skagfirðingum en íbúum HBSV.

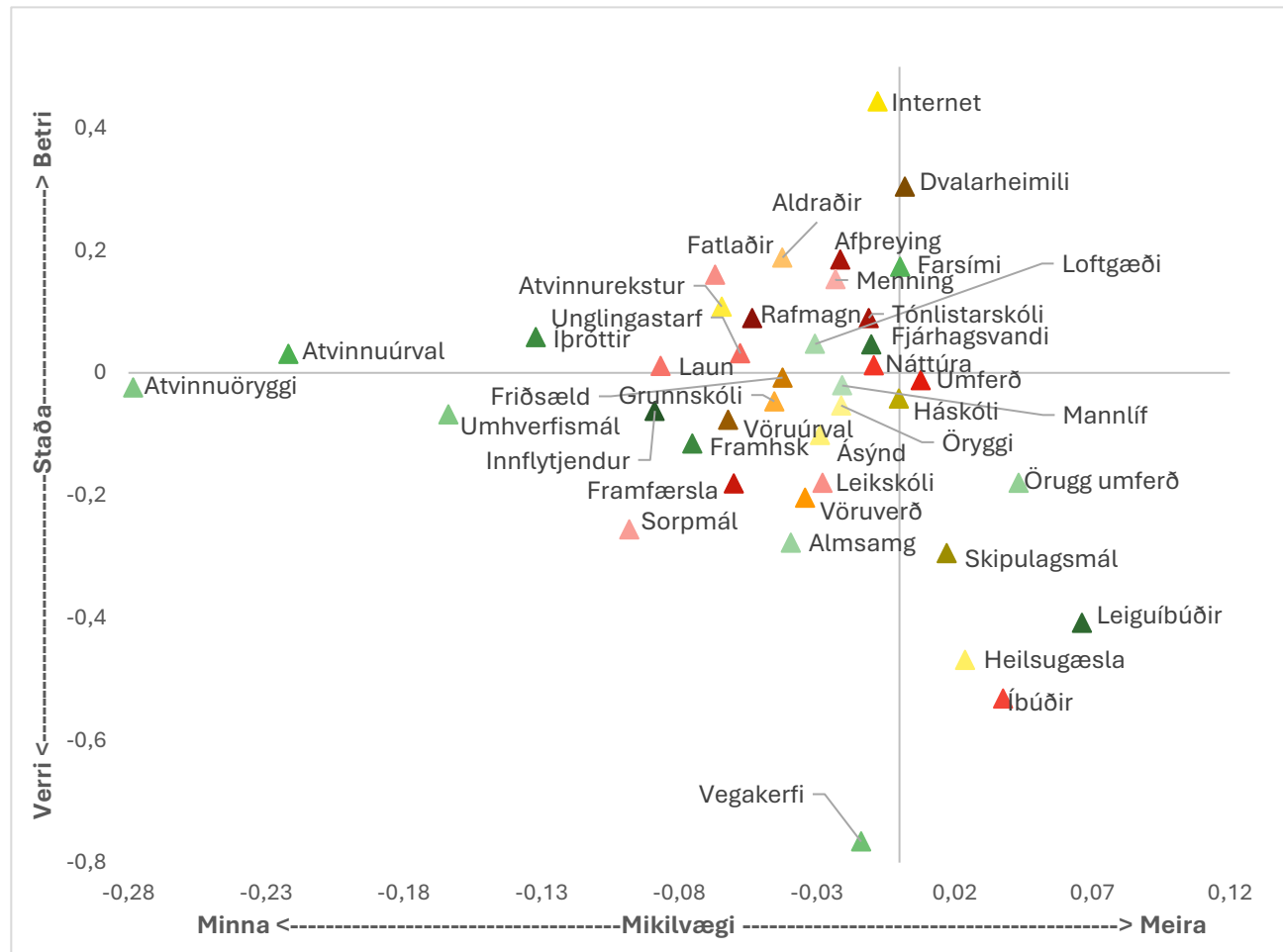
Staða og mikilvægi búsetuskilyrða á Snæfellsnesi 2023



- Náttúra, friðsæld og loftgæði komu best út þegar horft var til stöðu og mikilvægis samtímis.
- Vöruverð, heilsugæsla og vegakerfi komu lang verst út.
- Almenningsamgöngur, háskóli og fasteignamarkaðurinn stóðu illa en voru ekki eins mikilvægir og aðrir þættir könnunarinnar.

Sjá almenna útskýringu á túlkun myndarinnar á bls. 50

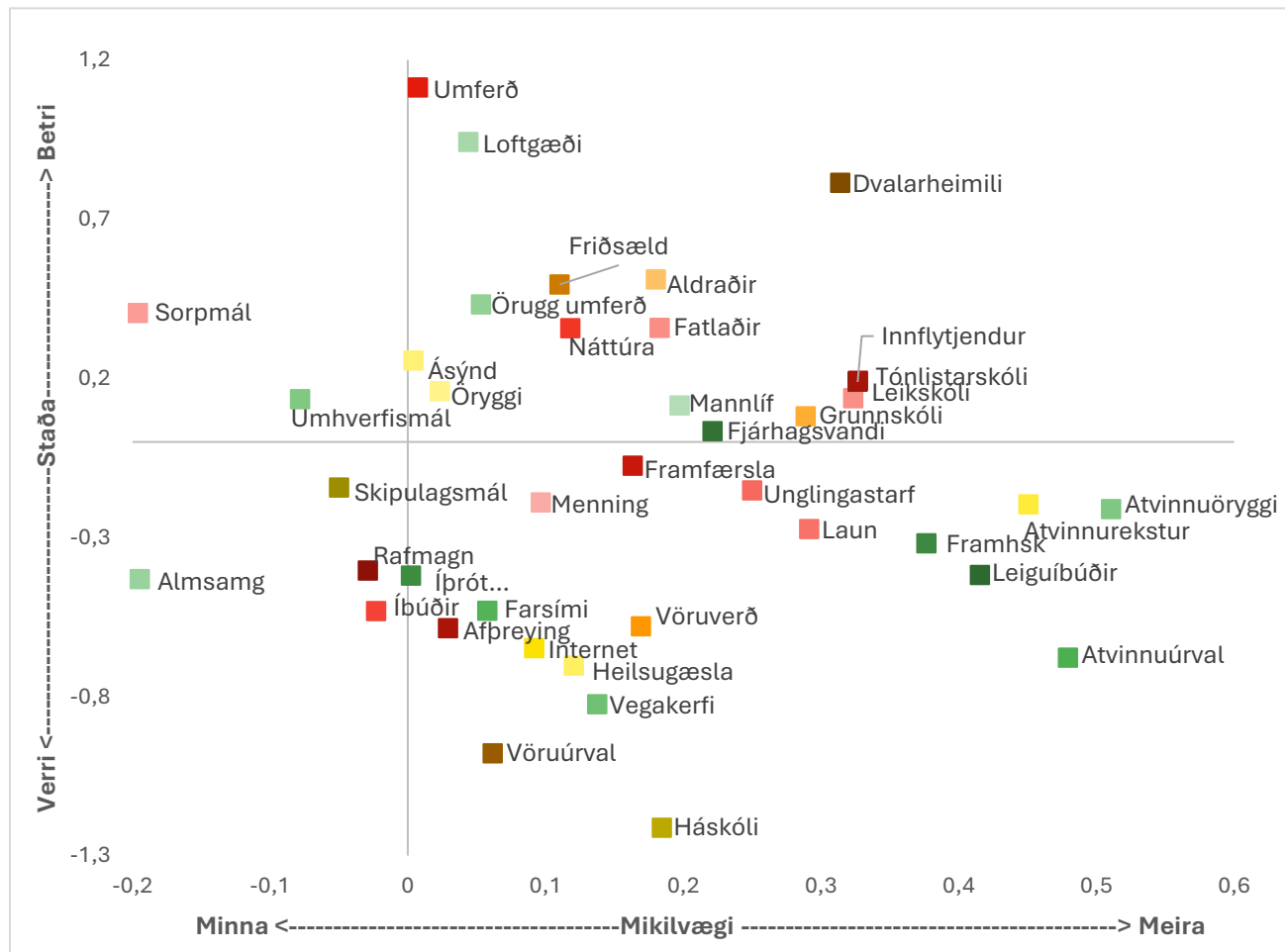
Samanburður á milli kannana á Snæfellsnesi



Sjá almenna útskýringu á túlkun myndarinnar á bls. 51

- Athygli vakti hvað vegakerfið versnaði mikið á milli kannana og sker sig verulega úr öðrum. Nánast enginn annar þáttur versnaði jafnmikið í allri könnuninni borið saman við alla aðra landshluta.
- Athygli vakti einnig hvað mikilvægi margra þátta gaf eftir á milli kannana.
- Dvalarheimili var meðal þátta sem bötnuðu á milli kannana og jukust samtímis mest að mikilvægi. Hann var samt svo nærri einum ásnum að munurinn var ekki marktækur m.t.t. „mikilvægis“.
- Íbúðir, heilsugæsla og leiguíbúðir versnuðu mest á milli kannana á svæðinu af þeim sem samtímis jukust að mikilvægi.
- Þættirnir vegakerfi sorpmál og framfærsla voru á meðal þátta sem versnuðu á milli kannana og töpuðu jafnframt mikilvægi.
- Þjónusta við aldraða (aldraðir) og fatlaða ásamt fleiri þáttum jukust að gæðum á milli kannana en misstu jafnframt mikilvægi.

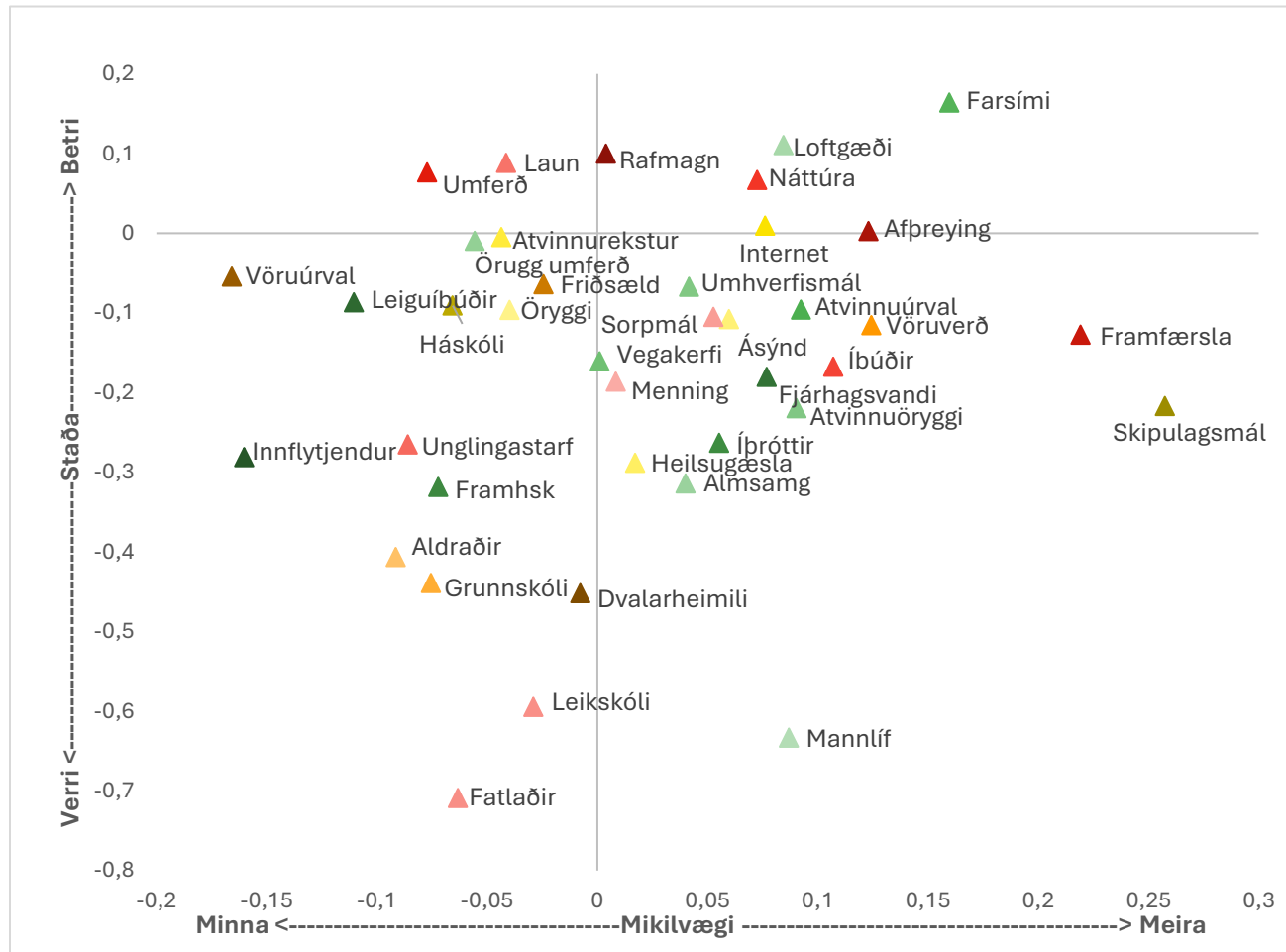
Samanburður Snæfellsness og höfuðborgarsvæðis



Sjá almenna útskýringu á túlkun myndarinnar á bls. 51

- Dvalarheimili var mest áberandi meðal þeirra þátta sem voru betri á Snæfellsnesi en á höfuðborgarsvæðinu (HBSV) en jafnframt mikilvægari Snæfellingum en íbúum HBSV.
- Atvinnuúrval var mest áberandi þáttur meðal þeirra sem voru verri í landshlutanum en á HBSV og jafnframt mikilvægari fólki þar en á HBSV. Háskóli, vöruúrval og vegakerfi féllu í sama flokk en mældust verri en atvinnuúrval og voru alls ekki eins mikilvægir þættir.
- Almenningsamgöngur var sá þáttur sem var hvað verstur í samanburði við HBSV af þeim sem jafnframt voru síst mikilvægir íbúum landsvæðisins í samanburði við íbúa HBSV.
- Sorpmál og umhverfismál mældust betri en á HBSV og samtímis minna mikilvægir íbúum Snæfellsness en íbúum HBSV. Umhverfismál voru samt svo nærri einum ásnum að munurinn var vart marktækur m.t.t. „stöðu“.

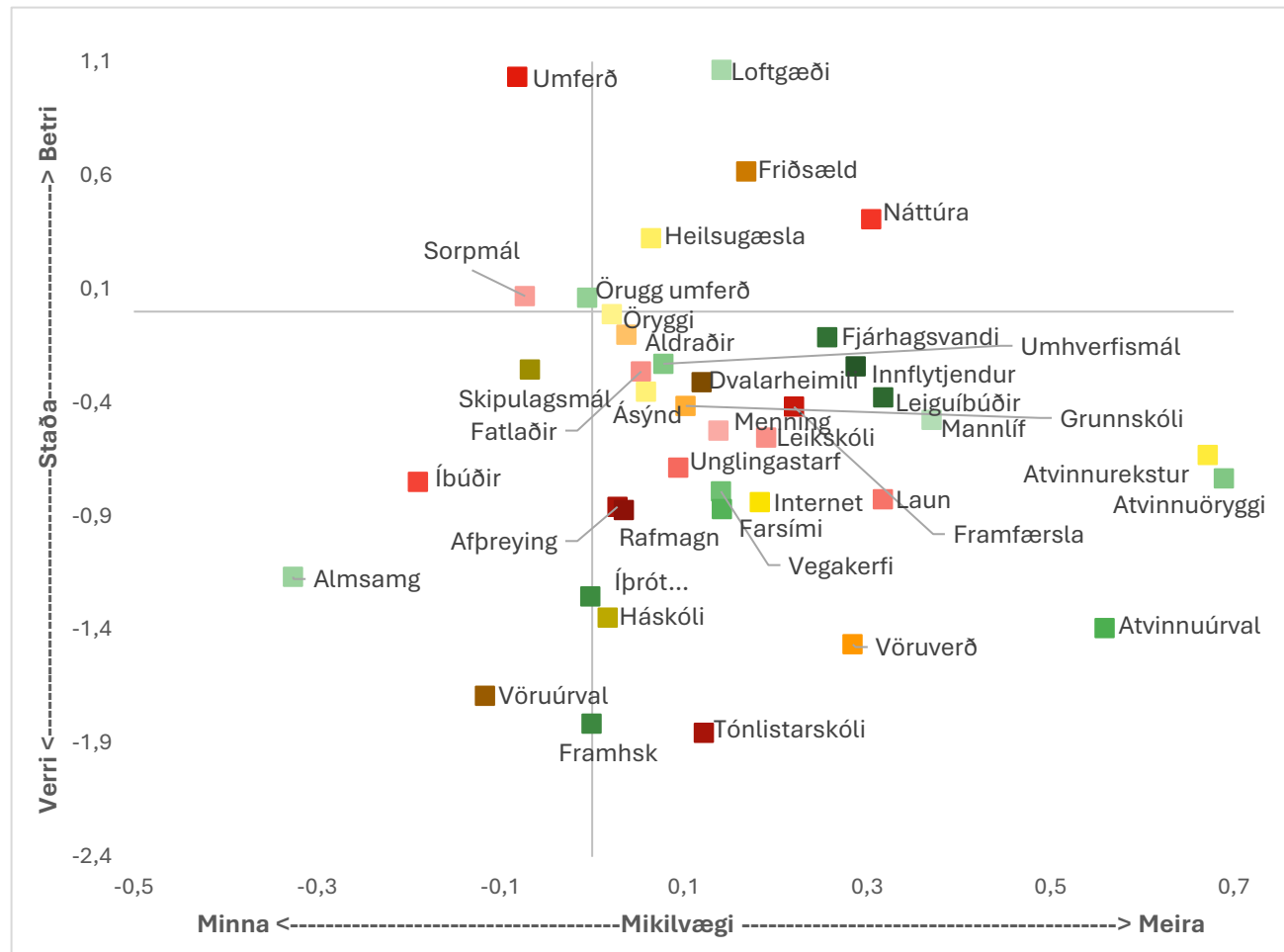
Sammanburður á milli kannana á Ströndum og Reykhólum



Sjá almenna útskýringu á túlkun myndarinnar á bls. 51

- Farsími var sá þáttur sem lagaðist mest á milli kannana og jókst samtímis all nokkuð að mikilvægi.
- Mannlíf versnaði mest á milli kannana af þeim sem jukust að mikilvægi ásamt almenningssamgöngum, heilsugæslu, íþróttum, atvinnuöryggi, skipulagsmálum, framfærslu og nokkrum fleiri.
- Þjónusta við fatlaða (fatlaðir), leikskóli, dvalarheimili, grunnskóli og þjónusta við aldraða (aldraðir) voru á meðal þeirra þátta sem versnuðu á milli kannana og töpuðu jafnframt mikilvægi.
- Umferð og laun jukust að gæðum á milli kannana en misstu jafnframt mikilvægi samtímis.

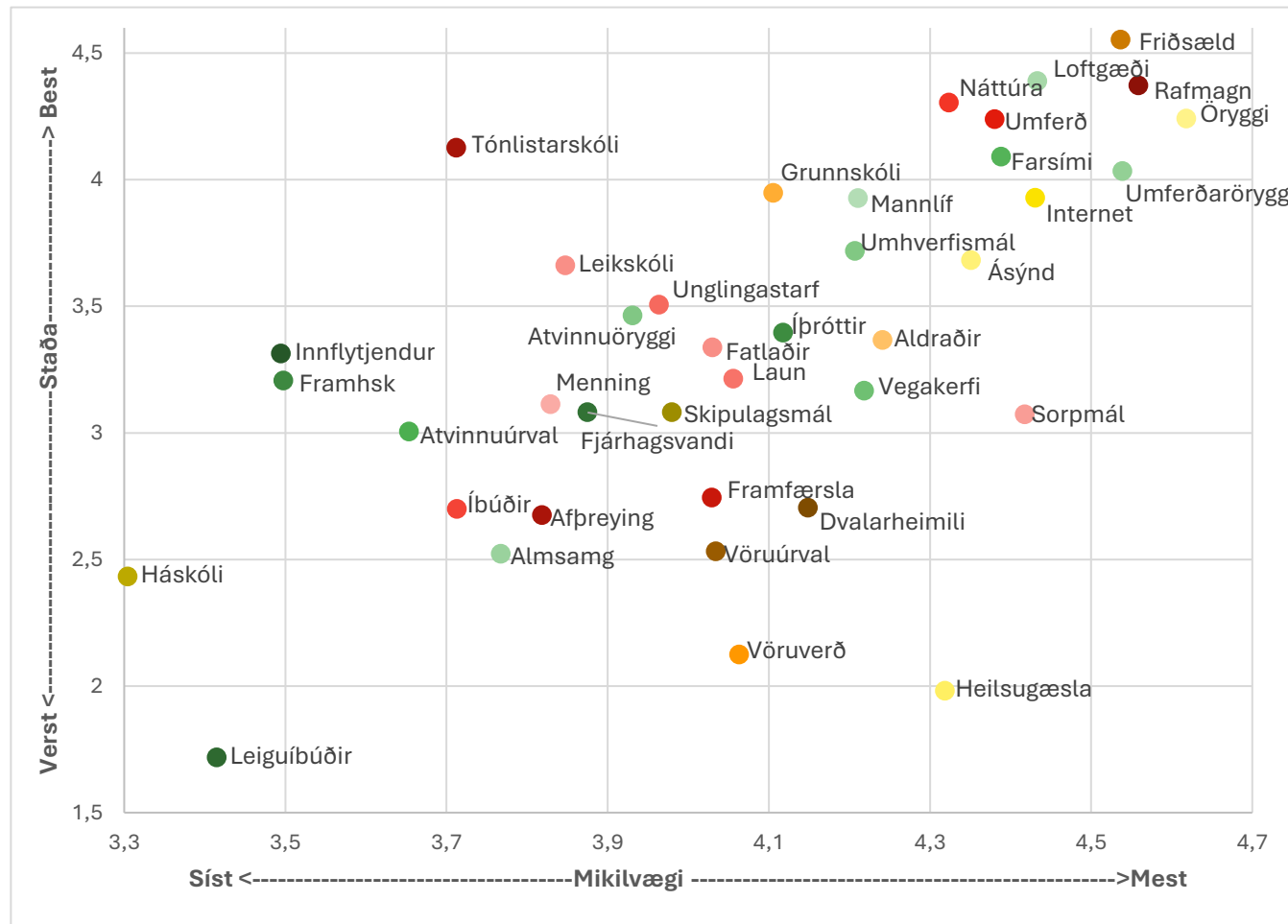
Samánburður Stranda og Reykhóla og höfuðborgarsvæðis



Sjá almenna útskýringu á túlkun myndarinnar á bls. 51

- Loftgæði, friðsæld og náttúra voru mest áberandi meðal þátta sem mældust betri á Ströndum og Reykhólum en á höfuðborgarsvæðinu (HBSV) og mikilvægari íbúum þar en íbúum HBSV.
- Atvinnuúrval, vöruverð, atvinnuöryggi, atvinnurekstur og tónlistarskóli voru einna mest áberandi meðal þátta sem voru verri í landshlutanum en á HBSV og mikilvægari fólki þar en á HBSV.
- Vöruúrval og almenningssamgöngur voru þeir þættir sem voru hvað verstir í samánburði við HBSV af þeim sem voru minna mikilvægir íbúum landsvæðisins en íbúum HBSV.
- Sorpmál og umferð voru betri en á HBSV og samtímis minna mikilvæg HBSV. Sorpmál voru samt svo nærri einum ásnúnum að munurinn var ekki marktækur m.t.t. „stöðu“.

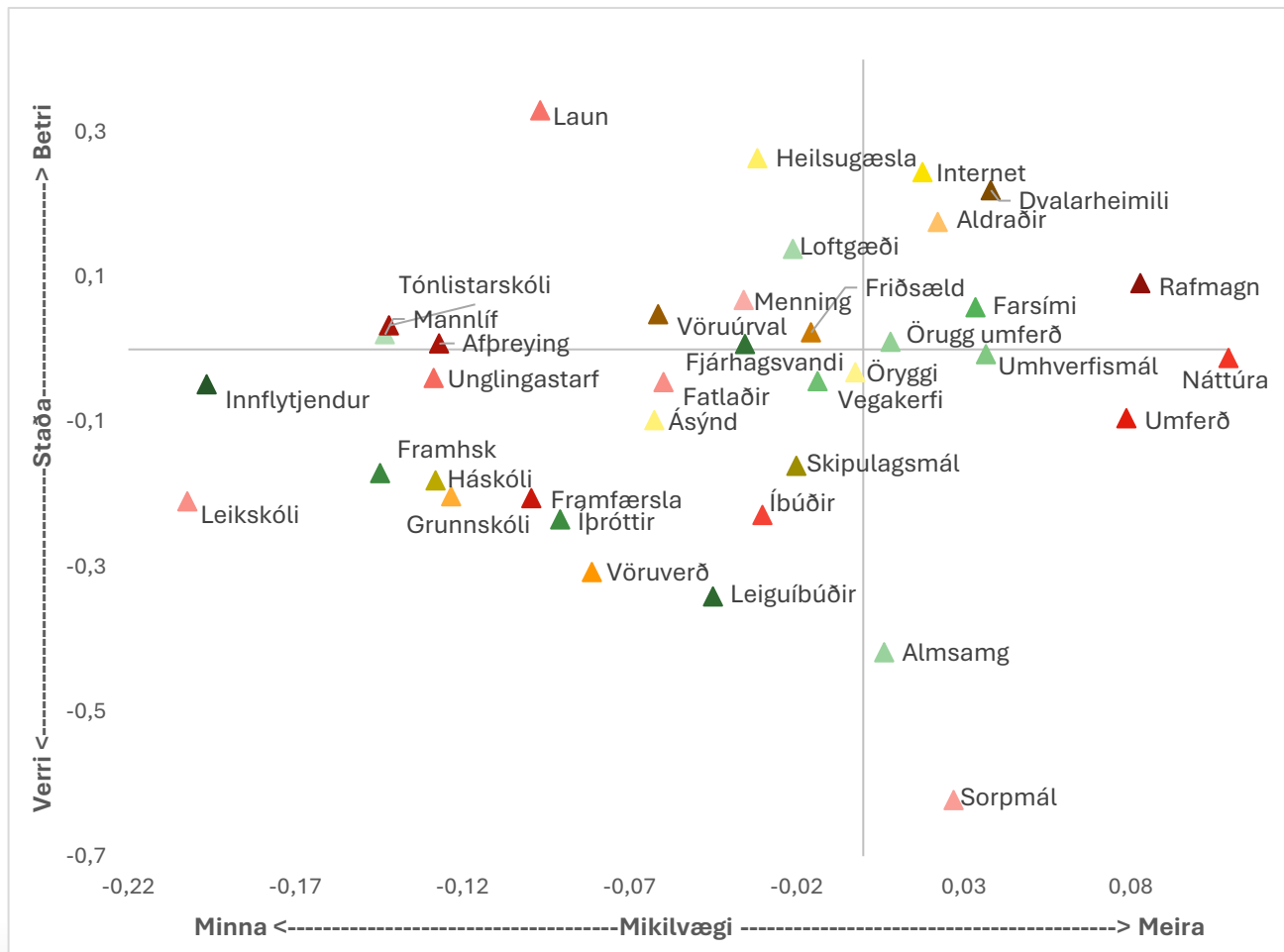
Staða og mikilvægi búsetuskilyrða í Suðurnesjabæ 2023



- Friðsæld, rafmagn og öryggi komu best út þegar horft var til stöðu og mikilvægis samtímis.
- Heilsugæsla og vöruverð komu lang verst út í Suðurnesjabæ en síðan fylgdu vöruúrval, dvalarheimili, framfærsla og sorpmál á eftir.
- Leigumarkaðurinn kom verst út en ekki talinn eins mikilvægur.

Sjá almenna útskýringu á túlkun myndarinnar á bls. 50

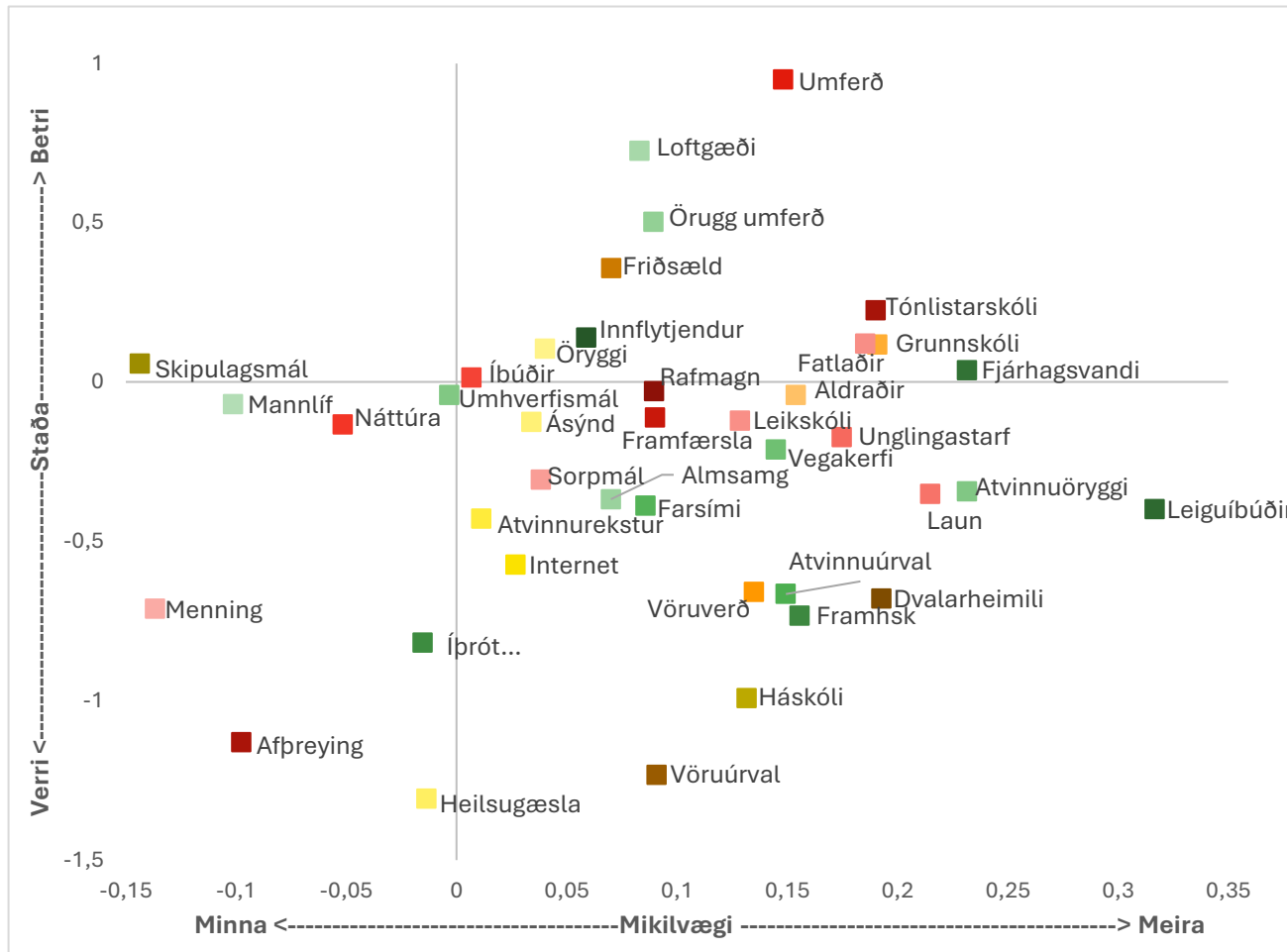
Samanburður á milli kannana í Suðurnesjabæ



Sjá almenna útskýringu á túlkun myndarinnar á bls. 51

- Dvalarheimili, rafmagn og internet voru þeir þættir sem löguðust einna mest á milli kannana af þeim sem jukust samtímis að mikilvægi.
- Sorpmál, almenningssamgöngur og umferð ásamt fleiru voru á meðal þeirra fáu þátta sem versnuðu á milli kannana og jukust jafnframt að mikilvægi.
- Leikskóli, grunnskóli, vöruverð og leiguíbúðir voru meðal þeirra þátta sem versnuðu á milli kannana og töpuðu jafnframt mikilvægi.
- Laun jukust mest að gæðum á milli kannana af þeim sem misstu mikilvægi samtímis.

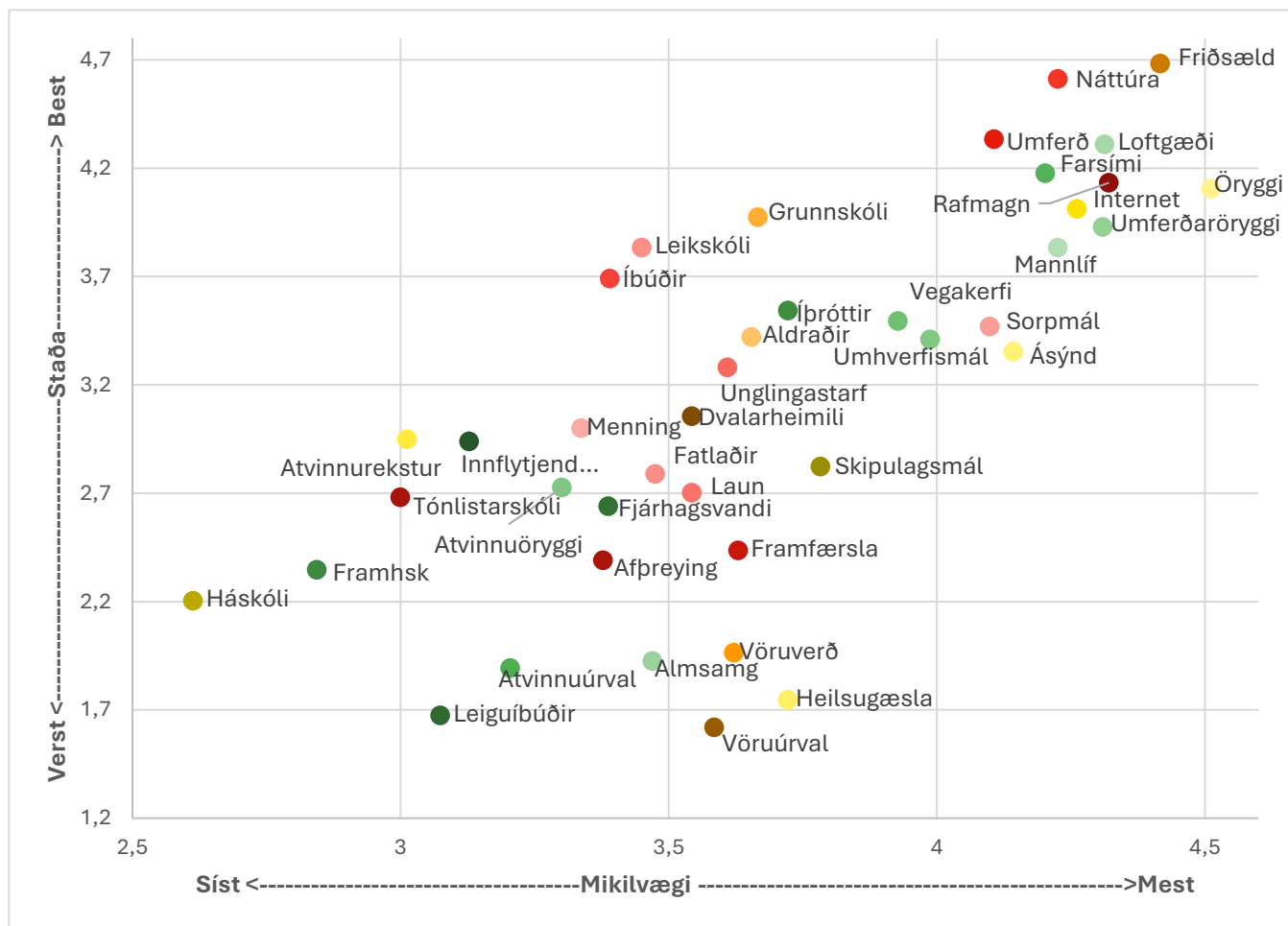
Samanburður Suðurnesjabæjar og höfuðborgarsvæðis



Sjá almenna útskýringu á túlkun myndarinnar á bls. 51

- Umferð, loftgæði, örugg umferð og tónlistarskóli voru meðal þeirra þátta sem mældust betri í Suðurnesjabæ en á höfuðborgarsvæðinu (HBSV) og mikilvægari íbúum þar en íbúum HBSV.
- Vöruúrval, háskóli, framhaldsskóli, dvalarheimili og atvinnuúrval voru áberandi meðal þeirra þátta sem voru verri í landshlutanum en á HBSV og mikilvægari fólki þar en á HBSV.
- Afþreying var sá þáttur sem er hvað verstur í samanburði við HBSV en jafnframt meðal síst mikilvægu þátta landsvæðisins í samanburði við HBSV.
- Skipulagsmál mældust betri en á HBSV og samtímis minna mikilvæg íbúum Suðurnesjabæjar en íbúum HBSV. Hann var samt svo nærri öðrum ásnum að munurinn var ekki marktækur m.t.t. „stöðu“.

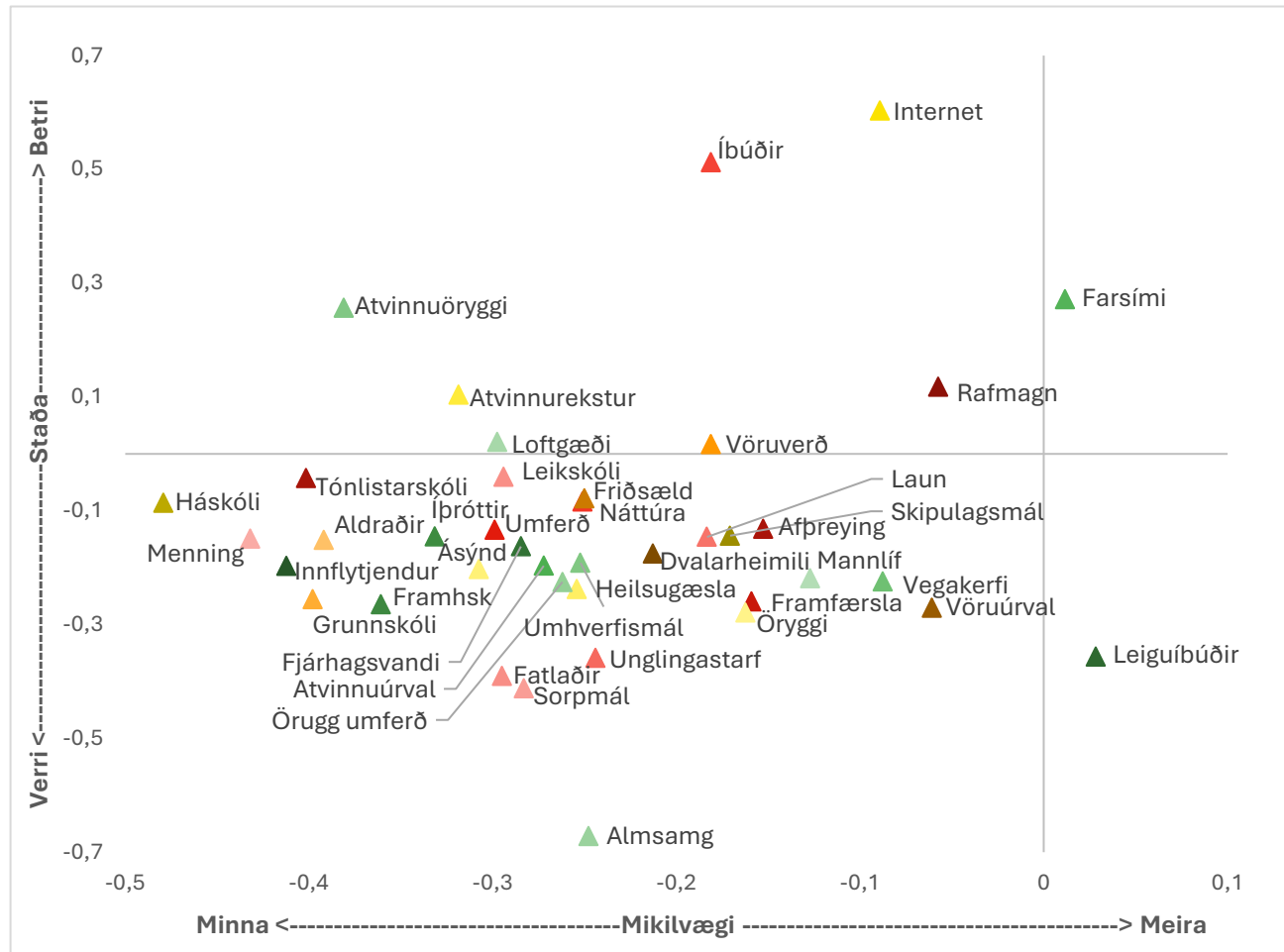
Staða og mikilvægi búsetuskilyrða í Svf. Vogum 2023



- Svörin fyrir Svf. Voga voru óheppilega fá þannig að mikil óvissa er í niðurstöðunum.
- Friðsæld, náttúra, loftgæði og öryggi komu best út þegar horft var til stöðu og mikilvægis samtímis.
- Heilsugæsla og vöruúrval komu lang verst út í Vogum en síðan fylgdu vöruverð og almenningssamgöngur á eftir.
- Þættirnir leiguíbúðir og atvinnuúrval komu álíka illa út og heilsugæsla en voru ekki eins mikilvægir þættir.

Sjá almenna útskýringu á túlkun myndarinnar á bls. 50

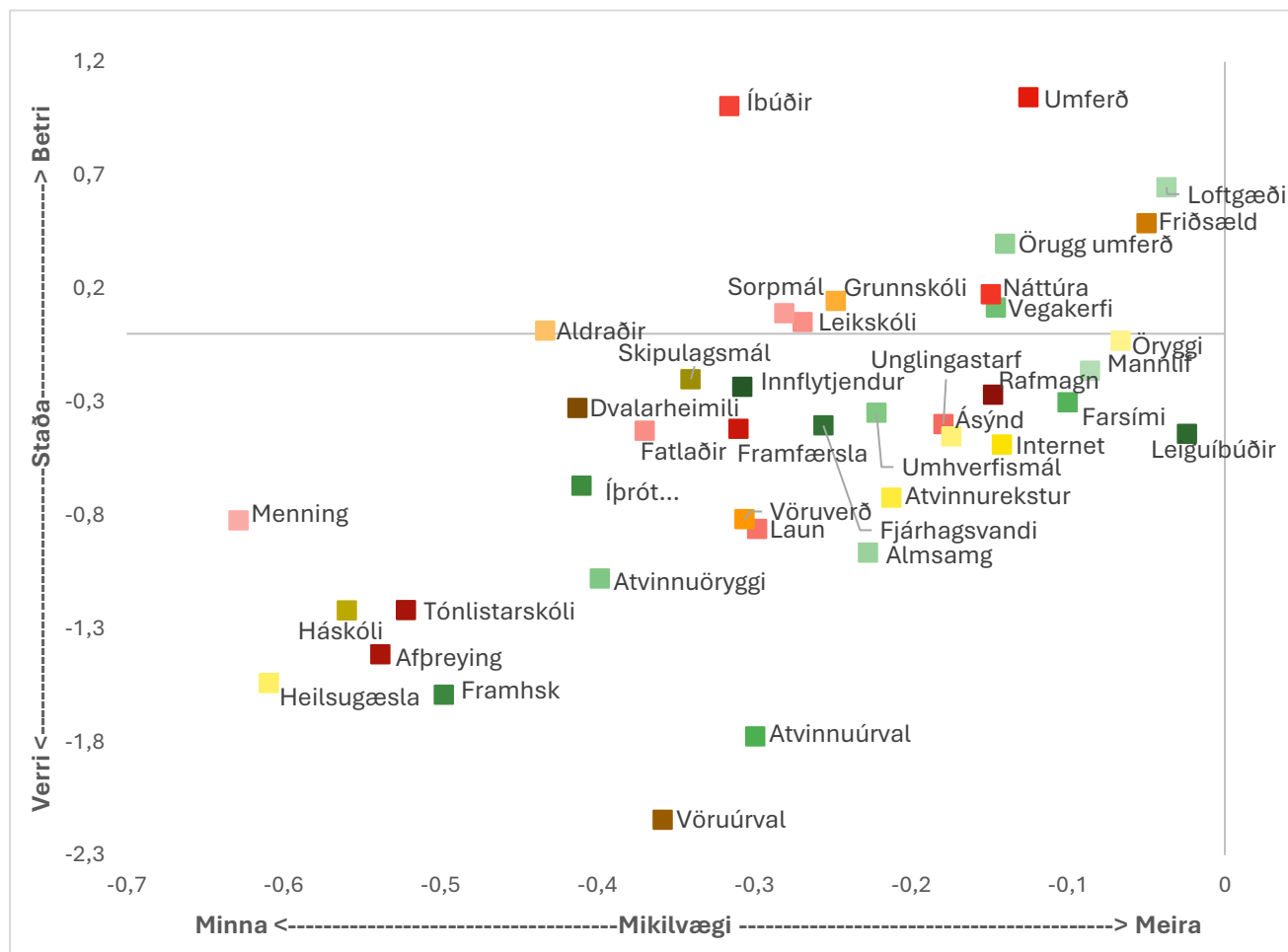
Sammanburður á milli kannana í Sveitarfélaginu Vogum



Sjá almenna útskýringu á túlkun myndarinnar á bls. 51

- Hér vekur athygli að nánast allir þættir virtust gefa eftir í mikilvægi á milli kannana. Einnig að mun fleiri versna en batna.
- Þeir þættir sem tengjast mest nettengingum (internet) og íbúðum til sölu og vinnumarkaðnum batna.
- Þátturinn almenningsamgöngur versnaði mest en svo fylgdu sorpmál, þjónusta við fatlaða (fatlaðir), unglingsstarf og leiguíbúðir fast á hæla hans.

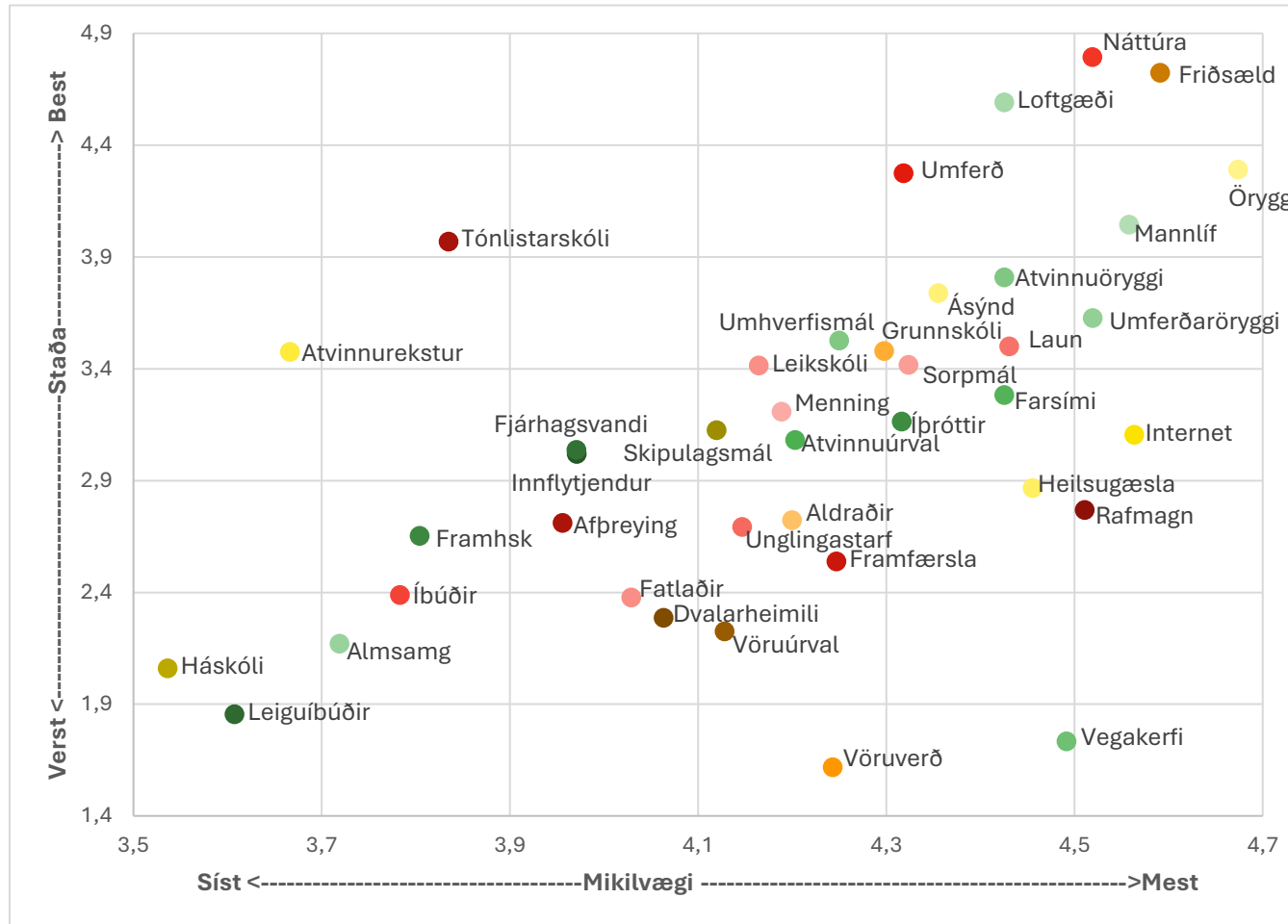
Samanburður Sveitarfélagsins Voga og höfuðborgarsvæðis



Sjá almenna útskýringu á túlkun myndarinnar á bls. 51

- Hér vekur athygli að allir þættir virtust vera síður mikilvægir íbúum Voga en höfuðborgarsvæðisins. Einnig voru mun fleiri þættir taldir verri í Vogunum en á höfuðborgarsvæðinu.
- Íbúðir til sölu og umferð voru mikið betri í Vogunum en á höfuðborgarsvæðinu.
- Vöruúrval, atvinnuúrval, heilsugæsla, framhaldsskólar, afþreying, háskólar, tónlistarskóli og atvinnuöryggi voru taldir mun verri í Vogunum en á höfuðborgarsvæðinu.

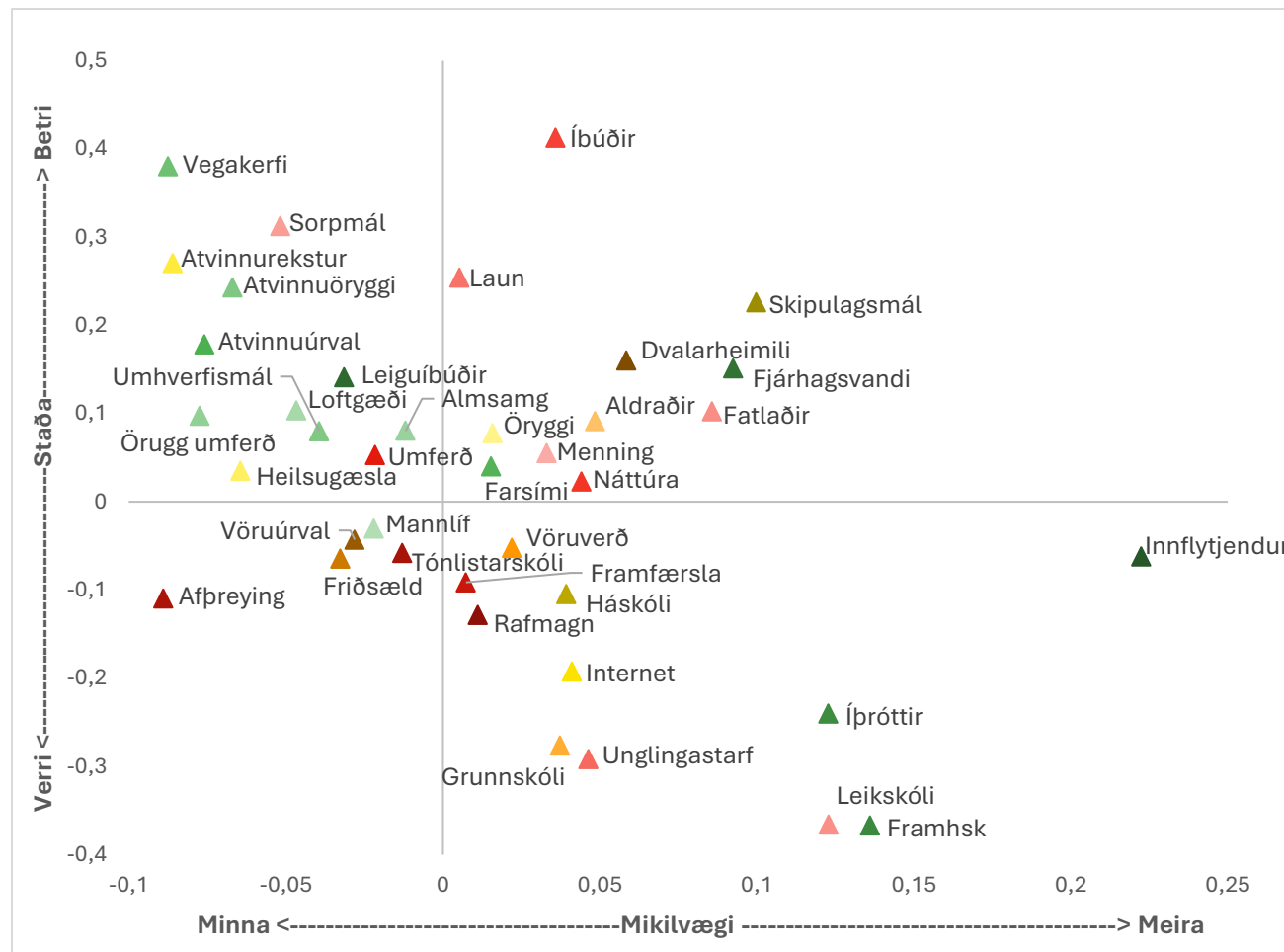
Staða og mikilvægi búsetuskilyrða á S-Vestfjörðum 2023



- Náttúra, friðsæld, loftgæði og öryggi komu best út þegar horft var til stöðu og mikilvægis samtímis.
- Vegakerfi og vöruverð komu lang verst út í landshlutanum af þeim þáttum sem voru jafnframt mikilvægir en síðan voru vöruúrval, rafmagn og fáeinir aðrir þættir þar nærri.
- Fasteignamarkaðurinn, almenningsamgöngur og háskóli komu álíka illa út og fyrrgreindir þættir en þóttu ekki eins mikilvægir.

Sjá almenna útskýringu á túlkun myndarinnar á bls. 50

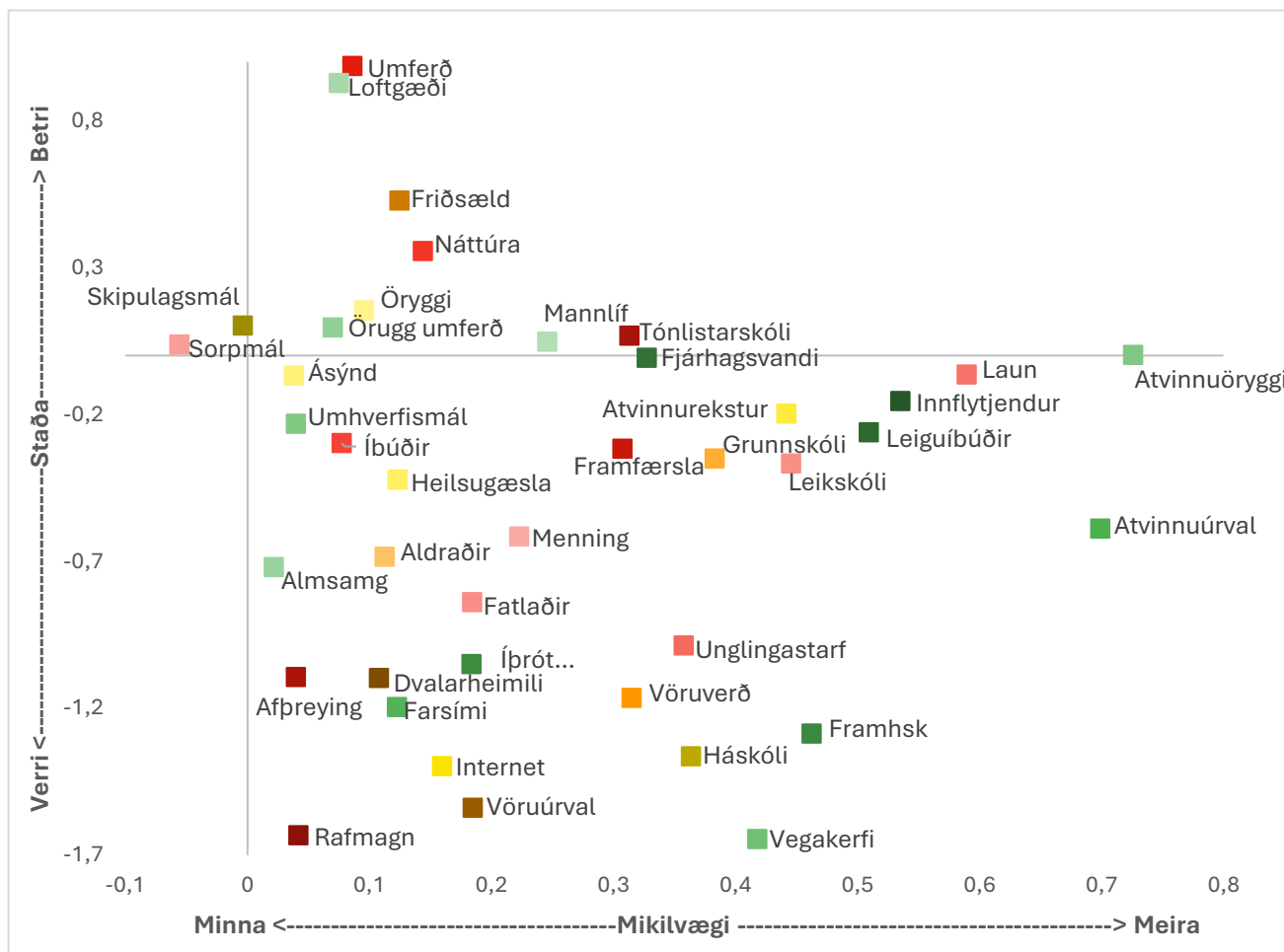
Samanburður á milli kannana á S-Vestfjörðum



Sjá almenna útskýringu á túlkun myndarinnar á bls. 51

- Íbúðir til sölu (íbúðir) var sá þáttur sem lagaðist mest á milli kannana og jókst samtímis að mikilvægi. Skipulagsmálin löguðust líka nokkuð mikið en jukust meira að mikilvægi.
- Framhaldsskóli og leikskóli versnuðu mest á milli kannana á svæðinu og jukust samtímis einna mest að mikilvægi. Mikilvægi þjónustu við útlendinga jókst mest á milli kannana en versnaði lítið eitt.
- Afþreying ásamt nokkrum öðrum þáttum versnuðu á milli kannana og töpuðu jafnframt mikilvægi.
- Vegakerfið jókst mest að gæðum á milli kannana af þeim sem misstu mikilvægi einna mest samtímis.

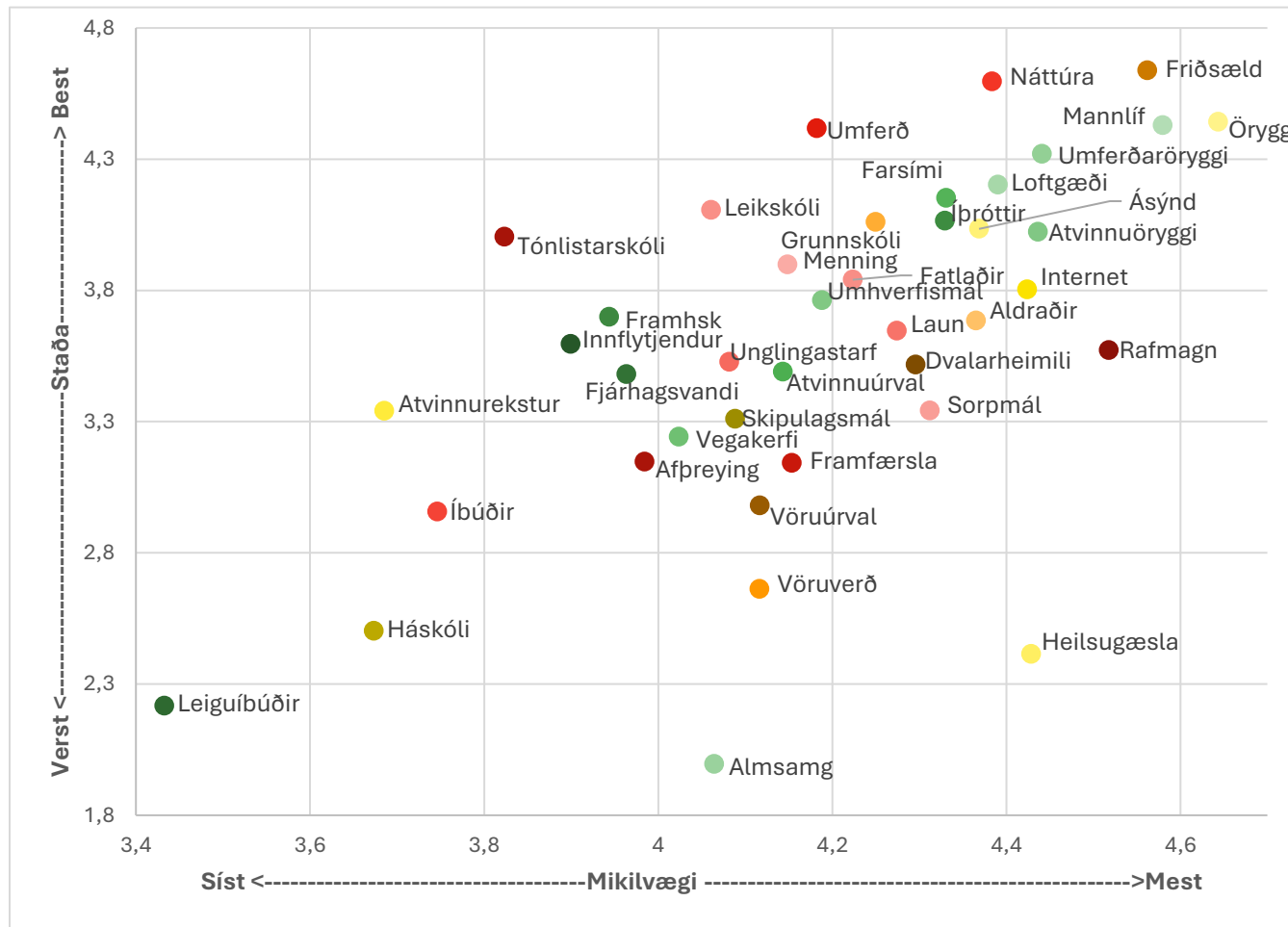
Samánburður S-Vestfjarða og höfuðborgarsvæðis



Sjá almenna útskýringu á túlkun myndarinnar á bls. 51

- Athygli vekur að nánast allir þættir eru mikilvægari íbúum á S-Vestfjörðum en höfuðborgarbúum.
- Umferð, loftgæði, friðsæld og náttúra voru taldir bestir á S-Vestfjörðum í samánburði við HBSV og mikilvægari.
- Atvinnuúrval, framhaldsskólar, háskóli og vegakerfi voru áberandi meðal þátta sem voru verri í landshlutanum en á HBSV og mikilvægari fólki þar en á HBSV.
- Sorpmál og skipulagsmál mældust betri en á HBSV og samtímis minna mikilvæg íbúum S-Vestfjarða en íbúum HBSV. Þeir voru samt svo nærri ásunum að munurinn var ekki marktækur.

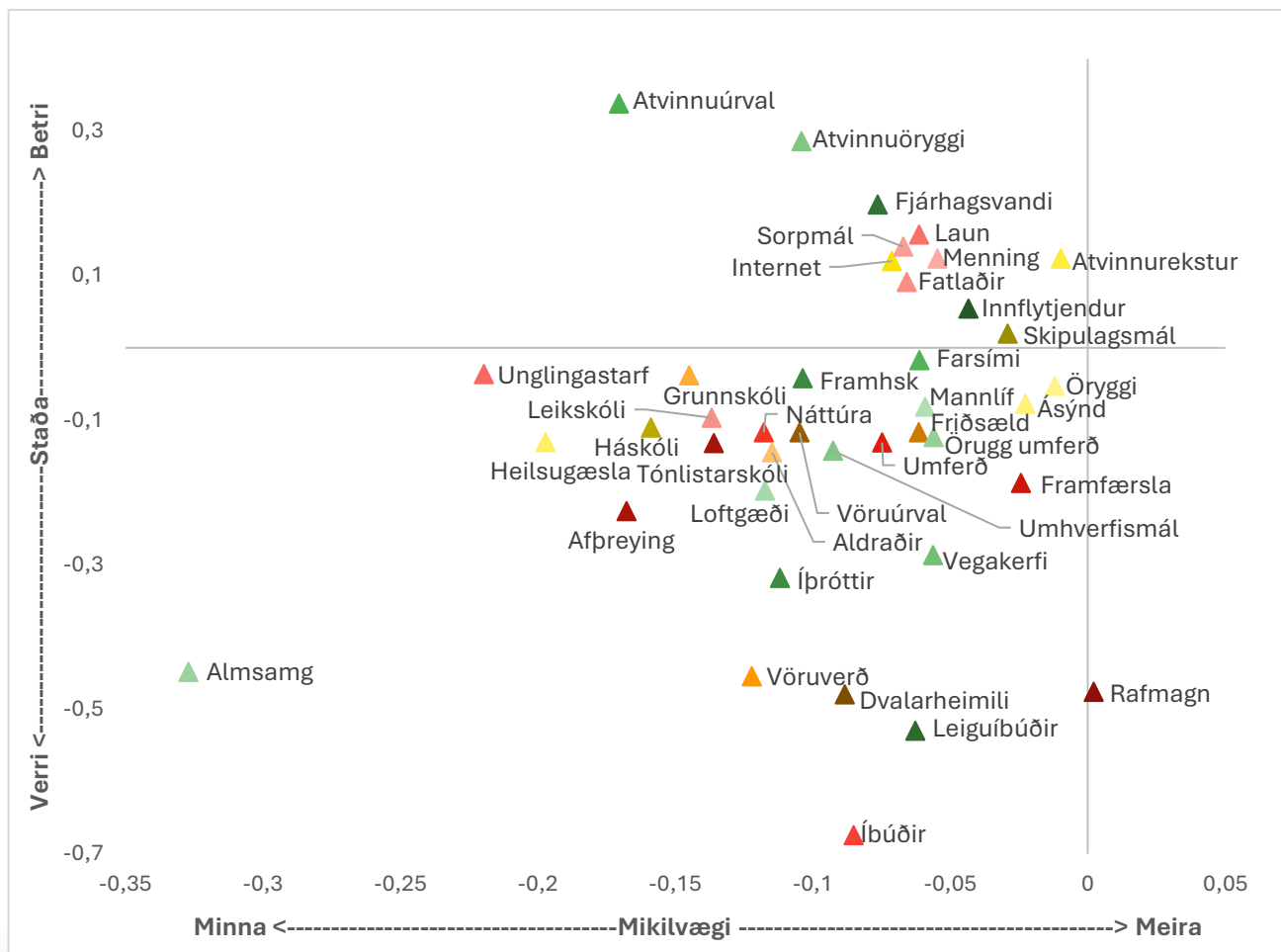
Staða og mikilvægi búsetuskilyrða í Vestmannaeyjabæ 2023



- Friðsæld, mannlíf og öryggi komu best út þegar horft var til stöðu og mikilvægis samtímis.
- Heilsugæsla og almenningssamgöngur komu lang verst út í Eyjum en síðan fylgdu vöruverð og vöruúrval á eftir.
- Fasteignamarkaðurinn og háskóli komu álíka illa út en voru ekki taldir eins mikilvægir þættir.

Sjá almenna útskýringu á túlkun myndarinnar á bls. 50

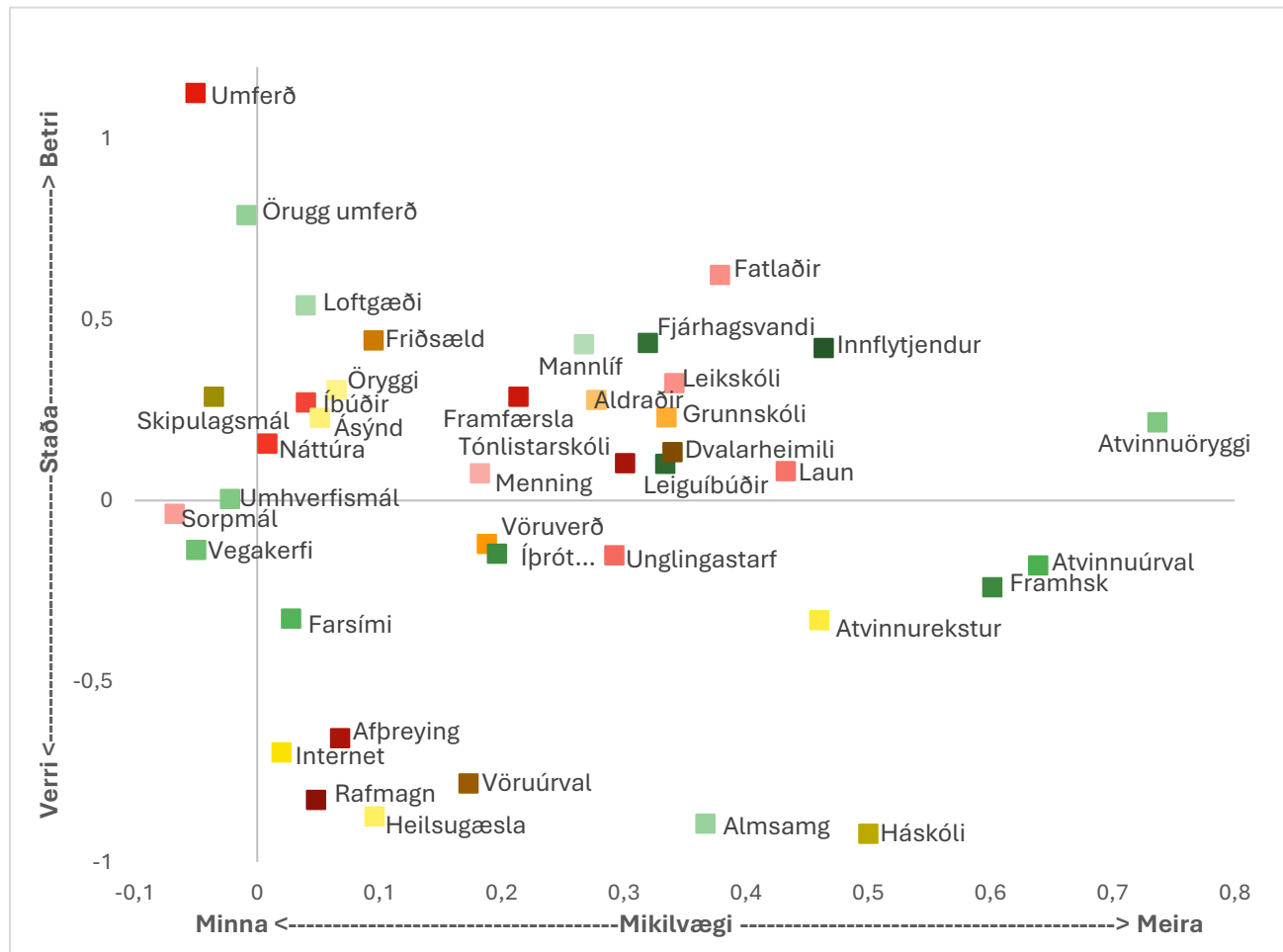
Samanburður á milli kannana í Vestmannaeyjabæ



Sjá almenna útskýringu á túlkun myndarinnar á bls. 51

- Hér vekur athygli að allir þættir virðast gefa eftir í mikilvægi á milli kannana. Einnig að mun fleiri versnuðu en bötnuðu.
- Þeir þættir sem tengjast mest vinnumarkaðnum bötnuðu.
- Fasteignamarkaðurinn versnaði mest og svo komu dvalarheimili, vöruverð, rafmagn og almenningssamgöngur. Almenningsamgöngur gáfu mest eftir hvað mikilvægi varðar.

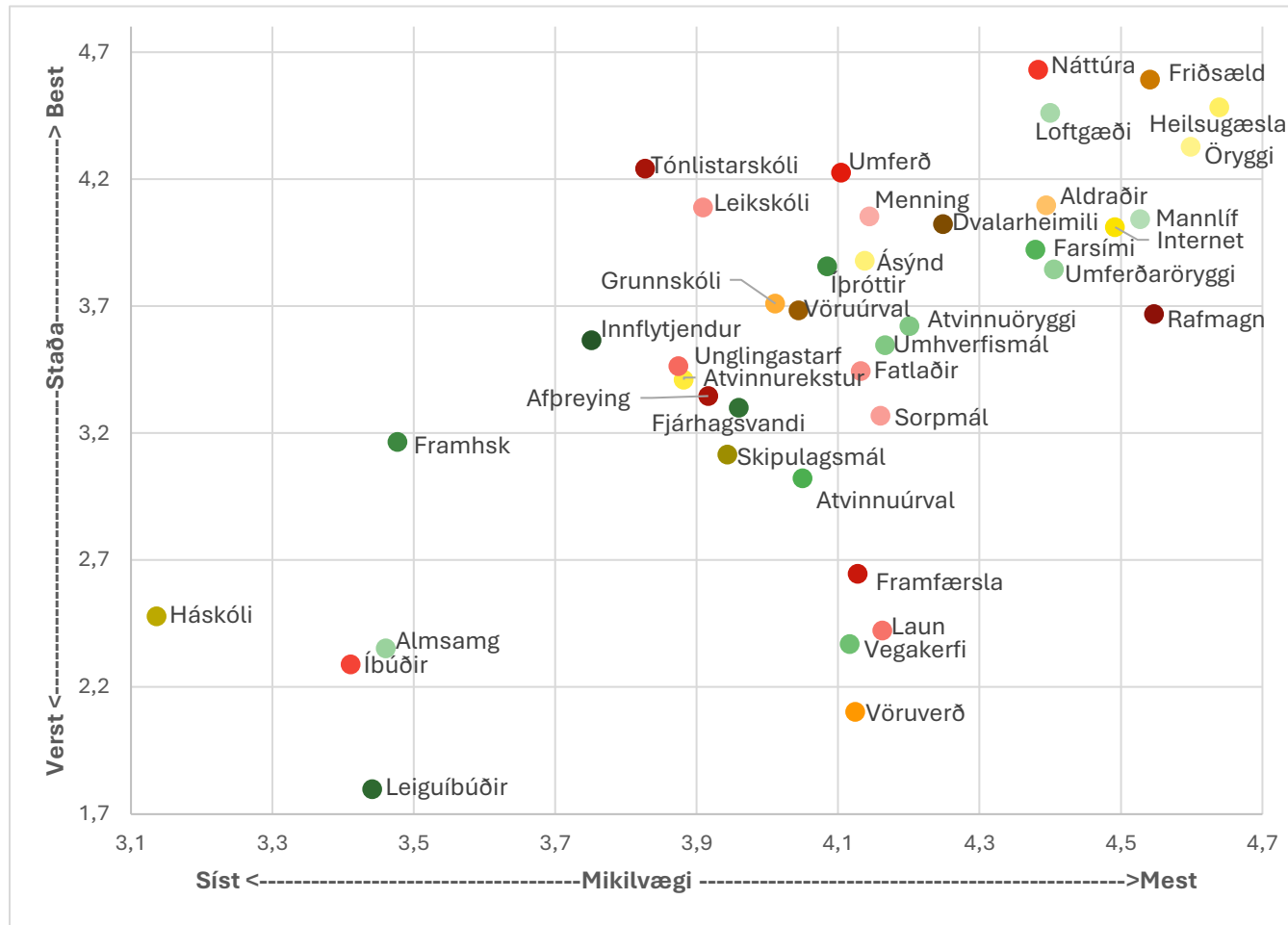
Samánburður Vestmannaeyjabæjar og höfuðborgarsvæðis



Sjá almenna útskýringu á túlkun myndarinnar á bls. 51

- Þættirnir fatlaðir, innflytjendur og atvinnuöryggi voru á meðal þátta sem mældust betri en á höfuðborgarsvæðinu (HBSV) og mikilvægari íbúum Vestmannaeyja en íbúum HBSV.
- Almennings-samgöngur og háskóli voru áberandi á meðal þátta sem voru verri í landshlutanum en á HBSV og mikilvægari fólki þar en á HBSV.
- Sorpmál og vegakerfi mældust verri í landshlutanum en á HBSV og minna mikilvæg fólki þar en á HBSV. Þeir eru samt svo nærri ásunum að munurinn er ekki marktækur m.t.t. „stöðu“.
- Umferð, örugg umferð og skipulagsmál voru á meðal þátta sem mældust betri en á HBSV og samtímis minna mikilvæg íbúum Vestmannaeyja en íbúum HBSV.

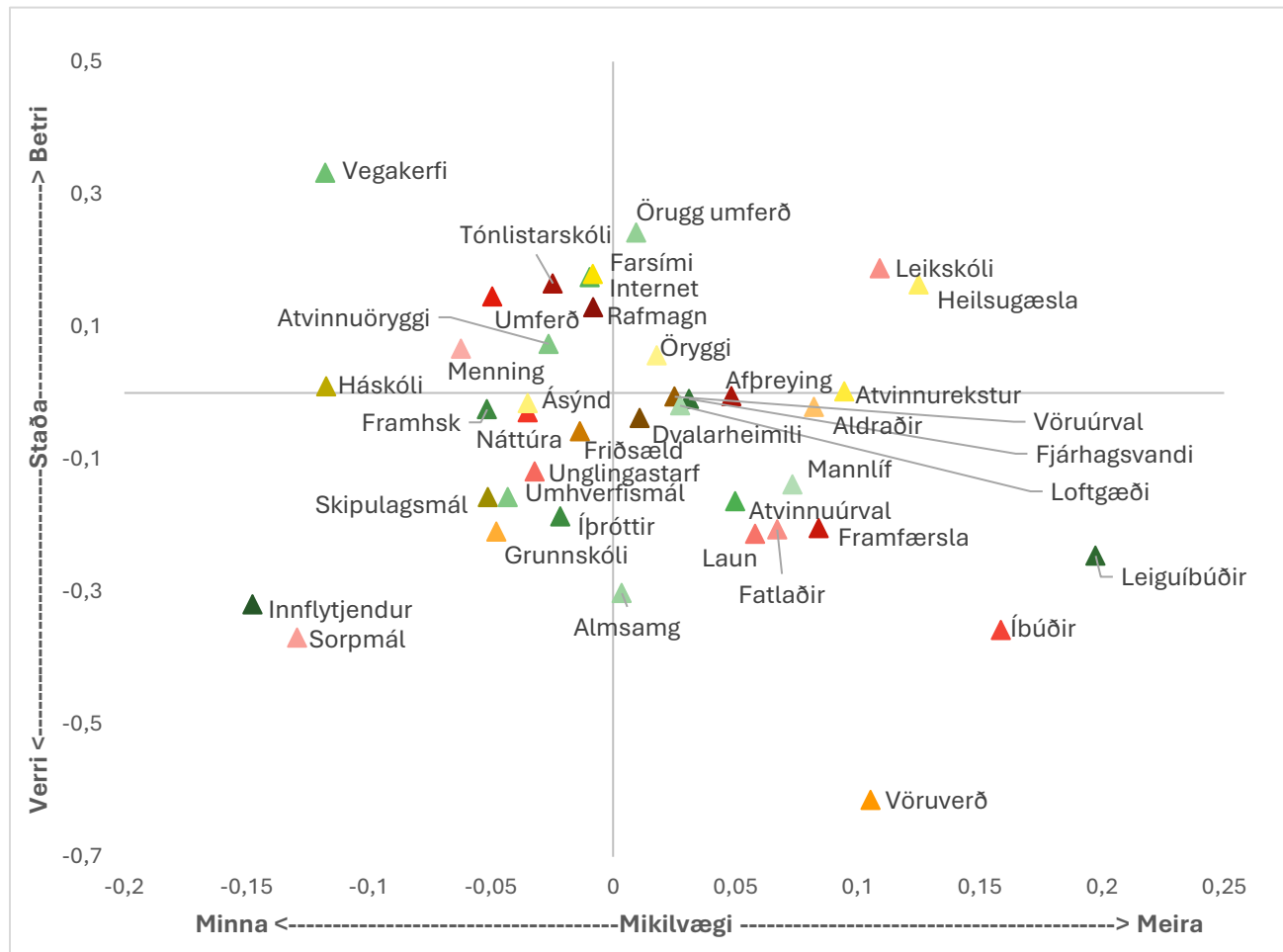
Staða og mikilvægi búsetuskilyrða í V-Húnavatnssýslu 2023



- Þættirnir friðsæld, náttúra, loftgæði, heilsugæsla og öryggi komu best út þegar horft var til stöðu og mikilvægis samtímis.
- Vöruverð, vegakerfi, laun og framfærsla komu verst út á þennan hátt.
- Fasteignamarkaðurinn, almenningssamgöngur og háskóli komu álíka illa út en voru ekki taldir eins mikilvægir þættir.

Sjá almenna útskýringu á túlkun myndarinnar á bls. 50

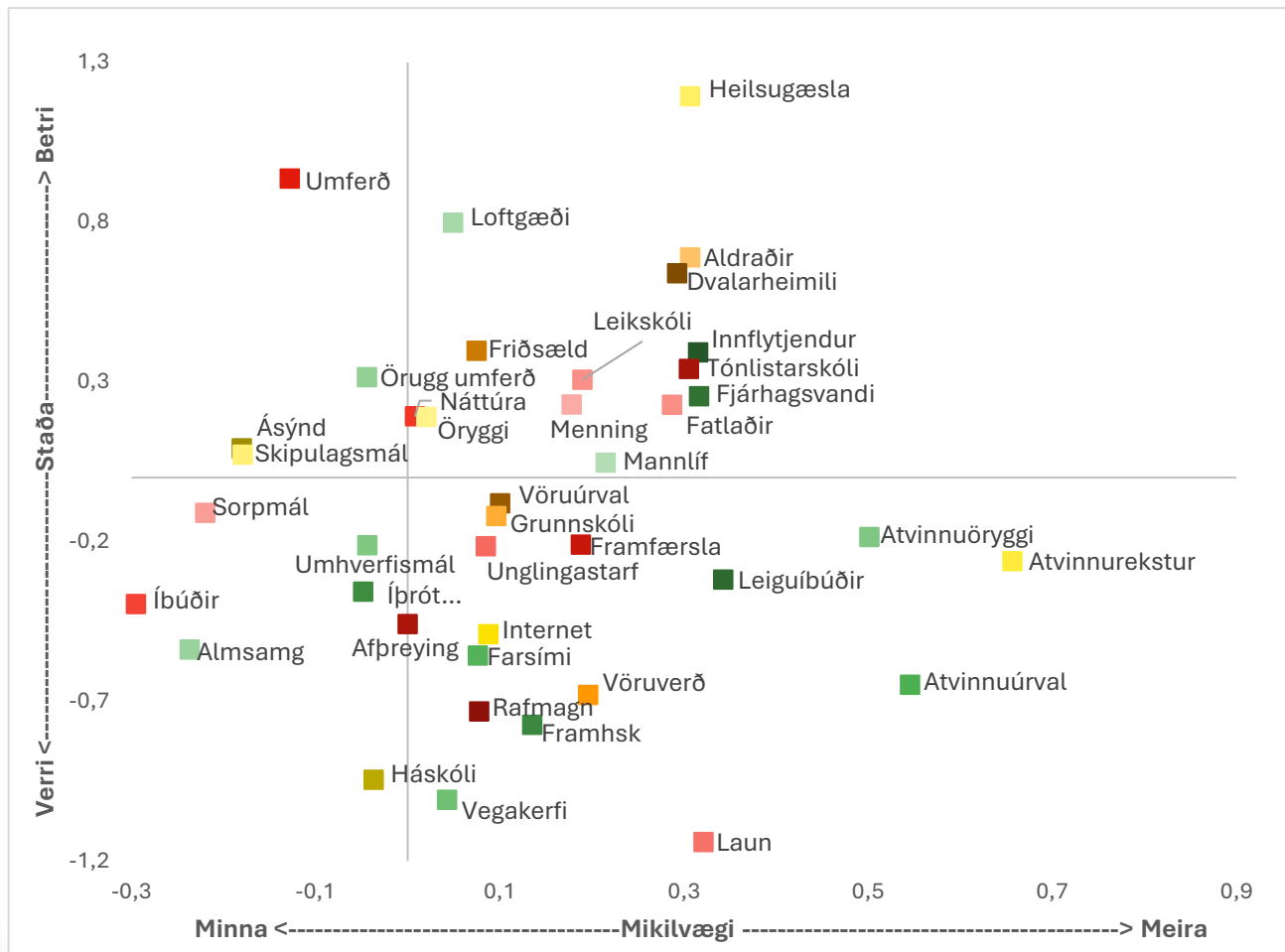
Samanburður á milli kannana í V-Húnavatnssýslu



Sjá almenna útskýringu á túlkun myndarinnar á bls. 51

- Þættirnir örugg umferð, leikskóli og heilsugæsla löguðust mest milli kannana meðal þeirra þátta sem jukust að mikilvægi.
- Vöruverð, íbúðir og leiguíbúðir versnuðu mest milli kannana af þeim sem jukust að mikilvægi.
- Innflytjendur og sorpmál versnuðu mest af þeim sem gáfu eftir að mikilvægi.
- Vegakerfi batnaði milli kannana en gaf að sama skapi eftir hvað mikilvægi varðar.

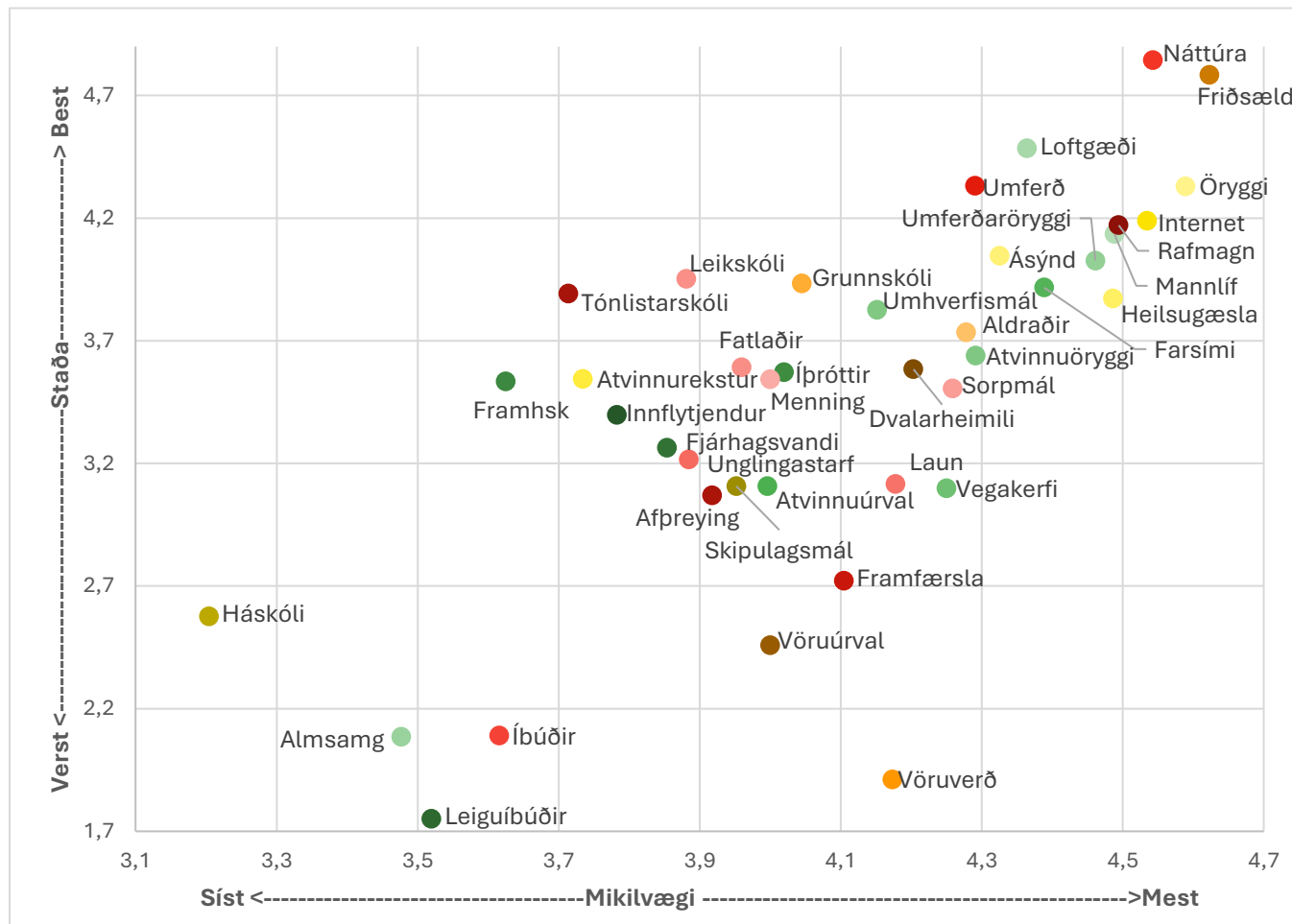
Sammanburður V-Húnavatnssýslu og höfuðborgarsvæðis



Sjá almenna útskýringu á túlkun myndarinnar á bls. 51

- Þættirnir heilsugæsla, loftgæði, aldraðir og dvalarheimili komu hvað best út meðal þeirra þátta sem mældust betri en á höfuðborgarsvæðinu (HBSV) en jafnframt mikilvægari íbúum V-Hún. en íbúum HBSV.
- Þættir sem lúta að atvinnu voru mest áberandi meðal þeirra þátta sem mældust verri í landshlutanum en á HBSV og mikilvægari fólki þar en á HBSV.
- Þættirnir íbúðir, almennings-samgöngur, sorpmál, umhverfismál og ípróttir voru á meðal þeirra þátta sem mældust verri í landshlutanum en á HBSV og minna mikilvægir fólki þar en á HBSV.
- Umferð, örugg umferð, ásýnd og skipulagsmál mældust betri en á HBSV og samtímis minna mikilvæg fyrir íbúa svæðisins en íbúa HBSV.

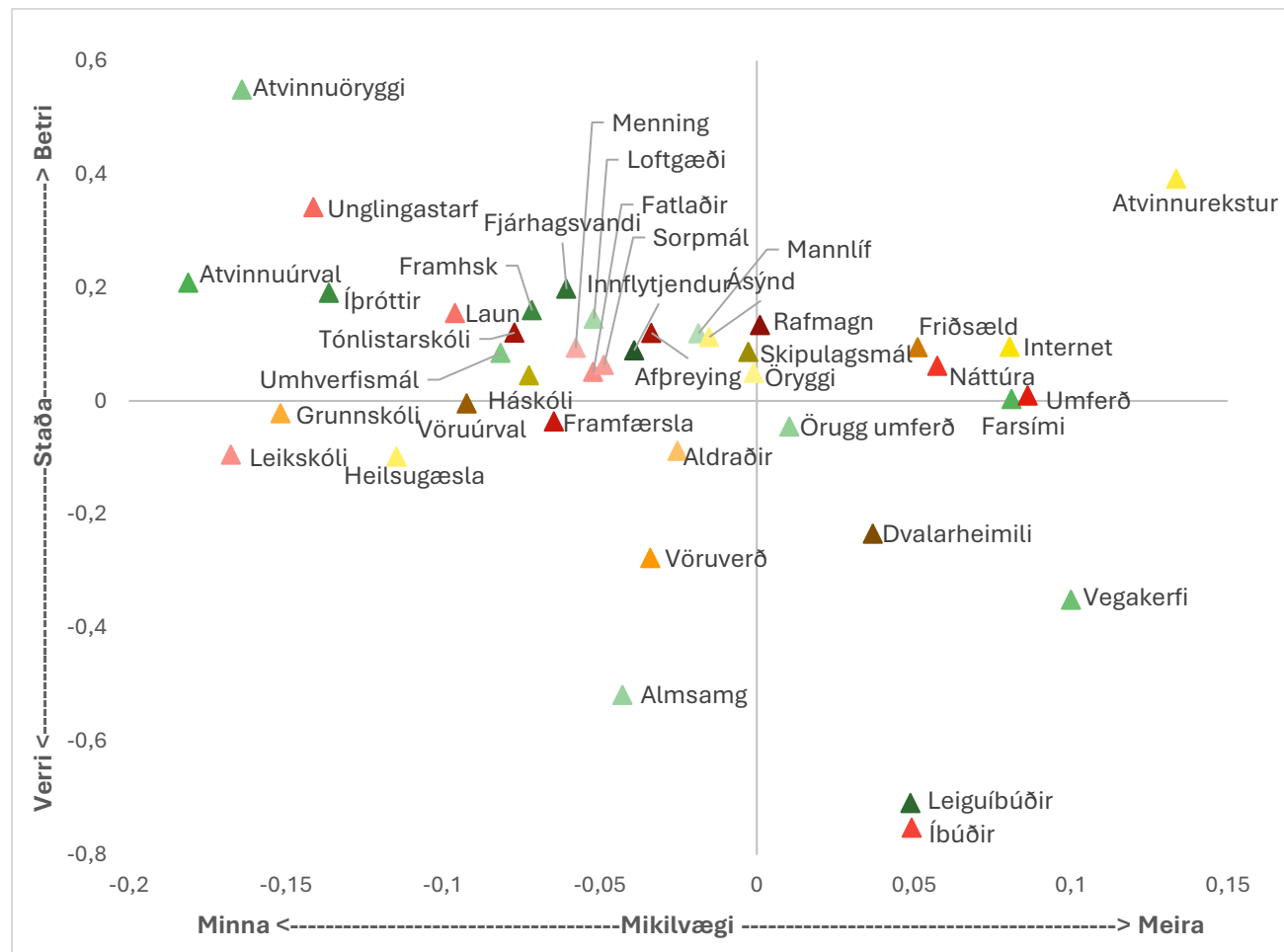
Staða og mikilvægi búsetuskilyrða í Þingeyjarsýslu 2023



- Friðsæld og náttúra komu best út þegar horft var til stöðu og mikilvægis samtímis.
- Vöruverð kom lang verst út á þennan hátt í Þingeyjarsýslu en síðan fylgdi vöruúrval á eftir.
- Leiguíbúðamarkaðurinn stóð illa, einnig almenningssamgöngur og námsmöguleikar á háskólastigi en voru ekki eins mikilvægir (háskóli) og aðrir þættir könnunarinnar. Íbúðir til sölu (íbúðir) voru þarna nærri líka.

Sjá almenna útskýringu á túlkun myndarinnar á bls. 50

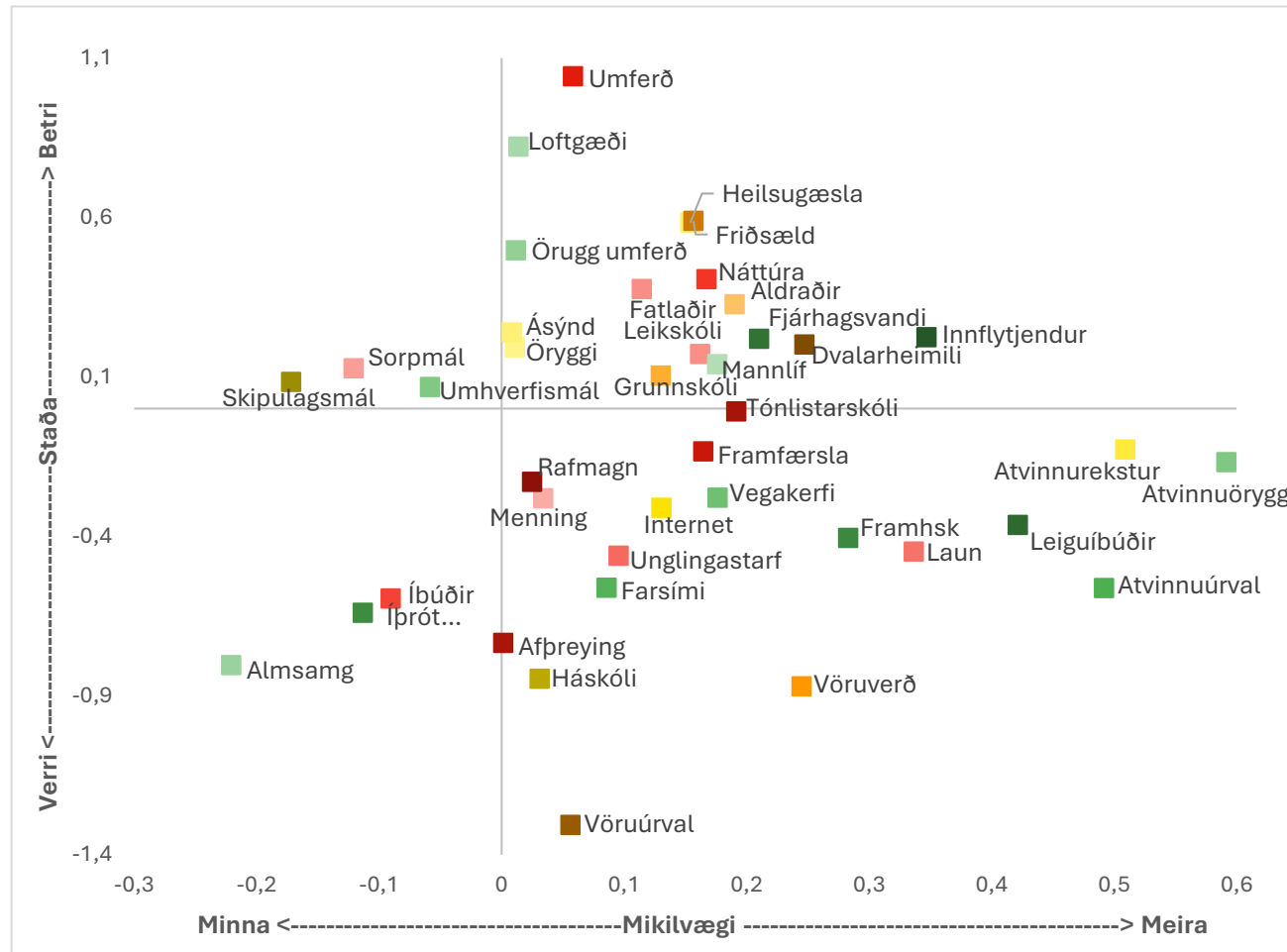
Samanburður á milli kannana í Þingeyjarsýslu



Sjá almenna útskýringu á túlkun myndarinnar á bls. 51

- Möguleikar til eigin atvinnureksturs (atvinnurekstur) var sá þáttur sem lagaðist mest á milli kannana og jókst samtímis mest að mikilvægi.
- Íbúðir til sölu (íbúðir) og leiguíbúðir versnuðu mest á milli kannana á svæðinu ásamt vegakerfi og jukust samtímis einna mest að mikilvægi.
- Leikskóli, heilsugæsla, vöruverð og almenningssamgöngur voru á meðal þátta sem versnuðu á milli kannana og töpuðu jafnframt mikilvægi.
- Atvinnuöryggi batnaði mest að gæðum á milli kannana af þeim sem misstu mikilvægi samtímis.

Samanburður Þingeyjarsýslu og höfuðborgarsvæðis



Sjá almenna útskýringu á túlkun myndarinnar á bls. 51

- Umferð, heilsugæsla, friðsæld og innflytjendur voru einna mest áberandi meðal þátta sem mældust betri í Þingeyjarsýslu en á höfuðborgarsvæðinu (HBSV) og mikilvægari íbúum en íbúum HBSV.
- Vöruverð, vöruúrval og atvinnuúrval voru áberandi meðal þátta sem mældust verri í landshlutanum en á HBSV og mikilvægari fólki þar en á HBSV.
- Almenningsamgöngur eru sá þáttur sem var hvað verstur í samanburði við HBSV en jafnframt síst mikilvægur íbúum landsvæðisins í samanburði við íbúa HBSV.
- Sorpmál, skipulagsmál og umhverfismál mældust betri en á HBSV og samtímis minna mikilvæg þingeyingum en íbúum HBSV. Þeir voru samt svo nærri ásunum að munurinn var ekki marktækur m.t.t. „stöðu“.

Heildarsamanburður

(Einkunn C)

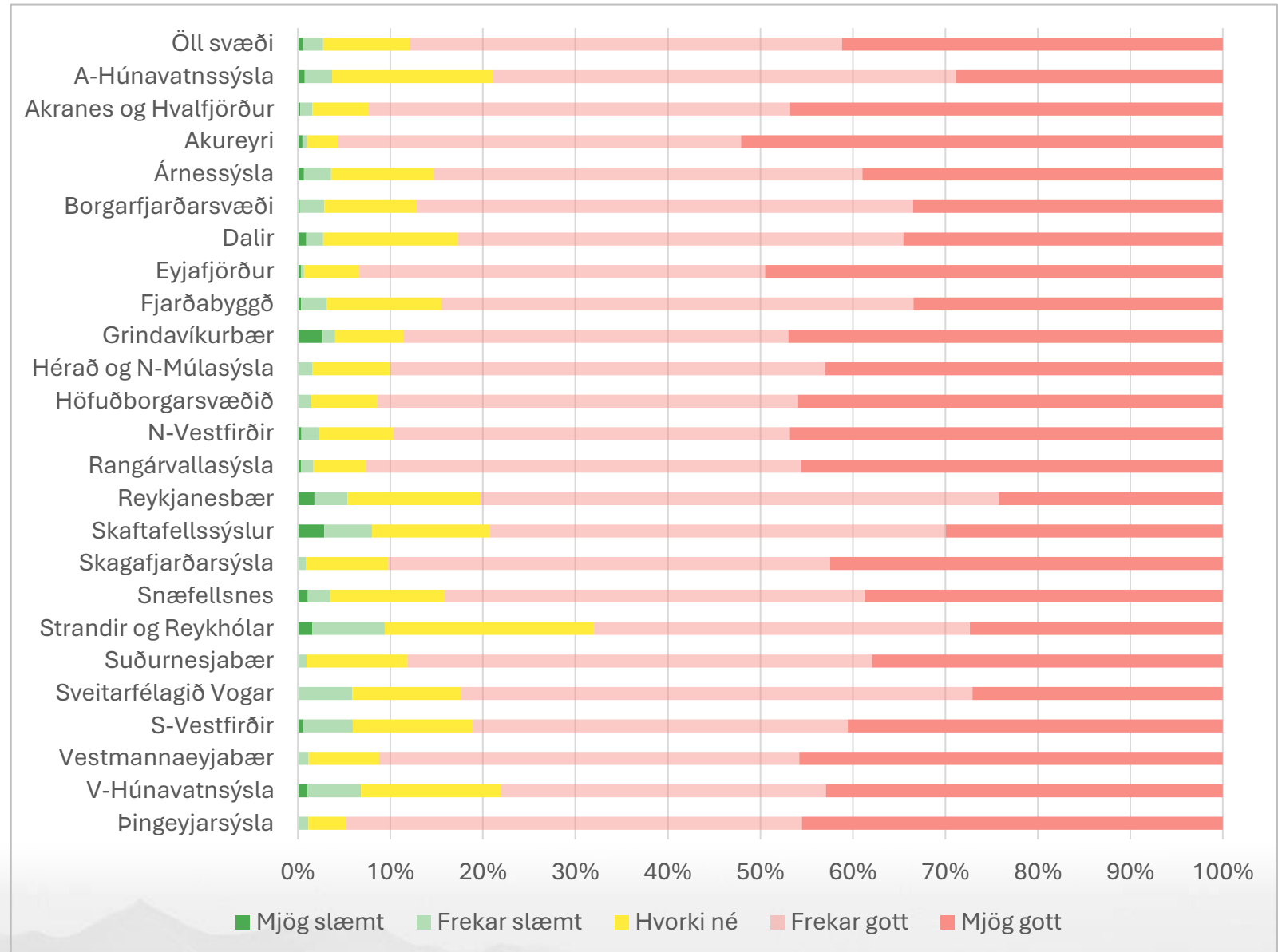
- Einkunn (á bilinu 0-10) tekur tillit til munar á milli landsvæða.
 - Færri stig fyrir búsetuskilyrði þar sem munurinn er lítill og fleiri þar sem hann er mikill.
 - Tekur tillit til þess hversu góð eða slæm staðan er og hversu mikilvægir þættirnir eru fyrir áframhaldandi búsetu.
- Einkunnin er vigtuð með mikilvægi eins og gert var í könnuninni 2016/2017.
- Eyjafjörður, Skagafjarðarsýsla og Akureyri lentu í þremur efstu sætunum.
- Strandir og Reykhólar, Skaftafellssýslur og A-Hún. lentu í þremur neðstu sætunum.
- Dalirnir voru hástökkvari könnunarinnar og voru þá nærri miðju hópsins.

Sæti	Landsvæði	Stig 2023	Stig 2020	Breyting
1	Eyjafjörður	7,2	6,6	0,6
2	Skagafjarðarsýsla	6,9	6,4	0,4
3	Akureyri	6,8	7,0	-0,3
4	Vestmannaeyjabær	6,4	7,4	-0,9
5	Hérað og N-Múlasýsla	6,4	5,9	0,6
6	Snæfellsnes	6,2	6,2	0,0
7	Akranes og Hvalfjörður	6,1	6,2	0,0
8	Grindavíkurbær	6,1	5,8	0,3
9	Þingeyjarsýsla	6,0	5,3	0,7
10	Rangárvallasýsla	6,0	6,0	-0,1
11	N-Vestfirðir	5,7	5,5	0,2
12	Höfuðborgarsvæðið	5,5	5,8	-0,4
13	V-Húnavatnsýsla	5,4	5,7	-0,2
14	Fjarðabyggð og Suðurfirðir	5,1	4,7	0,3
15	Dalir	5,0	3,9	1,1
16	Borgarfjarðarsvæði	4,9	4,6	0,3
17	Suðurnesjabær	4,9	5,0	-0,2
18	Árnessýsla	4,8	5,2	-0,4
19	Reykjanesbær	4,5	4,9	-0,4
20	Sveitarfélagið Vogar	4,4	4,8	-0,4
21	S-Vestfirðir	4,3	3,8	0,4
22	A-Húnavatnssýsla	4,1	4,7	-0,6
23	Skaftafellssýslur	3,9	4,8	-0,8
24	Strandir og Reykhólar	3,8	4,3	-0,5

Niðurstöður annarra áhugaverðra spurninga

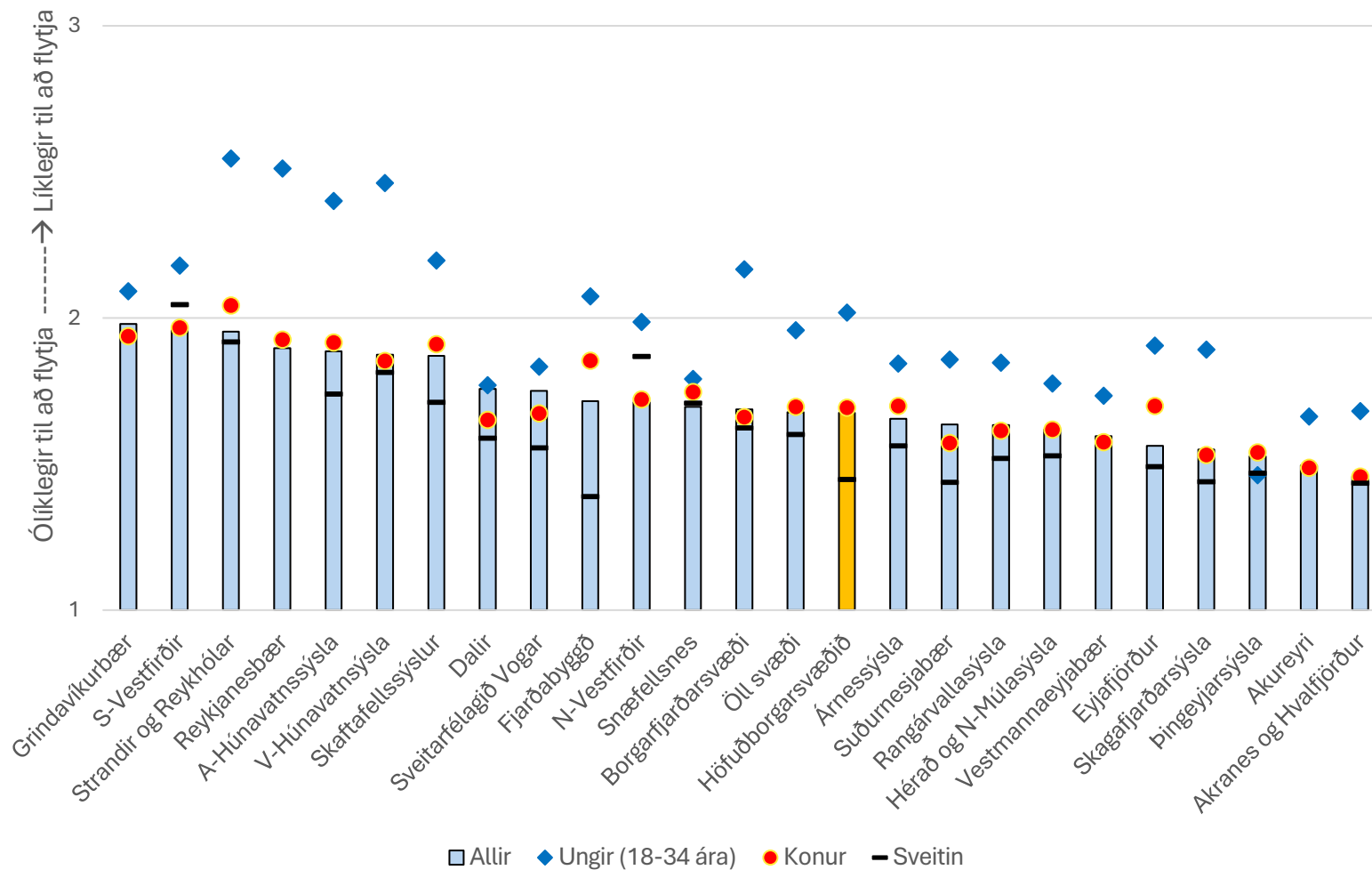
Gott að búa

- Almennt séð voru þátttakendur jákvæðir þegar að þessari spurningu kom í könnuninni þar sem tæplega 90% töldu það gott að búa þar sem þeir bjuggu.
- Akureyri og Þingeyjarsýsla komu best út með rúmlega 95%.
- Strandir og Reykhólar mældust lægstir með tæplega 70%. Húnavatns- og Skaftafellssýslurnar komu þar næst á eftir.



Telur þú almennt séð, það vera gott eða slæmt að búa þar sem þú býrð?

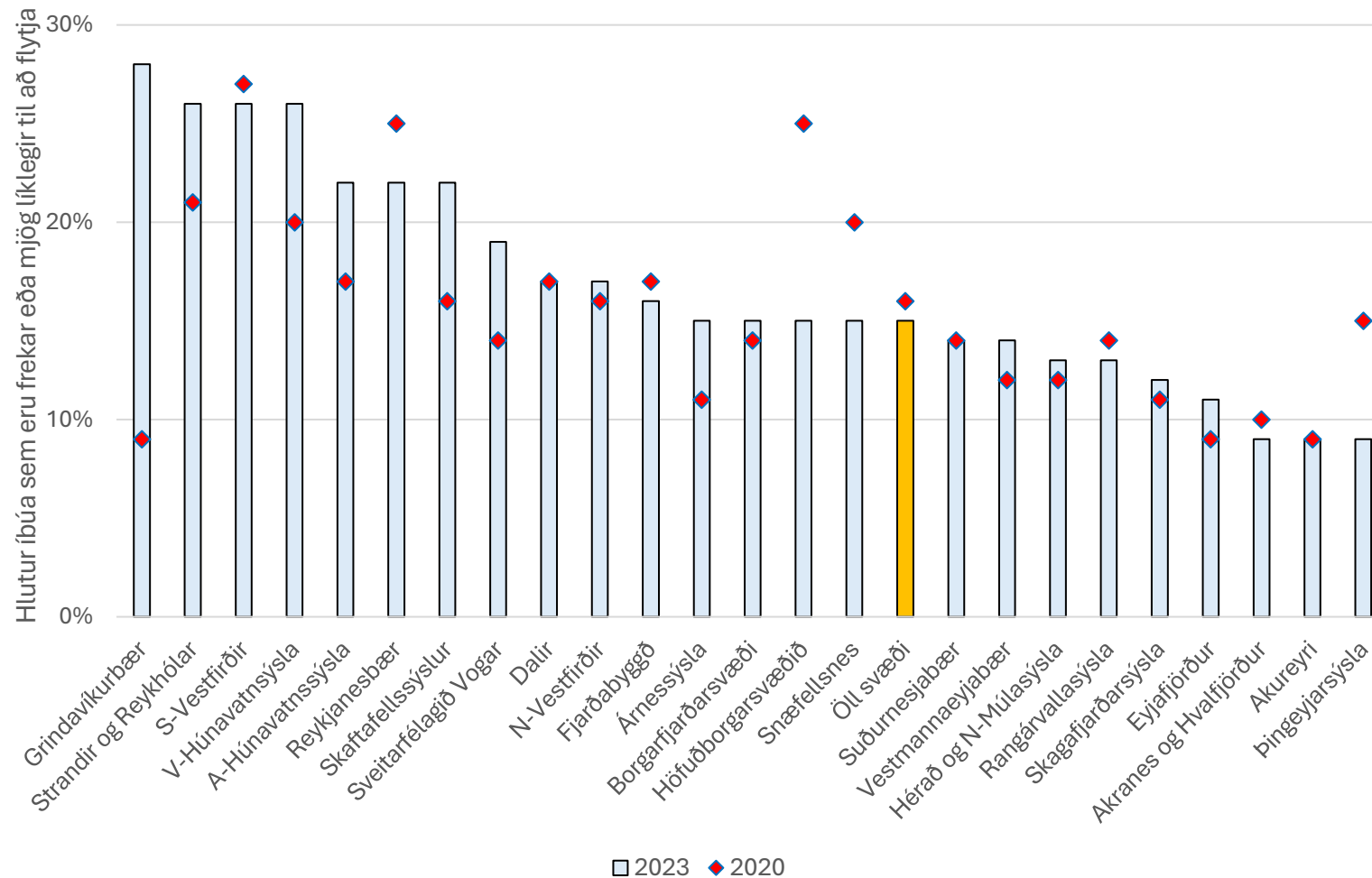
Búsetuáform



- Íbúar á Akranesi og í Hvalfirði, á Akureyri og í Þingeyjarsýslu voru ólíklegastir til að flytja á næstu tveimur árum.
- Íbúar Grindavíkurbæjar, S-Vestfjarða, Stranda og Reykhóla voru líklegastir í þessum samanburði.
- Ungir voru líklegri en þeir sem eldri voru sem samræmist rannsóknum hérlandis sem erlendis.
- Þeir sem búa í dreifbýli eru ólíklegri en þeir sem búa á þéttbýli og er það í samræmi við fyrri kannanir.

Finnst þér líklegt eða ólíklegt að þú eigir eftir að flytja búferlum á næstu tveimur árum?
Hér er átt við flutninga frá sveitarfélaginu en ekki innan þess.

Búsetuáform

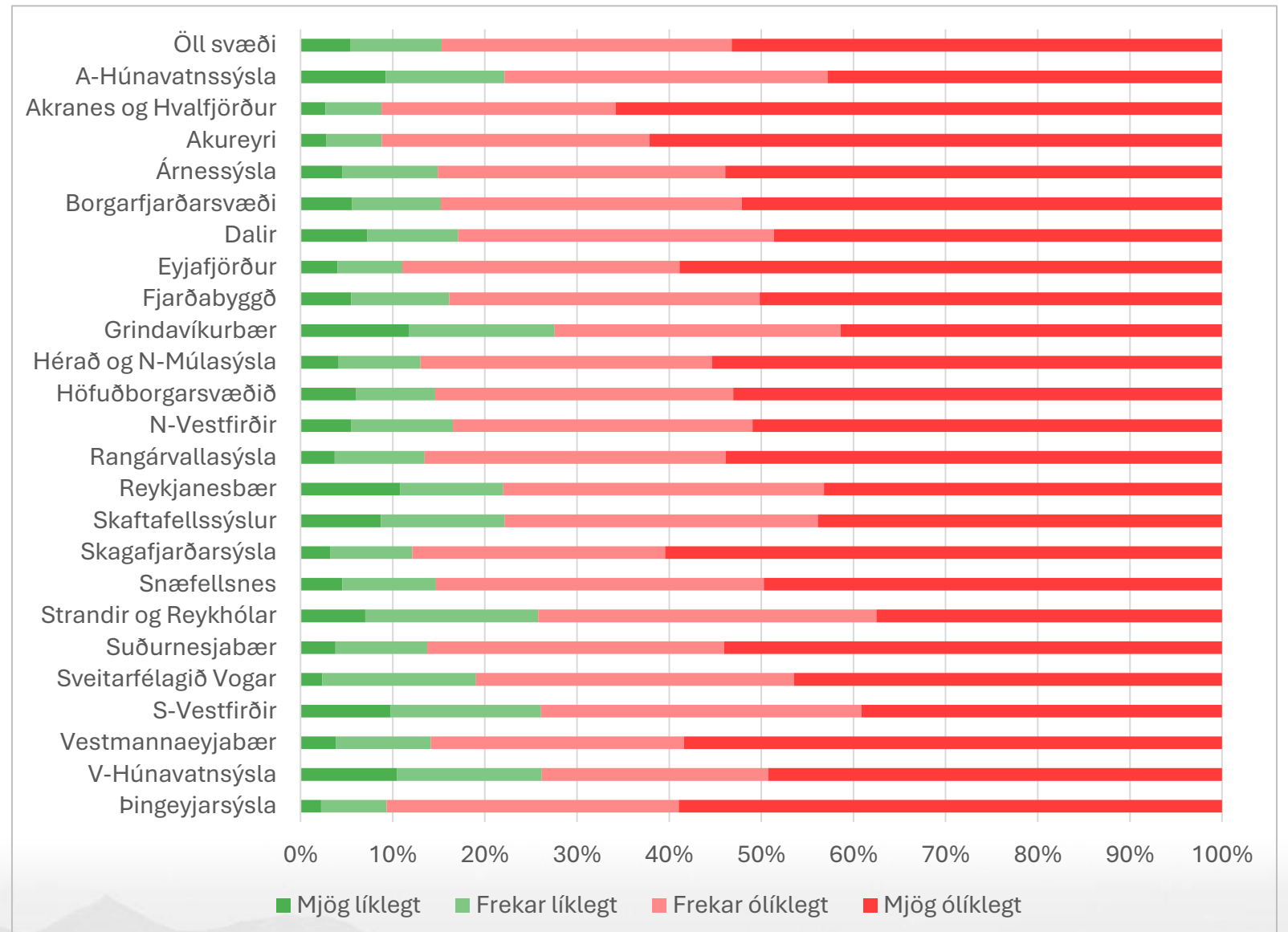


- Þegar einblínt var á hlut þeirra sem töldu sig frekar eða mjög líklega til að flytja á næstu tveimur árum breyttist myndin lítið eitt þar sem t.d. Strandir og Reykhólar fóru upp fyrir S-Vestfirði.
- Síðan var samskonar tölu bætt inn frá fyrri könnun og varð engin breyting á milli kannana þegar horft var til allra svara en töluverð innan sumra landsvæða.
- Aukningin í Grindavík er t.d. mikil. Hins vegar dregur einna mest úr á höfuðborgarsvæðinu, á Snæfellsnesi og í Þingeyjarsýslu.

Finnst þér líklegt eða ólíklegt að þú eigir eftir að flytja búferlum á næstu tveimur árum?
 Hér er átt við flutninga frá sveitarfélaginu en ekki innan þess.

Búsetuáform

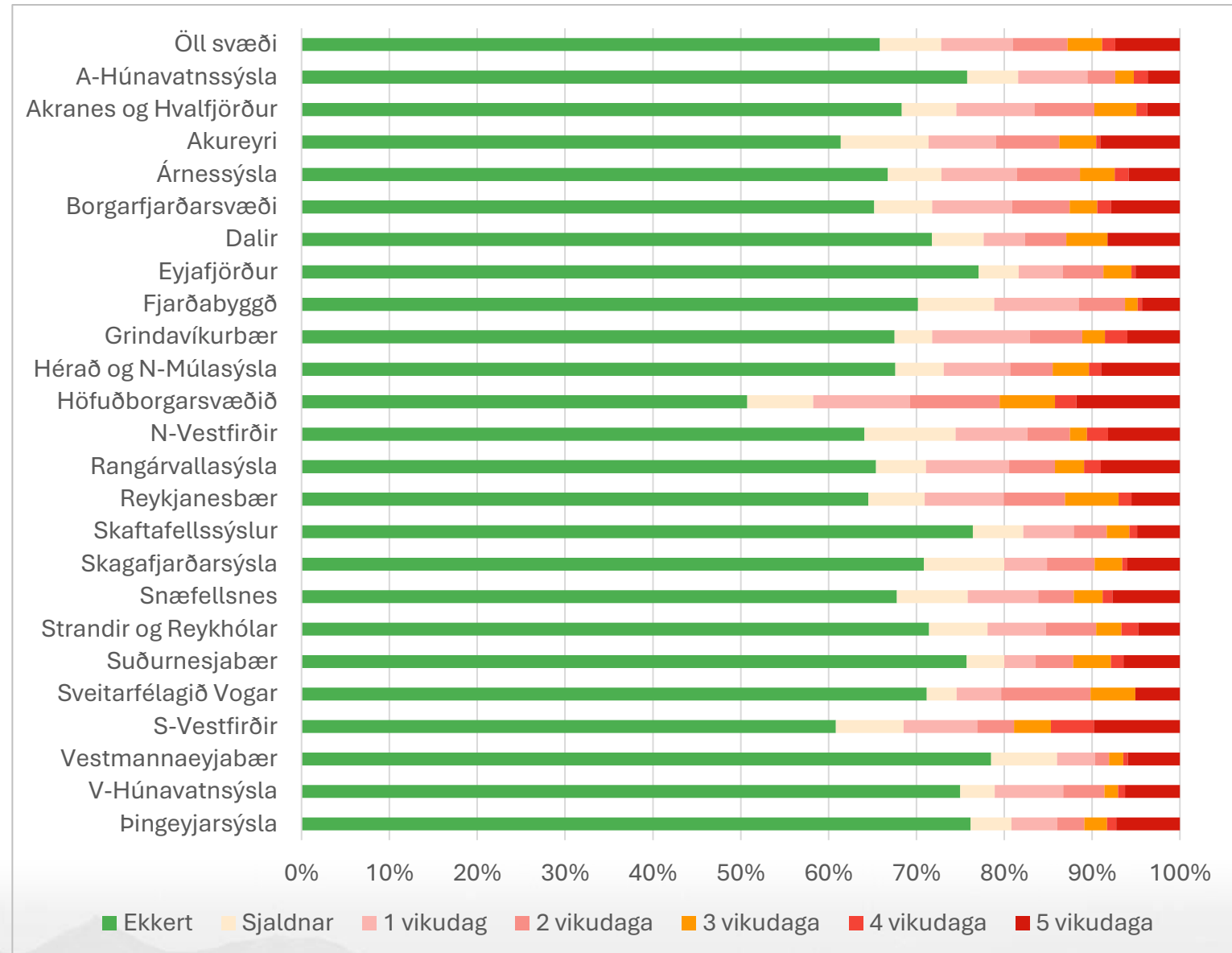
- Á fyrri glæru var fjallað um þá sem töldu það líklegt að þeir flyttu.
- Ef skoðað er hlutfall þeirra sem töldu það mjög ólíklegt þá var það hæst 65% hjá íbúum Akraness og Hvalfjarðar en næst á eftir fylgdu Akureyringar og íbúar Skagafjarðarsýslu.
- Lægst var þetta hlutfall tæplega 40% hjá íbúum Stranda og Reykhóla og næst á eftir S-Vestfirjarða.



*Finnst þér líklegt eða ólíklegt að þú eigir eftir að flytja búferlum á næstu tveimur árum?
Hér er átt við flutninga frá sveitarfélaginu en ekki innan þess.*

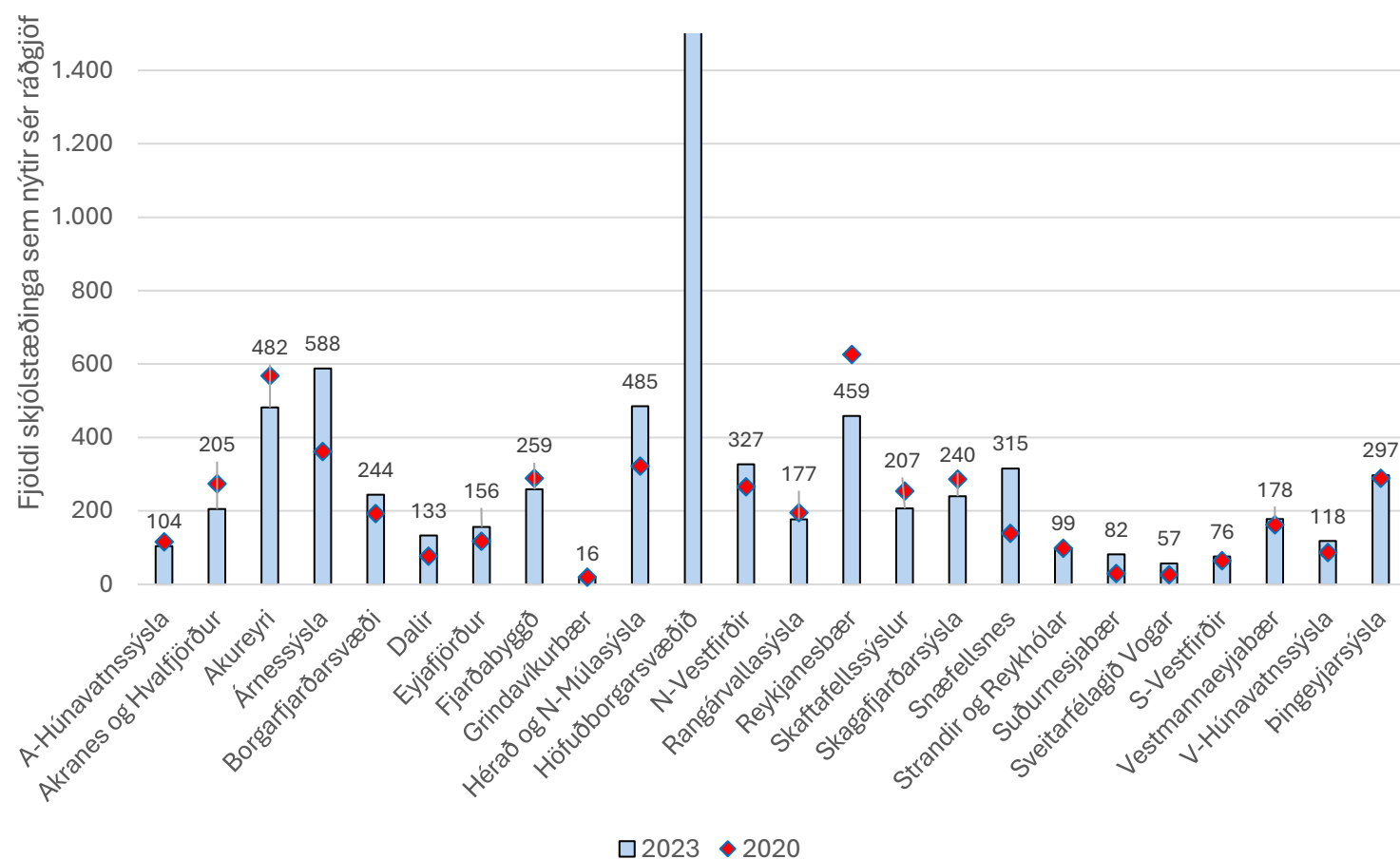
Störf án staðsetningar

- Rúmlega 60% fólks á vinnumarkaði hefur ekkert svigrúm til þess að vinna starf sitt án staðsetningar.
- Lægst var þetta hlutfall (og því mesta svigrúmið) um 50% á höfuðborgarsvæðinu. Næst höfuðborgarsvæðinu voru Akureyri og S-Vestfirðir en þau landsvæði voru samt tíu prósentustigum hærri.
- Hæst var þetta hlutfall í Vestmannaeyjabæ tæplega 80%. Eyjafjörður, Skaftafellssýslur og A-Hún voru nærri Vestmannaeyjabæ.



Að hvað miklu leyti hefur þú val um að sinna starfi þínu hvar sem er og að kalla meg þitt starf óstaðbundið (starf án staðsetningar)? (bráðabirgðatölur)

Atvinnuráðgjöf – fjöldi skjólstæðinga s.l. 2 ár

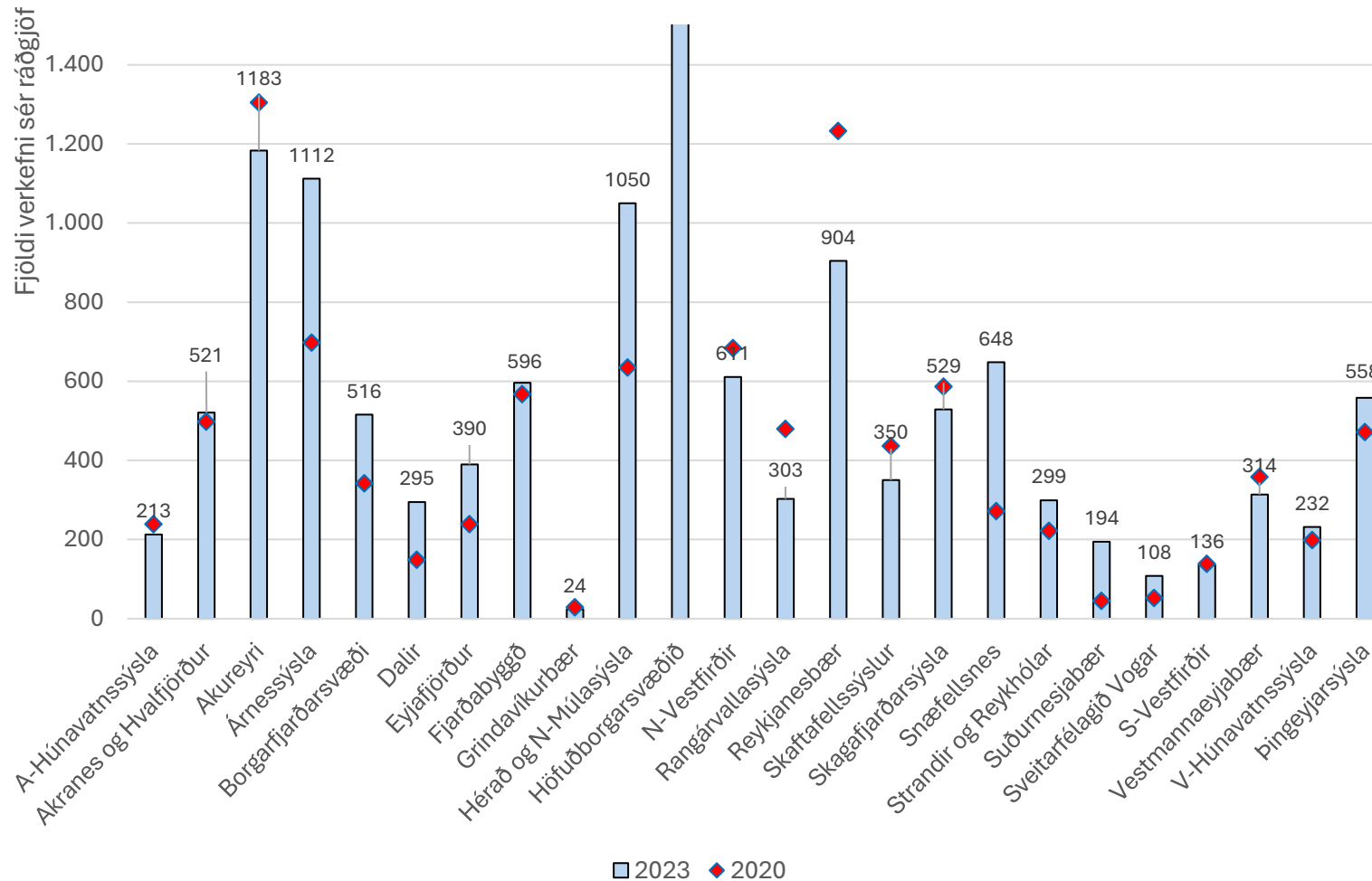


Hefur þú nýtt þér ráðgjafþjónustu á vegum landshlutasamtaka í formi ráðgjafar, styrkumsóknar og þess háttar sl. tvö ár? Landshlutasamtökin eru Heklan á Suðurnesjum, Samtök sveitarfélaga á Vesturlandi (SSV), Vestfjarðastofa, Samtök sveitarfélaga á Norðurlandi vestra (SSNV), Samtök sveitarfélaga og atvinnuþróunar á Norðurlandi eystra (SSNE) eða forverar þeirra (Atvinnuþróunarfélag Eyjafjarðar, Eyþing og Atvinnuþróunarfélag Þingeyinga), Austurbrú á Austurlandi og Samtök sunnlenskra sveitarfélaga (SASS).

- Áætlaður fjöldi skjólstæðinga landshluta-samtakanna var rúmlega 4.000 á ári, þar af um 1.500 (37,5%) á höfuðborgarsvæðinu (sést ekki á myndinni vegna þysjunar).
- Aukning varð á nokkrum landsvæðum og varð t.d. mikil í Snæfellsbæ og Árnæssýslu en einnig Héraði og N-Múlasýslu.
- Fækkun varð sums staðar og áberandi í Reykjanesbæ og á Akureyri. Þá var fækkun um fjórðung á höfuðborgarsvæðinu.
- Tölurnar í myndinni eru fyrir árið 2023.

Tölurnar voru áætlaðar svona: $S \times I/P$, þar sem S er fjöldi sem sagðist hafa nýtt sér þjónustu, I var raunverulegur íbúafjöldi í viðkomandi landshluta og P í heildarfjöldi svara í viðkomandi spurningu og viðkomandi landshluta.

Atvinnuráðgjöf – fjöldi mála s.l. 2 ár

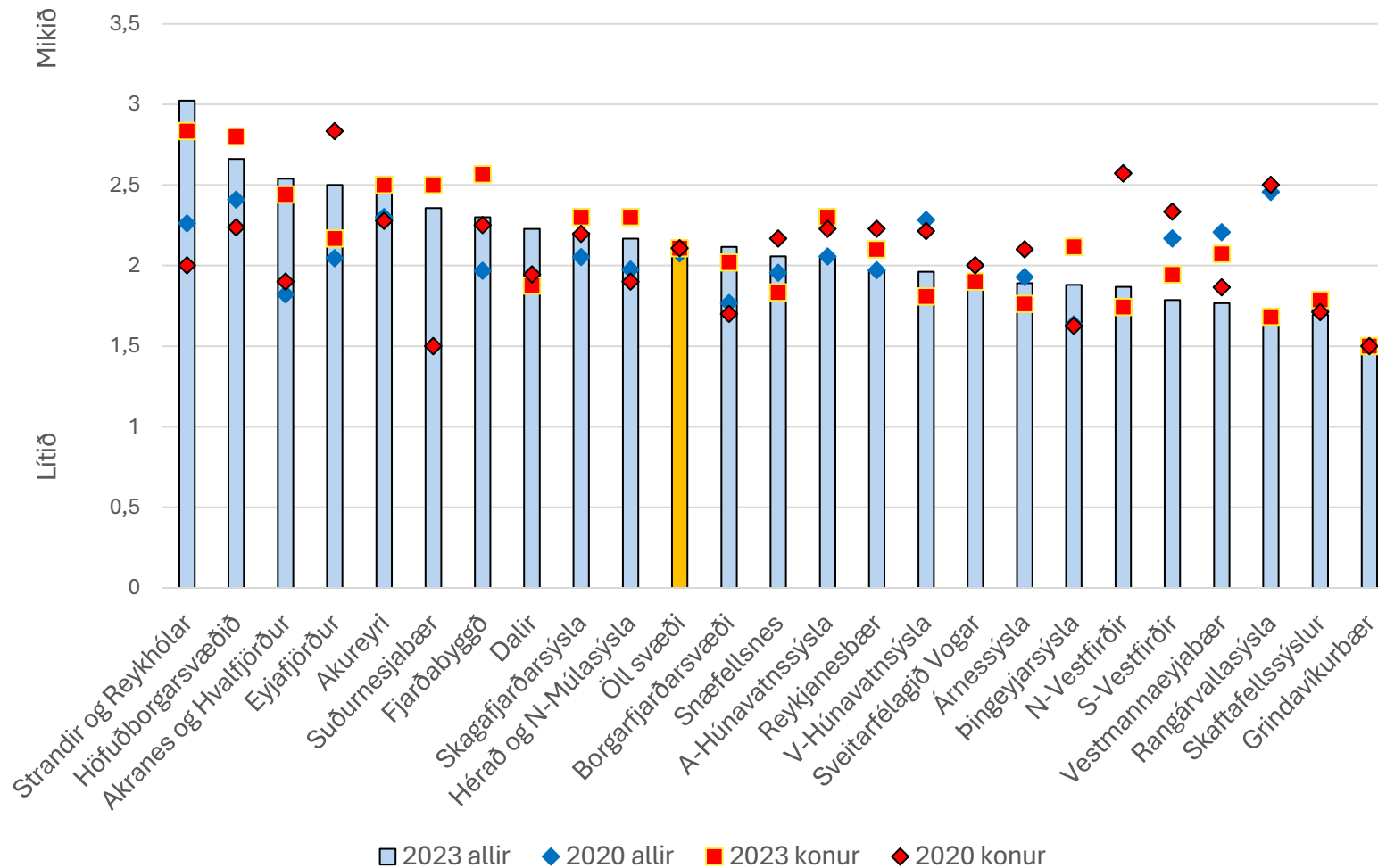


Hefur þú nýtt þér ráðgjafþjónustu á vegum landshlutasamtaka í formi ráðgjafar, styrkumsóknar og þess háttar sl. tvö ár? Landshlutasamtökin eru Heklan á Suðurnesjum, Samtök sveitarfélaga á Vesturlandi (SSV), Vestfjarðastofa, Samtök sveitarfélaga á Norðurlandi vestra (SSNV), Samtök sveitarfélaga og atvinnuþróunar á Norðurlandi eystra (SSNE) eða forverar þeirra (Atvinnuþróunarfélag Eyjafjarðar, Eyping og Atvinnuþróunarfélag Þingeyinga), Austurbrú á Austurlandi og Samtök sunnlenskra sveitarfélaga (SASS).

- Áætlaður fjöldi verkefna til landshlutasamtakanna var rúmlega 10.000 á ári, þar af um 4.000 (40%) á höfuðborgarsvæðinu (sést ekki á myndinni vegna þysjunar) og hafði dregist saman þar um 20% á milli kannana.
- Aukning varð á nokkrum landsvæðum og varð t.d. mikil á Snæfellsnesi og Árnessýslu en einnig á Héraði og í N-Múlasýslu og Borgarfjarðarsvæði.
- Fækkun varð sums staðar og áberandi í Reykjanesbæ, Rangárvallasýslu og á Akureyri. Þá var fækkun um fjórðung á höfuðborgarsvæðinu.

Tölurnar voru áætlaðar svona: $M \times I/P$, þar sem M er fjöldi sem sagðist hafa nýtt sér þjónustu og hversu oft þeir gerð það, I var raunverulegur íbúafjöldi í viðkomandi landshluta og P í heildarfjöldi svara í viðkomandi spurningu og viðkomandi landshluta.

Atvinnuráðgjöf – ítrekuð nýting á hvern skjólstæðing

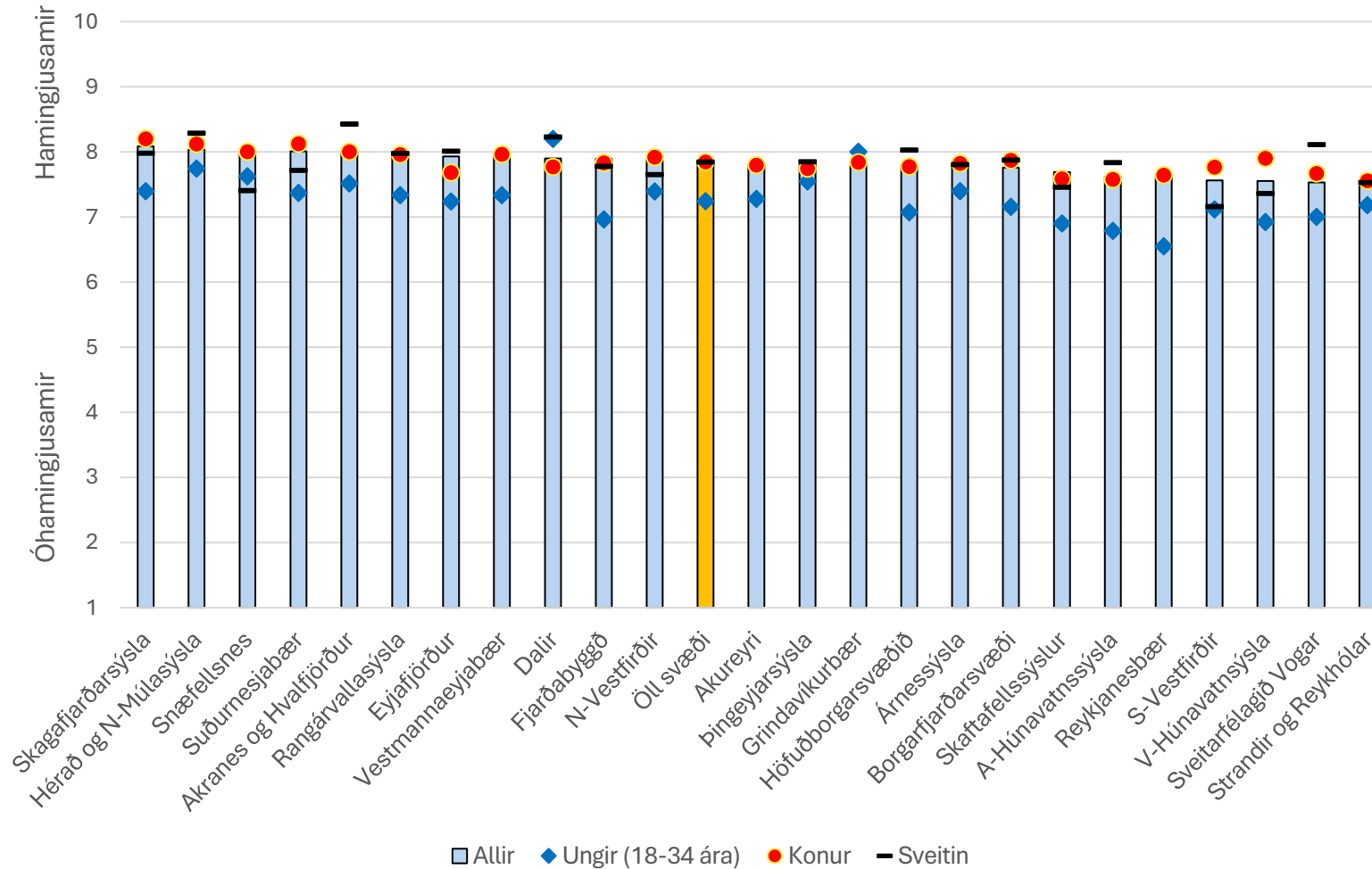


- Hér var skoðað hversu oft þátttakendur nýttu sér þjónustu landshlutasamtaka.
- Íbúar Stranda og Reykhóla, höfuðborgarsvæðisins og Akranessvæðis voru öflugastir í að nýta þjónustuna ítrekað.
- Íbúar Grindavíkurbæjar, Skaftafellssýslna og Rangárvallasýslna sístir til þess.
- Áhugavert er að taka konur sérstaklega út. Á Ströndum og Reykhólum er breytingin hlutfallslega meiri en fyrir svæðið í heild sem þýðir að aukninguna sé frekar að rekja til þeirra en karla. Það á við um höfuðborgarsvæðið líka og Akranessvæði en því er öfugt farið í Eyjafirði.

Hefur þú nýtt þér ráðgjafþjónustu á vegum landshlutasamtaka í formi ráðgjafar, styrkumsóknar og þess háttar sl. tvö ár? Landshlutasamtökin eru Heklan á Suðurnesjum, Samtök sveitarfélaga á Vesturlandi (SSV), Vestfjarðastofa, Samtök sveitarfélaga á Norðurlandi vestra (SSNV), Samtök sveitarfélaga og atvinnuþróunar á Norðurlandi eystra (SSNE) eða forverar þeirra (Atvinnuþróunarfélag Eyjafjarðar, Eyþing og Atvinnuþróunarfélag Þingeyinga), Austurbrú á Austurlandi og Samtök sunnlenskra sveitarfélaga (SASS).

Þátttakendur gátu merkt við: 1) Nei, 2) Já, 1-2 sinnum 3) 3-4 sinnum 4) Já, 5 sinnum eða oftar. Meðaltalið hér byggir eingöngu á meðaltali þeirra sem sögðust hafa nýtt sér þjónustuna, valkostir 2)-4). Valkostur 1) fékk gildið 1,5, 3) 2,5 og 4) 5,5.

Hamingja

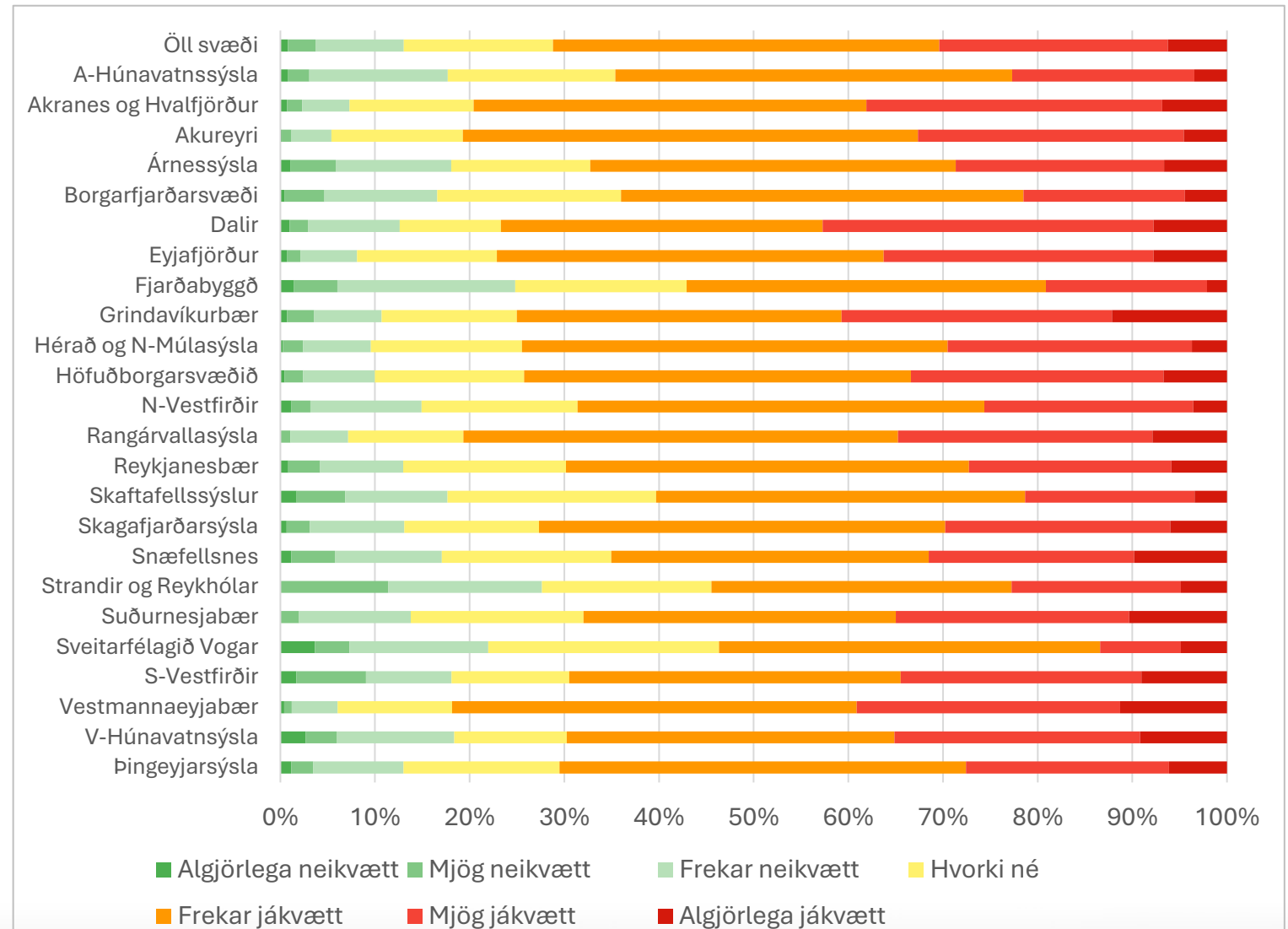


- Ekki var mikill munur á milli landshluta þegar þátttakendur voru spurðir um hamingju (meðaltal á bilinu 7,48 - 8,08)
- Hæst var meðaltalið í Skagafjarðarsýslu en síðan fylgdu Hérað og Snæfellsnes næst á eftir.
- Neðst voru Strandir og Reykhólar, Vogar og V-Hún.
- Ungu fólkið er áberandi óhamingjusamara en aðrir þátttakendur eins og komið hefur fram í fyrri könnunum.

Hversu hamingjusamur/hamingjusöm ertu í dag á skalanum 1 til 10 þegar þú horfir til allra þátta í lífi þínu (algjörlega óhamingjusamur er 1 og gæti ekki verið meira hamingjusamur er 10)?

Þjónusta sveitarfélaga

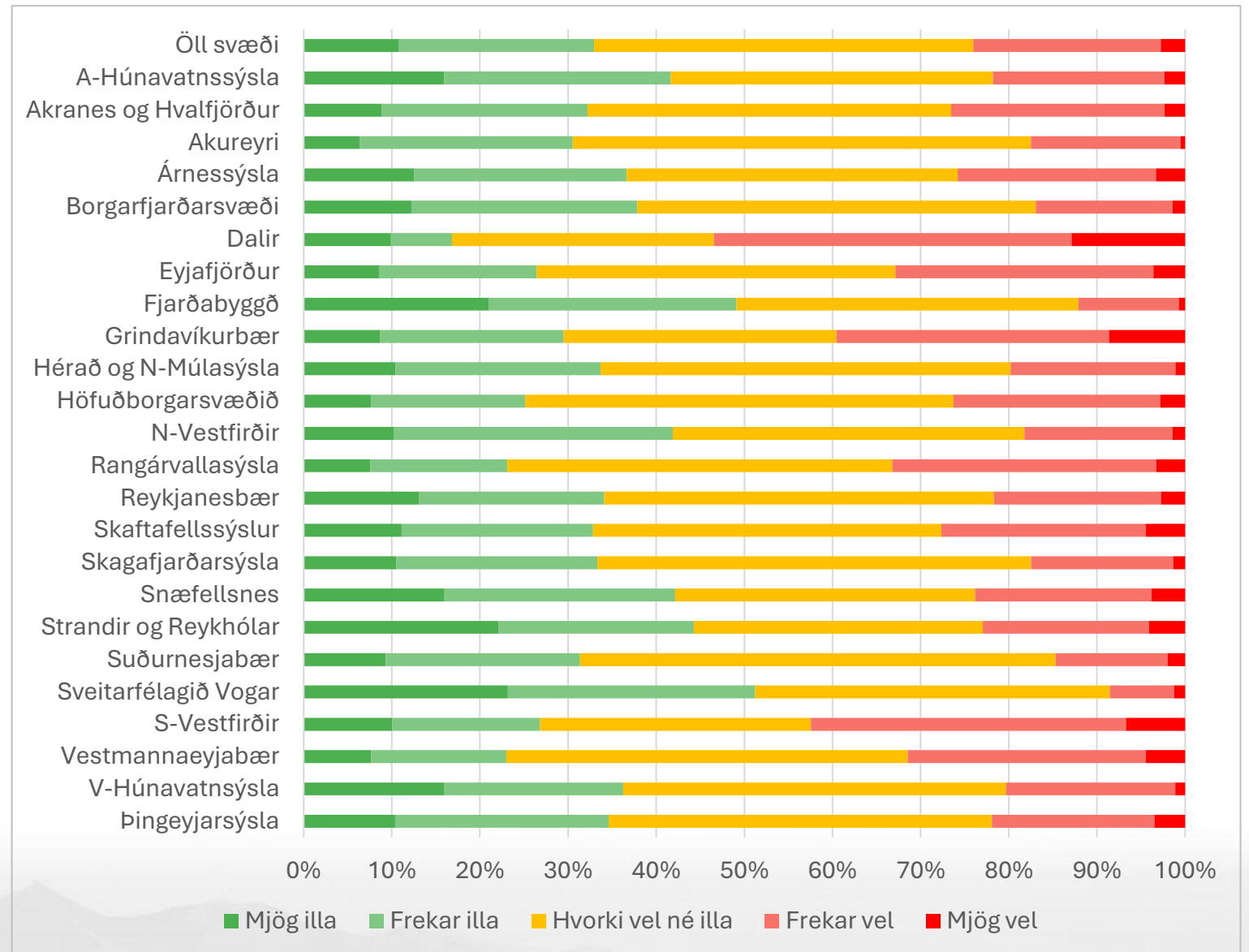
- Rúmlega 70% þátttakenda voru ánægðir með þjónustu síns sveitarfélags.
- Ánægðastir voru Eyjamenn (rúmlega 80%) en fast á hæla þeirra fylgdu Akureyringar og íbúar Rangárvallasýslu. Höfuðborgarbúar voru í sjötta sæti.
- Lægst var hlutfall ánægðra íbúa í Vogum (rúmlega 50%), á Ströndum og Reykhólum auk Fjarðabyggðar.
- Hæst var hlutfall óánægðra íbúa á Ströndum og Reykhólum ásamt Fjarðabyggð.
- Lægst var hlutfall óánægðra íbúa á Akureyri og í Vestmannaeyjabæ.



Á heildina litið, hversu jákvætt eða neikvætt er viðhorf þitt til þjónustu sveitarfélagsins sem þú býrð?

Íbúalýðræði

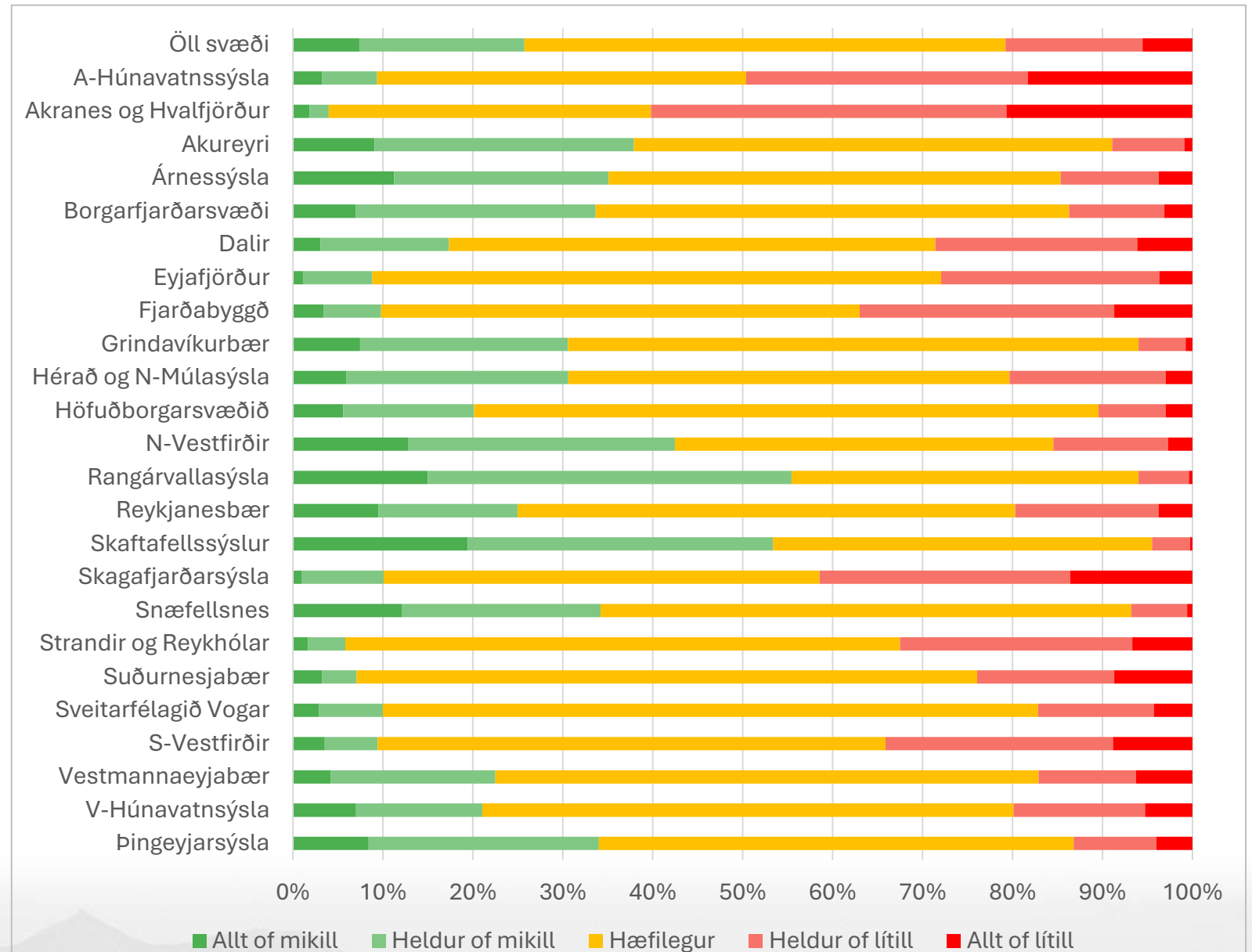
- Um þriðjungur þátttakenda taldi sveitarfélagið sitt standa sig illa í að leita eftir sjónarmiðum eða skoðunum íbúanna (öll svæði).
- Hlutfallslega flestir (rúmlega 50%) voru þeir í sveitarfélaginu Vogum og Fjarðabyggð.
- Hlutfallslega fæstir íbúar voru á þeirri skoðun í Dölunum (rúmlega 15%). Næstir á eftir (með um 23%) voru íbúar í Vestmannaeyjabæ og Rangárvallasýslu.



Hversu vel finnst þér sveitarfélagið leita eftir sjónarmiðum eða skoðunum íbúanna?

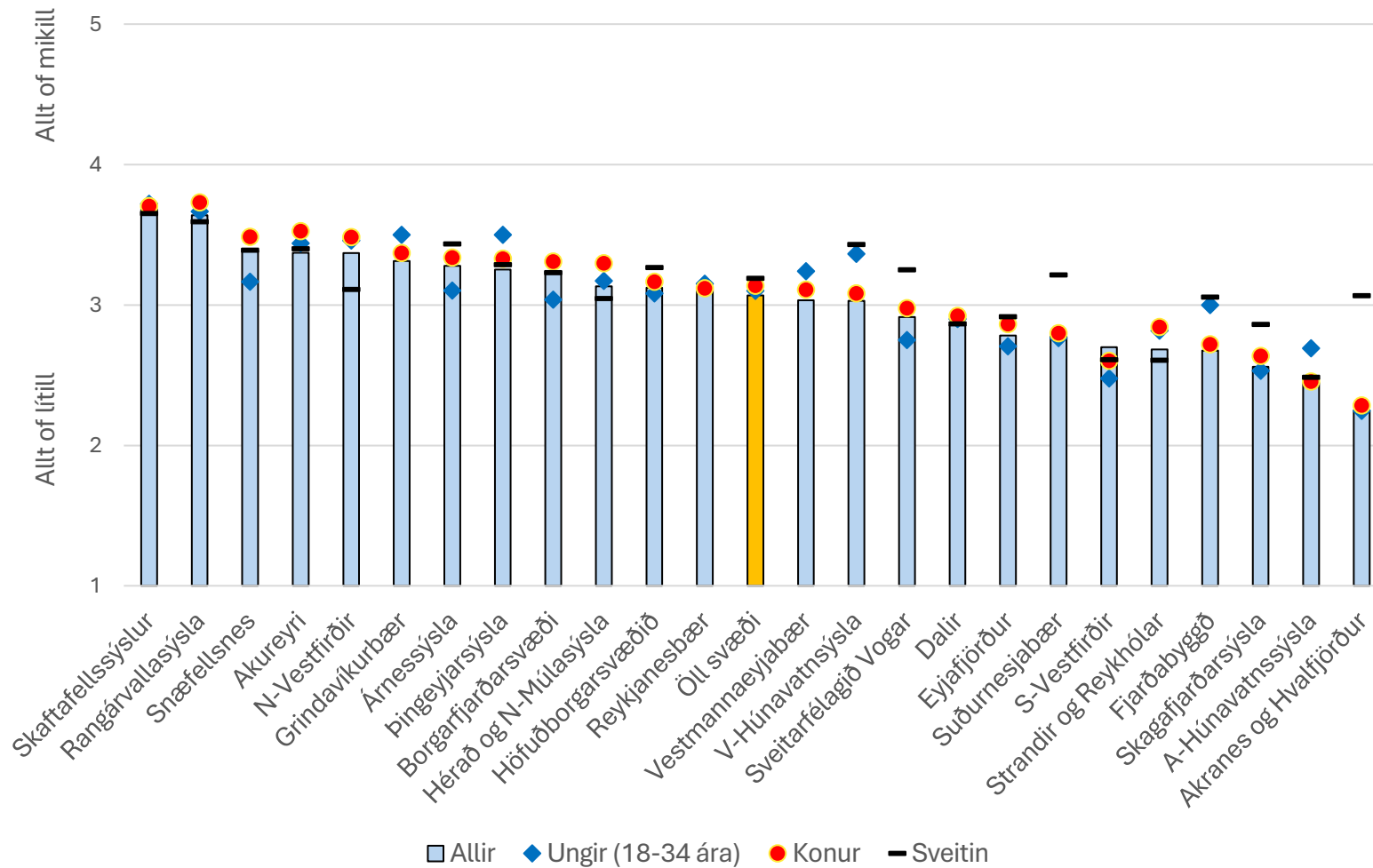
Ferðamenn

- Rúmlega fjórðungur þátttakenda í könnuninni taldi ferðamenn vera of marga í sinni heimabyggð.
- Hlutfallslega flestir (rúmlega 50%) voru á þessari skoðun á austanverðu Suðurlandi (í Rangárvallasýslu og Skaftafellssýslum).
- Hlutfallslega fæstir (tæplega 5%) íbúar voru á þessari skoðun á Akranesi og í Hvalfirði en fast á hæla þeirra voru Strandir og Reykhólar og Suðurnesjabær.



Hvað finnst þér um fjölda ferðamanna í þinni heimabyggð? Finnst þér að fjöldi ferðamanna í þinni heimabyggð sé of lítill, of mikill eða hæfilega mikill?

Ferðamenn

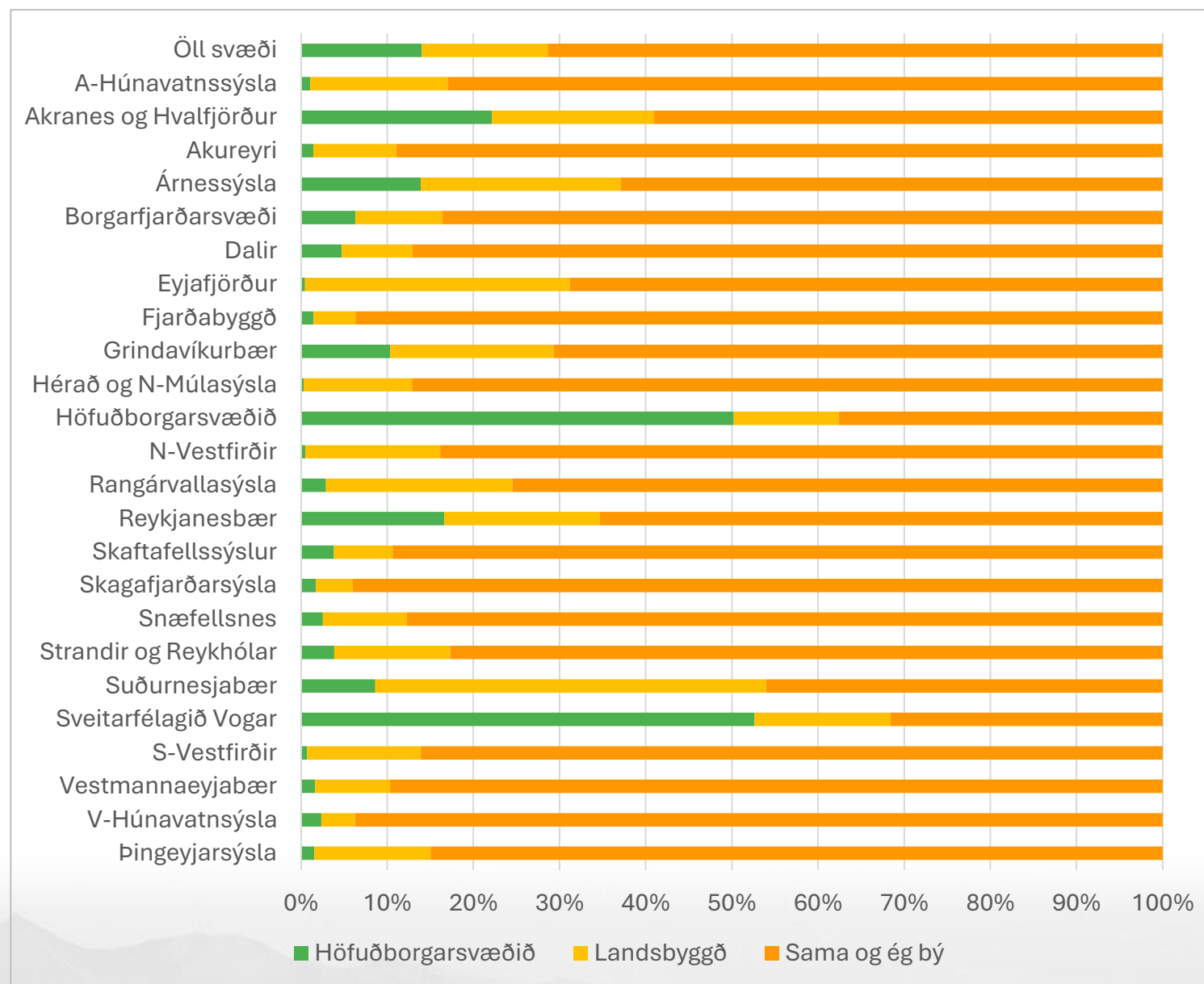


- Til viðbótar við upplýsingarnar í glærinni á undan var reiknað meðaltal sem tók tillit til þeirra sem töldu ferðmenn vera of fáa í sinni heimabyggð.
- Svo voru dregin út sjónarmið nokkurra hópa og þar var helst að sjá fólk í dreifbýli skera sig úr öðrum en ekkert verulega.

Hvað finnst þér um fjölda ferðamanna í þinni heimabyggð? Finnst þér að fjöldi ferðamanna í þinni heimabyggð sé of lítill, of mikill eða hæfilega mikill?

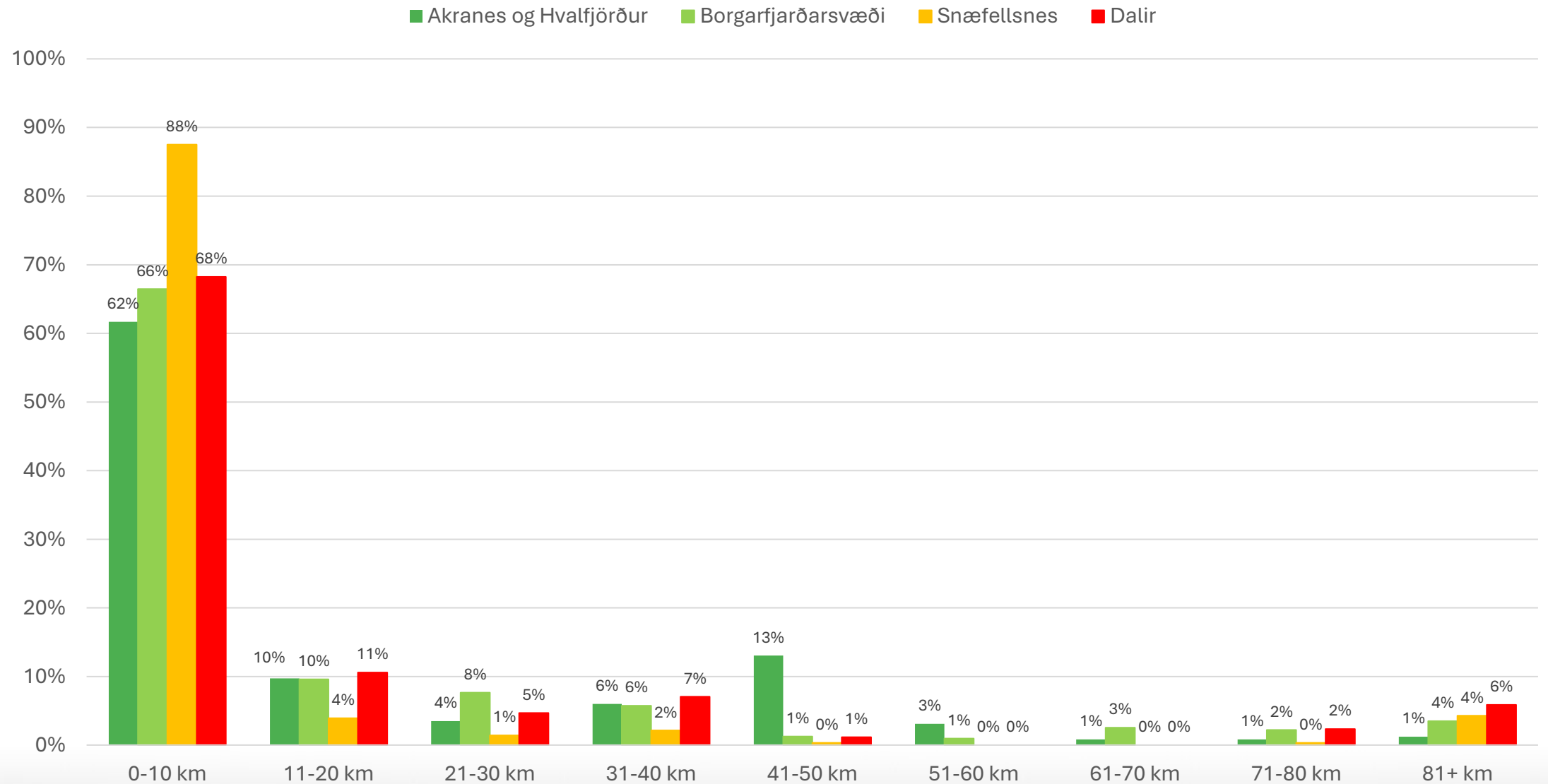
Hvar starfar fólk

- Rúmlega 70% þátttakenda störfuðu í því sveitarfélagi sem bjuggu.
- Hlutfallslega flestir störfuðu utan síns sveitarfélags í Vogunum (tæplega 70%) og á höfuðborgarsvæðinu (rúmlega 60%), Suðurnesjabær (55%), Akranes og Hvalfjörður (rúmlega 40%) og Árnessýsla (tæplega 40%).
- Hlutfallslega fæstir störfuðu utan síns sveitarfélags í V-Hún, Skagafjarðarsýslu, Fjarðabyggð (öll rúmlega 5%).
- Í Vogunum störfuðu hlutfallslega flestir á höfuðborgarsvæðinu en Akranes og Hvalfjörður komu næst á eftir (ef horft var framhjá höfuðborgarsvæðinu sjálfu).

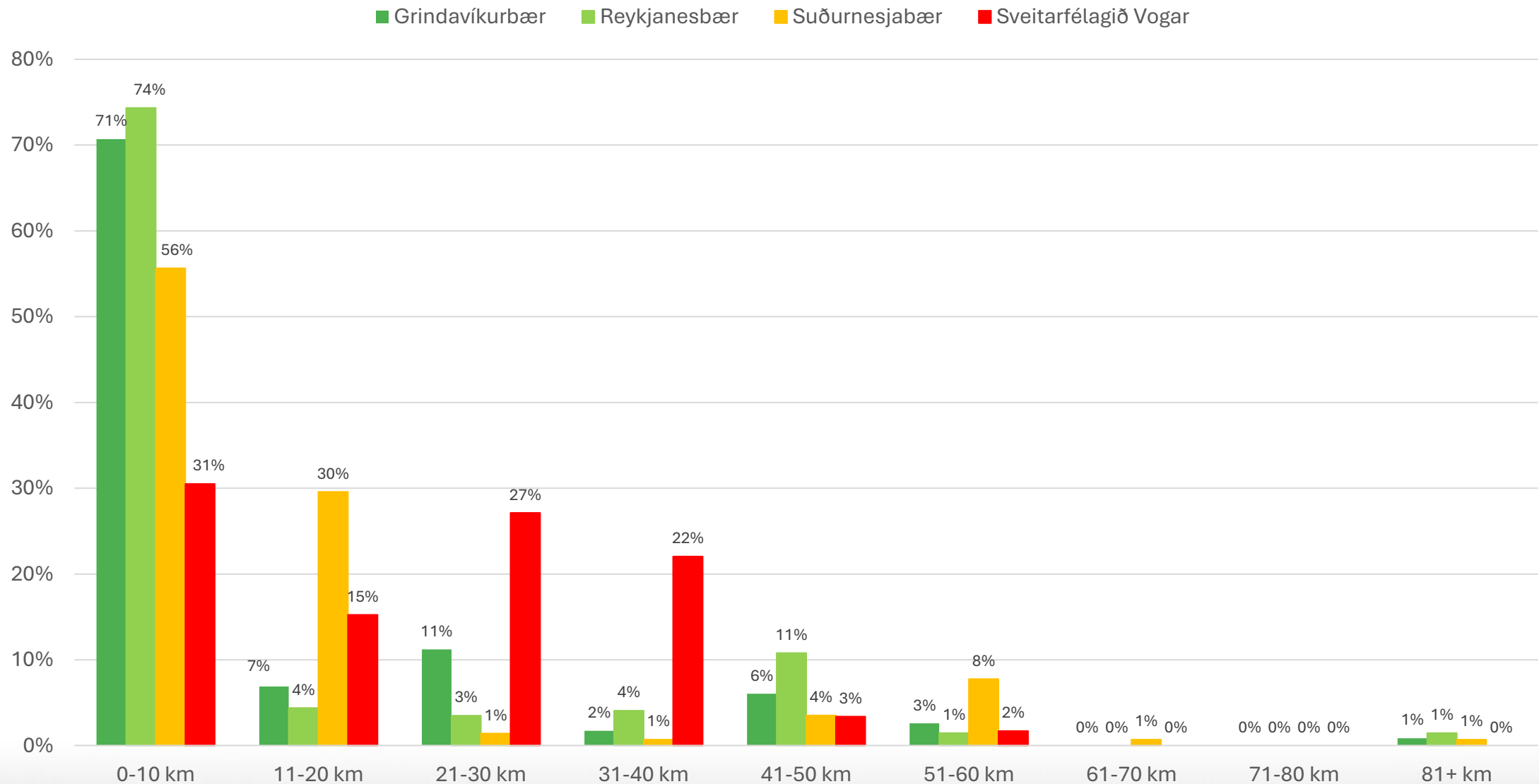


Í hvaða sveitarfélagi starfar þú / er starfsstöð þín? Merktu við það sveitarfélag sem þú starfar mest í ef þú starfar í mörgum sveitarfélögum.

Fjarlægð milli heimilis og vinnu á Vesturlandi

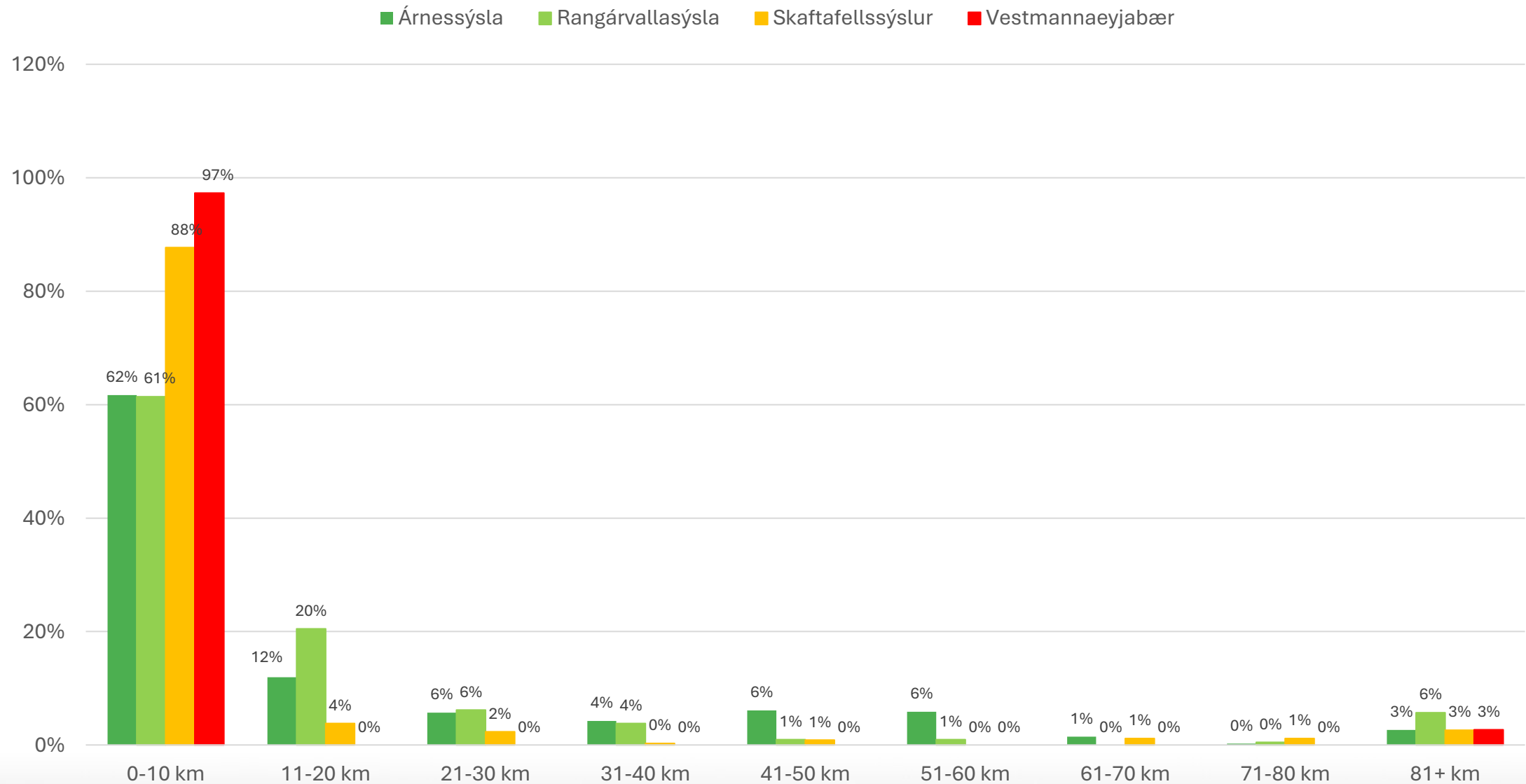


Fjarlægð milli heimilis og vinnu á Suðurnesjum



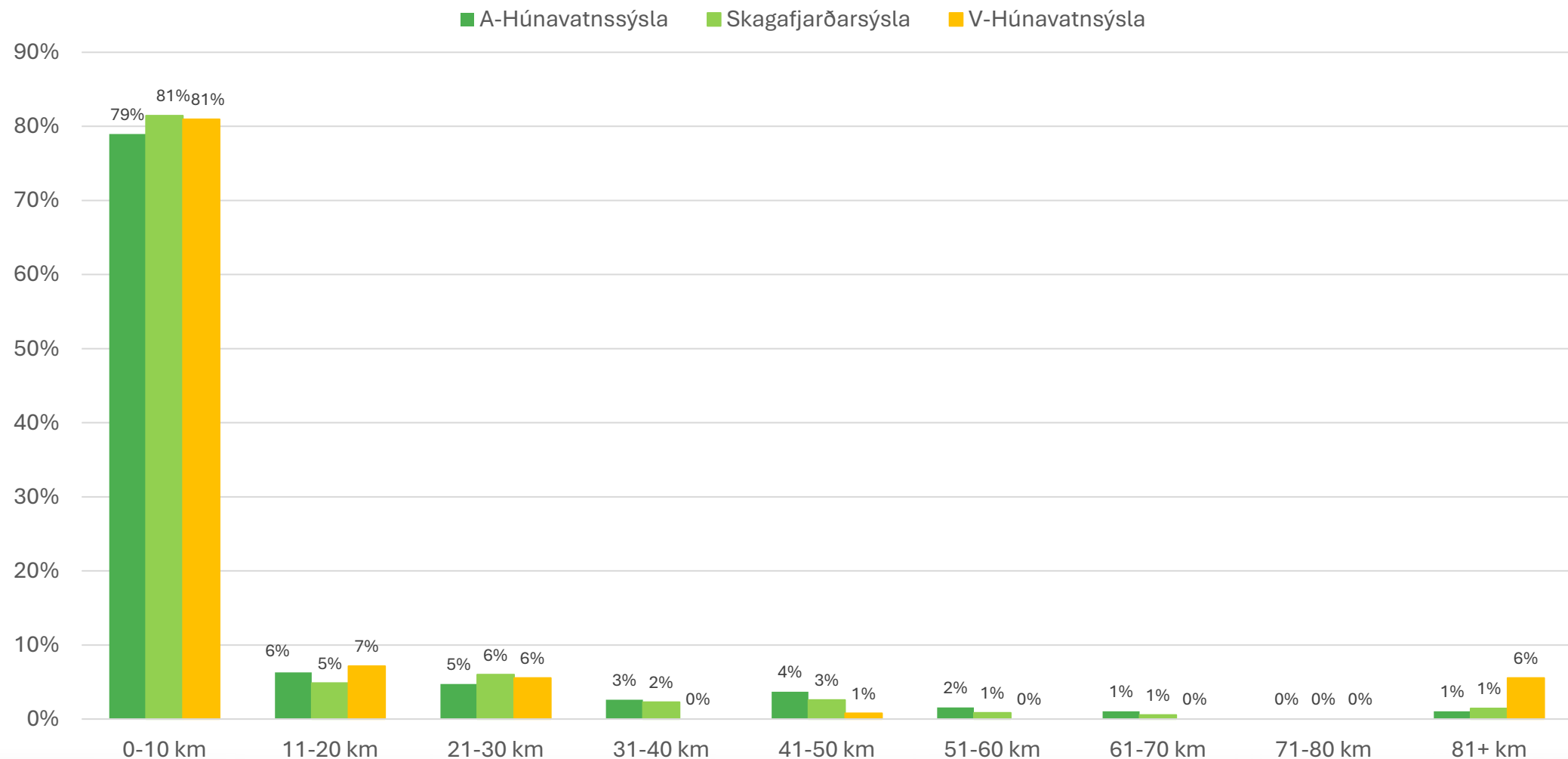
Spurt var: Hversu langt er á milli heimilis þíns og vinnustaðar (í kílómetrum talið, u.þ.b.)?

Fjarlægð milli heimilis og vinnu á Suðurlandi



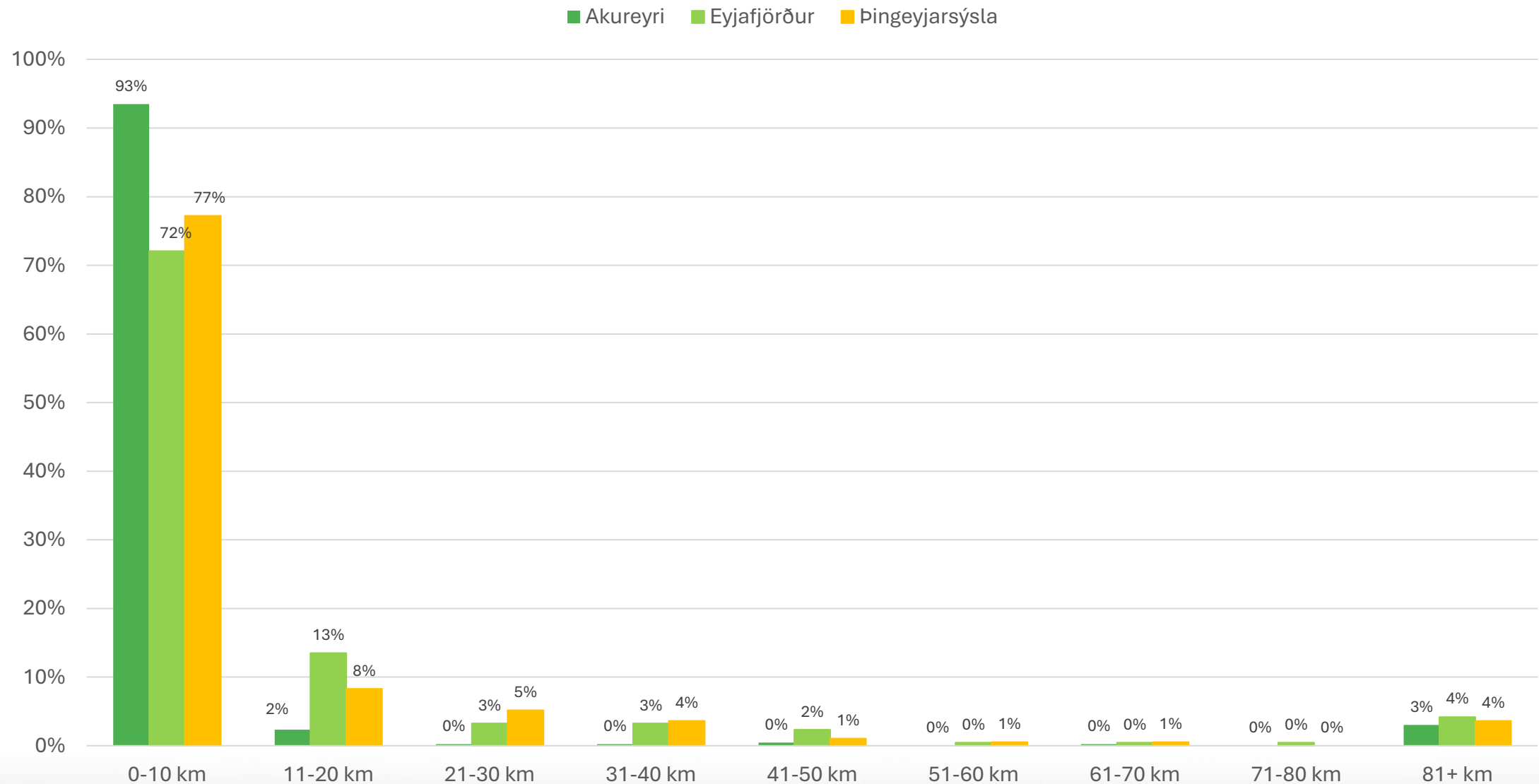
Spurt var: Hversu langt er á milli heimilis þíns og vinnustaðar (í kílómetrum talið, u.þ.b.)?

Fjarlægð milli heimilis og vinnu á Norðurlandi Vestra



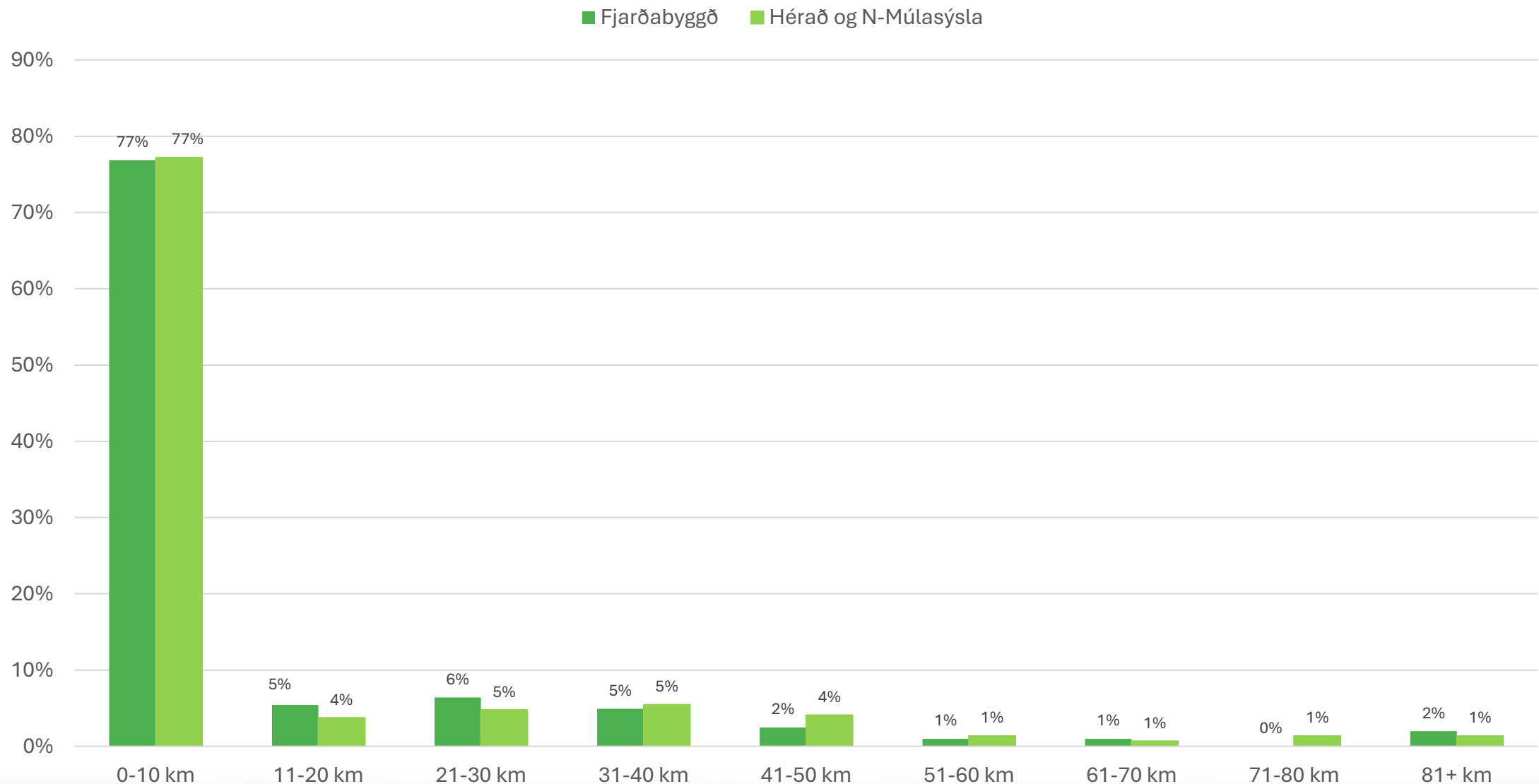
Spurt var: Hversu langt er á milli heimilis þíns og vinnustaðar (í kílómetrum talið, u.þ.b.)?

Fjarlægð milli heimilis og vinnu á Norðurlandi Eystra



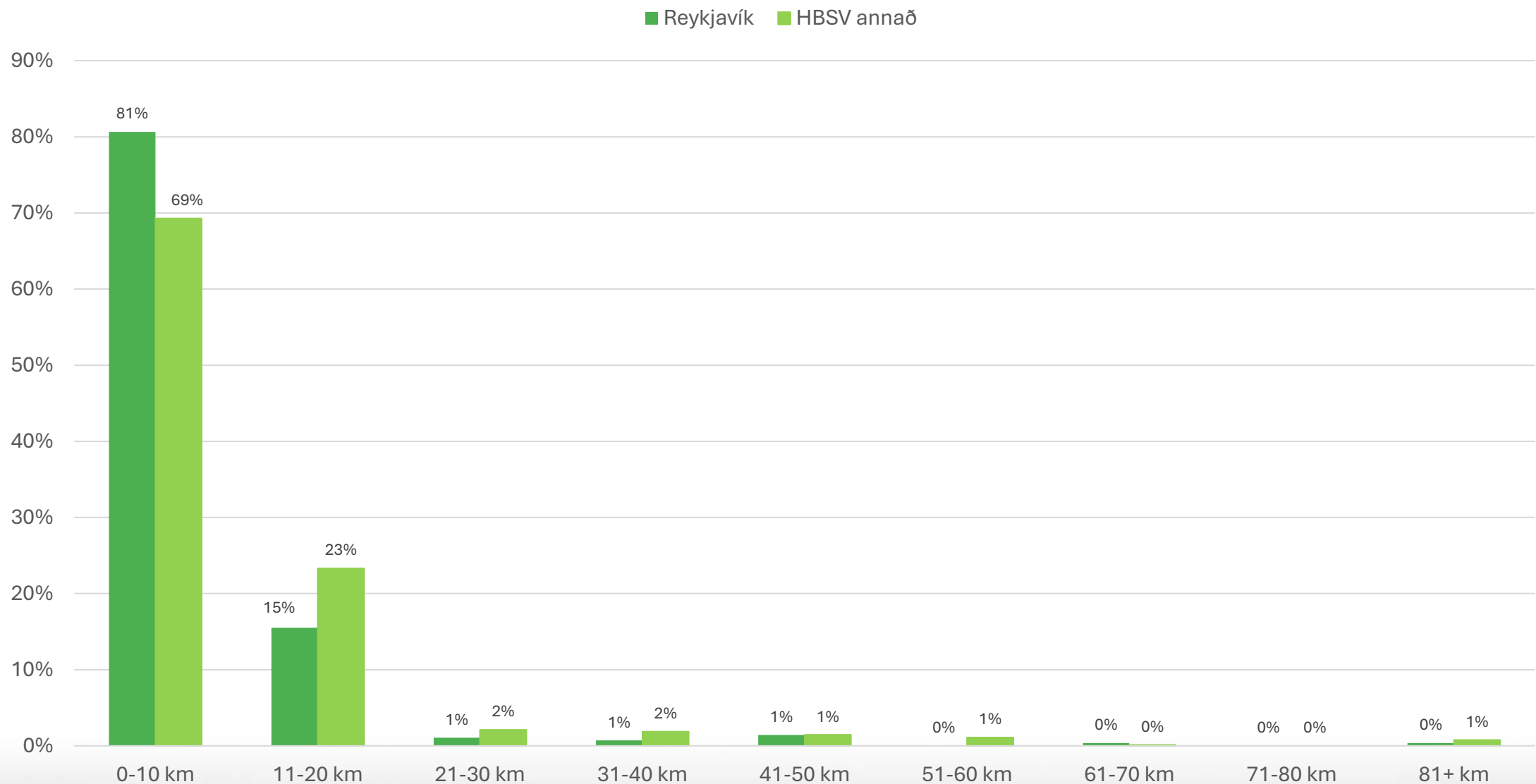
Spurt var: Hversu langt er á milli heimilis þíns og vinnustaðar (í kílómetrum talið, u.þ.b.)?

Fjarlægð milli heimilis og vinnu á Austurlandi



Spurt var: Hversu langt er á milli heimilis þíns og vinnustaðar (í kílómetrum talið, u.þ.b.)?

Fjarlægð milli heimilis og vinnu á höfuðborgarsvæðinu



Spurt var: Hversu langt er á milli heimilis þíns og vinnustaðar (í kílómetrum talið, u.þ.b.)?

Um íbúakönnun landshlutanna

Almennt

- Skoðanakönnun.
- Markmið: Kanna hug íbúa til búsetuskilyrða, aðstæður á vinnumarkaði og afstöðu til nokkurra mikilvægra atriða, s.s hamingju og hvort íbúar séu á förum frá landshlutanum.

Framkvæmd

1. Vífill Karlsson, Ph.D. í hagfræði hjá Samtökum sveitarfélaga á Vesturlandi, hafði yfirumsjón með skipulagi og framkvæmd könnunarinnar, ásamt því að vinna úr niðurstöðum með Hrafnhildi Tryggvadóttur hjá SSV.
2. Rannsóknamiðstöð Háskólans á Akureyri safnaði netföngum og mat stærð úrtaks.
3. Könnunin fór af stað í október 2023 og svör voru enn að berast í febrúar 2024.
4. Könnunin var send út á þremur tungumálum, þ.e. íslensku, ensku og pólsku.
5. Túlkun á niðurstöðum og framsetning var í höndum Vífils og Hrafnhildar.
6. Aðrir þátttakendur voru: Dagný Gísladóttir frá Heklunni, Sigurður Líndal Þórisson frá Vestfjarðarstofu, Sveinbjörg Rut Pétursdóttir frá SSV, Ari Páll Pálsson frá SSNE, Gabríel Arnarson frá Austurbrú, Guðrún Ásdís Sturlaugsdóttir frá SASS.
7. Byggðastofnun er þátttakandi í verkefninu og birtir þorra niðurstaðna könnunarinnar á mælaborði heimasíðu sinnar.

Landsvæði skoðanakönnunarinnar

Það voru 24 landsvæði í þeim átta landshlutum sem Íslandi er vanalega skipt upp í.



Tafla 1: Yfirlit þýðis og fjölda svara

LH ¹⁾	Landsvæði	Íbúar, fjöldi 2023	Íbúar 18 ára og eldri 2023	Æskilegt úrtak úr þjóðskrá 2023	Fjöldi svara 2020	Fjöldi svara 2023	Svarhlutfall ²⁾	Núna / síðast
NV	A-Húnavatnssýsla	1.824	1.413	1.212	223	301	25%	35%
VL	Akranes og Hvalfjörður	8.603	6.599	1.456	583	808	55%	39%
NE	Akureyri	19.559	15.322	1.500	764	673	45%	-12%
SL	Árnessýsla	20.484	15.918	1.504	581	1.253	83%	116%
VL	Borgarfjarðarsvæði	4.009	3.192	1.372	484	512	37%	6%
VL	Dalir	637	514	884	121	128	14%	6%
NE	Eyjafjörður	6.585	5.208	1.432	485	336	23%	-31%
AL	Fjarðabyggð	5.070	3.990	1.404	407	312	22%	-23%
SN	Grindavíkurbær	3.562	2.713	1.348	274	169	13%	-38%
AL	Hérað og N-Múlasýsla	5.811	4.600	1.420	535	429	30%	-20%
HB	Höfuðborgarsvæðið	239.289	188.906	1.536	1.455	1.912	124%	31%
VF	N-Vestfirðir	4.926	3.915	1.400	619	586	42%	-5%
SL	Rangárvallasýsla	4.024	3.228	1.376	380	348	25%	-8%
SN	Reykjanesbær	20.990	16.426	1.504	421	611	41%	45%
SL	Skaftafellssýslur	3.858	3.227	1.376	341	484	35%	42%
NV	Skagafjarðarsýsla	4.206	3.321	1.380	352	522	38%	48%
VL	Snæfellsnes	3.835	3.039	1.368	497	415	30%	-16%
VF	Strandir og Reykhólar	811	673	980	152	143	15%	-6%
SN	Suðurnesjabær	3.820	2.945	1.360	386	252	19%	-35%
SN	Sveitarfélagið Vogar	1.337	1.070	1.132	159	94	8%	-41%
VF	S-Vestfirðir	1.362	1.100	1.140	236	202	18%	-14%
SL	Vestmannaeyjabær	4.376	3.484	1.388	379	294	21%	-22%
NV	V-Húnavatnssýsla	1.217	984	1.108	255	220	20%	-14%
NE	Þingeyjarsýsla	5.023	4.112	1.408	445	291	21%	-35%
	Óstaðsett				694	763	25%	35%
	Samtals	375.218	295.899	31.988	11.228	12.058		

1) Skýring: LH (landshluti) er Höfuðborgarsvæðið (HB) Suðurnes (SN), Vesturland (VL), Vestfirðir (VF), Norðurland vestra (NV), Norðurland eystra (NE), Austurland (AL) og Suðurland (SL)

2) Ef svarhlutfall er 25% eða meira hefur nægjanlegur fjöldi svara til að ná u.þ.b. 5% marktæktarkröfu

Tafla 2: Lýðfræði þátttakenda

LH*	Landsvæði	Allir þátttakendur	Konur	Ungir	Sveitin	Innflytjendur
NV	A-Húnavatnssýsla	288	154	16	81	9
VL	Akranes og Hvalfjörður	772	445	91	57	18
NE	Akureyri	636	321	99	4	38
SL	Árnessýsla	1.274	751	177	302	96
VL	Borgarfjarðarsvæði	482	242	72	149	25
VL	Dalir	121	67	19	74	3
NE	Eyjafjörður	322	153	23	122	8
AL	Fjarðabyggð	297	139	30	18	9
SN	Grindavíkurbær	161	87	18	0	9
AL	Hérað og N-Múlasýsla	410	194	45	95	2
HB	Höfuðborgarsvæðið	1.782	951	270	37	196
VF	N-Vestfirðir	564	317	75	44	62
SL	Rangárvallasýsla	332	195	38	144	16
SN	Reykjanesbær	578	312	61	10	96
SL	Skaftafellssýslur	465	283	83	127	56
NV	Skagafjarðarsýsla	492	241	41	156	13
VL	Snæfellsnes	403	228	54	50	32
VF	Strandir og Reykhólar	138	75	13	65	9
SN	Suðurnesjabær	239	126	31	19	18
SN	Sveitarfélagið Vogar	90	54	7	10	5
VF	S-Vestfirðir	193	123	34	29	19
SL	Vestmannaeyjabær	282	153	34	11	51
NV	V-Húnavatnsýsla	209	107	19	82	4
NE	Þingeyjarsýsla	280	137	17	105	13
	Óstaðsett	413	89	32	24	105
	Samtals	11.221	5.943	1.398	1.814	910

*Skýring: LH (landshluti) er Höfuðborgarsvæðið (HB) Suðurnes (SN), Vesturland (VL), Vestfirðir (VF), Norðurland vestra (NV), Norðurland eystra (NE), Austurland (AL) og Suðurland (SL)

Búsetuskilyrði

1. Aðstoð við fólk í fjárhagsvanda
2. Almenningsamgöngur
3. Almennt öryggi
4. Atvinnuöryggi
5. Ásýnd bæja og sveita ásamt almennri umgengni
6. Dvalarheimili aldraðra
7. Farsímasamband
8. Fjölbreytni atvinnulífs
9. Framboð á húsnæði til leigu
10. Framboð á íbúðarhúsnæði til sölu
11. Framfærslukostnaður
12. Friðsæld
13. Gott mannlíf
14. Greið bílaumferð
15. Gæði grunnskóla
16. Gæði heilsugæslu/sjúkrastofnana
17. Gæði leikskóla
18. Gæði unglingastarfs
19. Launatekjur
20. Loftgæði (engin loft-, svifryksmengun, útblástur o.þ.h.)
21. Menningarlíf
22. Möguleikar á eigin atvinnurekstri
23. Nálægð við fjölbreytta náttúru
24. Námsmöguleikar á framhaldsskólastigi
25. Námsmöguleikar á háskólastigi
26. Nettengingar
27. Rafmagn
28. Skipulagsmál
29. Sorpmál
30. Tónlistarskóli
31. Tækifæri til afþreyingar
32. Tækifæri til íþróttatómstundaiðkunar
33. Umferðaröryggi
34. Umhverfismál almennt
35. Vegakerfi
36. Vöruúrval/þjónustuval
37. Vöruverð
38. Þjónusta við aldraða
39. Þjónusta við fatlaða
40. Þjónusta við fólk af erlendum uppruna

Annmarkar

Styrkleikar:

- Könnun verið þróuð í allnokkurn tíma á Vesturlandi.
- Uppbygging könnunarinnar byggir á niðurstöðum rannsókna í byggðamálum og tengdra greina.

Annmarkar verkefnis:

- Þátttaka yngstu og elstu aldurshópanna mætti vera meiri.
- Konur eru lítið eitt fleiri en karlar meðal þátttakenda.
- Innflytjendur þyrftu að vera fleiri.
- Aðstæður í Grindarvík eru mjög sérstakar þessi misserin og verða lesendur að hafa þær í huga við túlkun niðurstaðnanna. Þess skal þó getið að 62%-76% svaranna komu fyrir örlagadaginn 10. nóvember.

Spurningar könnunarinnar

Fyrstu 20 spurningar könnunarinnar

1. Samþykkir þú að taka þátt í þessari könnun?
2. Kyn
3. Hvaða ár fæddist þú?
4. Hvert eftirfarandi lýsir heimili þínu best?
5. Býrðu í bæ eða sveit?
6. Á hvaða stað (byggðakjarna) býrðu?
7. Í hvaða sveitarfélagi býrðu?
8. Hvað hefur þú búið lengi í sveitarfélaginu samtals (í árum talið)? Veldu þann árafjölda sem kemst næst hinu sanna.
9. Í hvaða landshluta býrðu?
10. Ertu með íslenskan ríkisborgararétt?
11. Hvað hefur þú búið lengi á Íslandi? Veldu þann árafjölda sem kemst næst hinu sanna. Má nálgast/áætla.
12. Hvernig myndir þú meta eigin íslenskukunnáttu á skalanum frá 0 til 10. 0 get ekkert tjáð mig á íslensku 10 ef þú getur tjáð þig (talað og skrifað) jafn vel á íslensku og eigin móðurmáli
13. Hvert er álit þitt á stöðu eftirfarandi þátta/málaflokka í þínu sveitarfélagi? Vinsamlegast hakið við þar sem við á.
14. Telur þú almennt séð, það vera gott eða slæmt að búa þar sem þú býrð?
15. Hver eftirfarandi þátta/málaflokka finnst þér skipta miklu eða litlu máli fyrir áframhaldandi búsetu þína í sveitarfélaginu?*
16. Finnst þér líklegt eða ólíklegt að þú eigir eftir að flytja búferlum á næstu tveimur árum? Hér er átt við flutninga frá sveitarfélaginu en ekki innan þess.
17. Ertu til í að greina frá helstu ástæðum þess hvers vegna þú telur líklegt að þú flytjir búferlum á næstu tveimur árum? (Opin spurning)
18. Hver er staða þín á vinnumarkaði? Vinsamlegast svarið því sem best lýsir þínum aðstæðum.
19. Innan hvaða atvinnugreinar er þitt aðalstarf? Vinsamlegast svarið því sem best lýsir þínum aðstæðum.
20. Hversu langt er á milli heimilis þíns og vinnustaðar (í kílómetrum talið, u.þ.b.)?

Spurningar 21-35

21. Í hvaða sveitarfélagi starfar þú / er starfsstöð þín? Merktu við það sveitarfélag sem þú starfar mest í ef þú starfar í mörgum sveitarfélögum.
22. Að hvað miklu leyti hefur þú val um að sinna starfi þínu hvar sem er og að kalla megri þitt starf óstaðbundið (starf án staðsetningar)?
23. Til hvaða starfsstéttar telst þitt aðalstarf? Vinsamlegast svarið því sem best lýsir þínum aðstæðum.
24. Hvað hefur þú starfað lengi í núverandi starfsgrein (ár)? Veldu þann árafjölda sem kemst næst hinu sanna. Má á nálga/áætla.
25. Hvað hefur þú starfað lengi hjá núverandi atvinnurekanda (ár)? Veldu þann árafjölda sem kemst næst hinu sanna. Má á nálga/áætla.
26. Hvert er starfshlutfall þitt? Þeir sem eru ekki í fullu starfi áætli starfshlutfall sitt (má vera gróflega áætlað) og gefi það upp í prósentum. T.d. ef aðili er í hálfu starfi velur hann 50% eða 150% ef hann er í einu og hálfu starfi (stöðugildi).
27. Hverjar eru heildartekjur þínar fyrir skatta á mánuði? Átt er við allar launatekjur, lífeyrir, námslán og atvinnuleysisbætur en ekki fjármagns-, leigutekjur eða barnabætur og aðrar bætur.
28. Hver er menntun þín? Merktu við allar prófgráður sem þú hefur lokið.
29. Hefur þú nýtt þér ráðgjafabjónustu á vegum landshlutasamtaka í formi ráðgjafar, styrkumsóknar og þess háttar sl. tvö ár? Landshlutasamtökin eru Heklan á Suðurnesjum, Samtök sveitarfélaga á Vesturlandi (SSV), Vestfjarðarstofa, Samtök sveitarfélaga á Norðurlandi vestra (SSNV), Samtök sveitarfélaga og atvinnuþróunar á Norðurlandi eystra (SSNE) eða forverar þeirra (Atvinnuþróunarfélag Eyjafjarðar, Eyþing og Atvinnuþróunarfélag Þingeyinga), Austurbrú á Austurlandi og Samtök sunnlenskra sveitarfélaga (SASS).
30. Hversu hamingjusamur/hamingjusöm ertu í dag á skalanum 1 til 10 þegar þú horfir til allra þátta í lífi þínu (algjörlega óhamingjusamur er 1 og gæti ekki verið meira hamingjusamur er 10)?
31. Á heildina litið, hversu jákvætt eða neikvætt er viðhorf þitt til þjónustu sveitarfélagsins sem þú býrð?
32. Hver eða hverjar eru helstu ástæður fyrir viðhorfi þínu í spurningunni á undan?
33. Hversu vel finnst þér sveitarfélagið leita eftir sjónarmiðum eða skoðunum íbúanna?
34. Hvað finnst þér um fjölda ferðamanna í þinni heimabyggð? Finnst þér að fjöldi ferðamanna í þinni heimabyggð sé of lítill, of mikill eða hæfilega mikill?
35. Er það eitthvað sem þú vilt láta koma fram að lokum?